

CMD

DIESEL INJECTION

UNI
TRACK

SISTEMA
ISO 9001
7000
DE CALIDAD

CMD

DIESEL INJECTION

REPUESTOS DE INYECCIÓN DIESEL

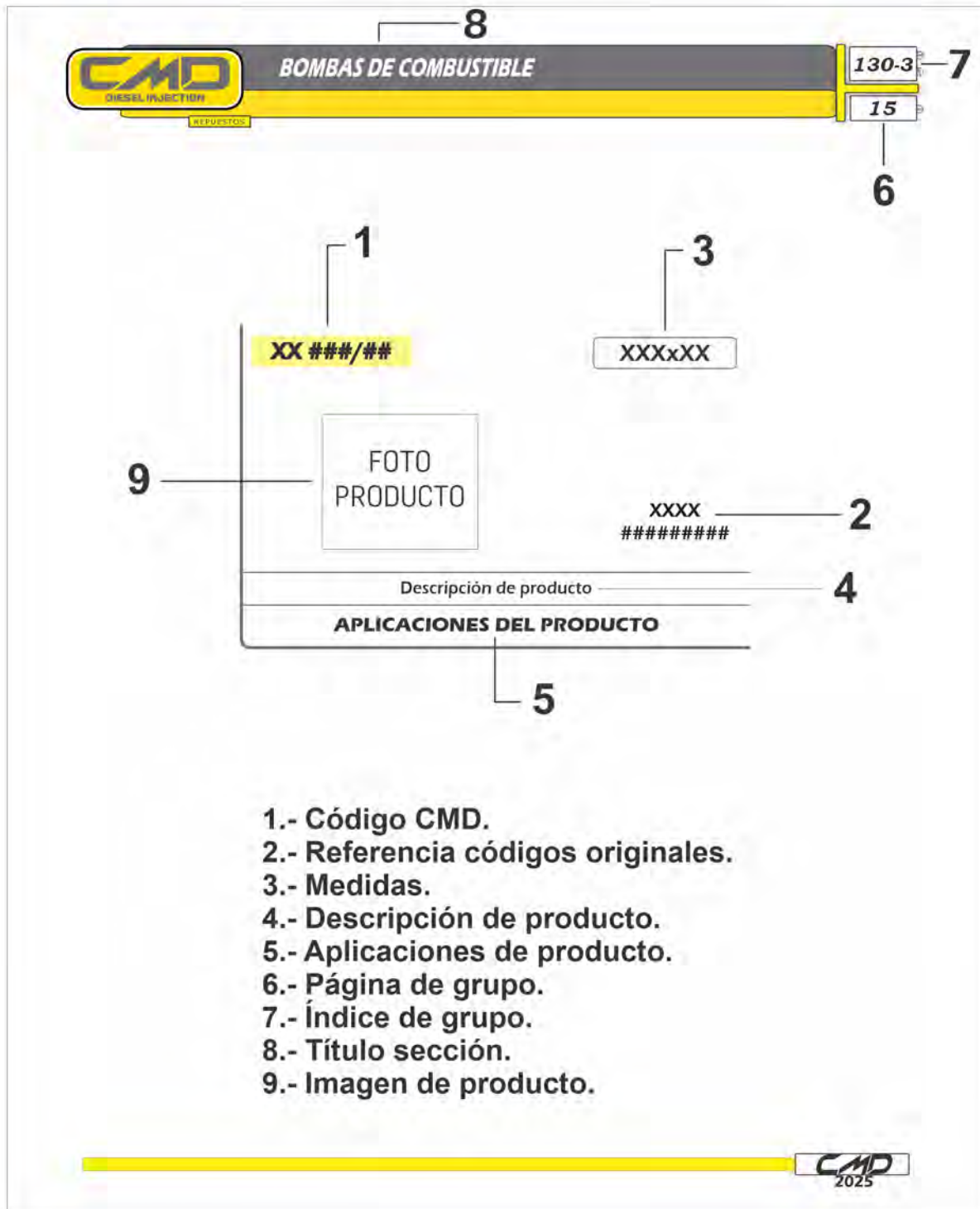
Repuestos de Inyección

Injection Spare Parts

REPUESTOS

JUNTAS PARA TURBOS	156-7	O'RING VARIOUS	122-6
KIT'S DE ORING'S Y RETENES P/EJES DE LEVA DE BOMBA P	155-7	ORING'S AND DETENT'S KIT FOR LEVY AXES FOR P PUMP	155-7
LAMINAS DE ACOPLE PARA BOMBAS INYECTORAS	158-1	OVER PRESSURE VALVES AND NO-RETURN	221-1
LÁPIZ ELÉCTRICO	159-4	PASE TO POLISH	166-1
LENGÜETAS DE INYECTOR	157-2	PERFORATED BOLTS	129-1
LÍQUIDO PARA BANCO DE PRUEBAS	160-1	PINS	142-1
MANGUITOS DE REGULACIÓN PARA BOMBAS	159-2	PISTON OF FEED PUMP	150-1
MANGUITOS DESPLAZABLES PARA ACOPLES	159-1	PISTON RODS OF FILTERS	227-1
MASA DE REGULADOR	159-3	PLASTIC CLIPS	117-2
PALANCAS	161-1	PLASTIC CORK	134-1
PASTA PARA PULIR - PLOMO PARA PRECINTAR	166-1	PLASTIC GLASS FOR PREFILTERS	225-1
PERNO IMPULSOR PARA BOMBA INYECTORA	162-2	PLASTIC GLASS FOR PREFILTERS-SPECIALS	225-2
PERNO P/REGULADOR Y PERNO ESTANCO	162-1	POLE OF INJECTOR PUMP	126-1
PERNO, BUJE Y RODILLO (ITALY)	162-2	PRISIONERS (ASPARAGUS)	169-1
PERNOS	162-3	RACORD'S CARRY VALVE	173-2
PERNOS	162-4	RACORD'S OF PUMPS	173-1
PINZAS VARIAS	161-3	RACORD'S SEWERS CARRY VALVE	189-1
PLACA DE ACOPLE PARA BOMBA INYECTORA	165-1	REGULATOR COVERS	192-1
PLACA DE EXTREMO PARA BOMBA INYECTORA	165-2	REGULATOR MASS	159-3
PLAQUETAS DE INYECTOR Y VARIOS	164-1	REGULATING RUBBER SECTORS	187-1
PORTATOVERAS	170-1	REGULATOR AXES	144-1
PRECAMARA DE COMBUSTIÓN	167-1	REGULATOR THORN	146-1
PREFILTROS COMPLETOS	168-1	REPAIR KIT (VARIOUS)	155-3
PRISIONEROS (ESPÁRRAGOS)	169-1	RUBBER BOOT	133-2
RACORDS DE BOMBAS	173-1	RUBBER FERRULES	230-1
RACORDS PORTAVÁLVULAS	173-2	RUBBER GASKET FOR PREFILTERS	156-4
REGULADOR COMPLETO	174-1	SCREWS FOR GUIDE OF ELEMENTS and RACK	204-1
RESORTES DE ELEMENTO	178-1	SCREWS FOR INSPECTION COVER	203-1
RESORTES PARA BOMBAS DE ALIMENTACIÓN	180-1	SCREWS FOR PUMPS	199-1
RESORTES PARA VÁLVULAS	179-1	SCREWS FOR REGISTRY POLE	201-1
RESORTES PRESIÓN PARA INYECTORES	184-1	SCREWS FOR REGULATOR	200-1
RESORTES VARIOS	181-1	SCREWS FOR ROTATING PUMPS DPA	206-1
RETENES VARIOS	185-1	SCREWS OF AIR PURGE	202-1
RULEMANES	185-2	SEVERAL MEANS	181-1
SECTORES DE GOMA REGULADOR	187-1	SEVERAL COVERS	194-1
SECTORES DENTADOS	186-1	SEVERAL SCREWS	194-1
SEGUROS DE RACORD PORTAVALVULA	189-1	SEVERAL SEWERS	205-1
SEGUROS PARA CAÑOS DE INYECCIÓN	188-1	SEVERAL WASHERS FOR CALIBRATION	190-1
SEGUROS VARIOS	190-1	SEWERS FOR INJECTION PIPES	107-1
SUPERKITS PARA BOMBAS INYECTORAS	155-9	SLEEVES FOR CONNECTS	188-1
TAPAS DE INSPECCIÓN	194-2	SLEEVES FOR REGULATION FOR PUMPS	159-1
TAPAS DE REGULADOR	192-1	SPECIAL COUPLING OF IRON AND RUBBER	159-2
TAPAS VARIAS	194-1	SPECIAL NUTS	102-1
TAPONES	195-1	SPECIAL WASHERS OF COPPER AND ALUMINUM	212-1
TEMPORIZADORES DIESEL	193-1	STEEL SMALL BALLS	115-1
TERMINALES PARA CAÑOS DE INYECCIÓN	196-1	STEEL WASHERS FOR CALIBRATION	128-1
TOPES	197-1	TERMINALS FOR INJECTOR PIPES	106-1
TORNILLOS DE PURGA DE AIRE	202-1	TOPS	196-1
TORNILLOS PARA BOMBAS	199-1	UNIVERSAL SEWERS AND HOSES	197-1
TORNILLOS PARA BOMBAS ROTATIVAS DPA	206-1	VALVE FOR NOURISHING PUMP	138-1
TORNILLOS PARA GUÍA DE ELEMENTOS Y CREMALLERAS	204-1	WASHERS FOR EXTERIOR PRECAMARA	222-1
TORNILLOS PARA REGISTRO BOTADOR	201-1	WASHERS FOR INJECTION PIPES	110-1
TORNILLOS PARA REGULADOR	200-1	WASHERS FOR INJECTOR HOOD	116-1
TORNILLOS PARA TAPA DE INSPECCIÓN	203-1	WASHERS FOR INJECTOR SEAT	111-1
TORNILLOS VARIOS	205-1	WASHERS FOR INTERIOR PRECAMARA	112-1
TUBOS DE INYECCIÓN POR METRO	213-1	WASHERS FOR RETENTION VALVE	109-1
TUERCAS CAPUCHÓN DE CREMALLERA	208-1	WASHERS GROWER	114-1
TUERCAS CAPUCHÓN PARA TAPAS	207-1	WASHERS OF COUPLING LAMINATE	105-1
TUERCAS CÓNICAS PARA INYECTORES	214-1	WIRE TO SEAL	104-1
TUERCAS DE EJE DE LEVA	209-1		104-2
TUERCAS ESPECIALES	212-1		
TUERCAS PARA CAÑOS INYECTORES	210-1		
UNIÓN ORIENTABLE DE ACERO CON VÁSTAGO	217-1		
UNIÓN ORIENTABLE CON ROSCA	219-1		
UNIÓN ORIENTABLE DE ACERO C/VASTAGO P/POLIAMIDA	217-2		
UNIÓN ORIENTABLE DE ACERO C/VASTAGO P/RETORNO	217-3		
UNIÓN ORIENTABLE PARA DESCARGA DE INYECTORES	220-1		
UNIÓN ORIENTABLE SIN VÁSTAGO	216-1		
UNIÓN PARA REBASE DE INYECTORES	217-4		
VÁLVULAS DE SOBREPRESION Y ANTIRETORNO	221-1		
VÁLVULAS PARA BOMBITAS ALIMENTADORAS	222-1		
VASOS COLECTORES DE POLVO PARA FILTRO DE AIRE	225-5		
VASOS PARA PREFILTROS (PLÁSTICOS)	225-1		
VASOS PARA PREFILTROS (PLÁSTICOS) ESPECIAL	225-2		
VASOS PARA PREFILTROS DE ALUMINIO INYECTADO	225-4		
VASOS PARA PREFILTROS DE VIDRIO	225-3		
VÁSTAGOS DE FILTROS	227-1		
VIROLAS DE GOMA	230-1		

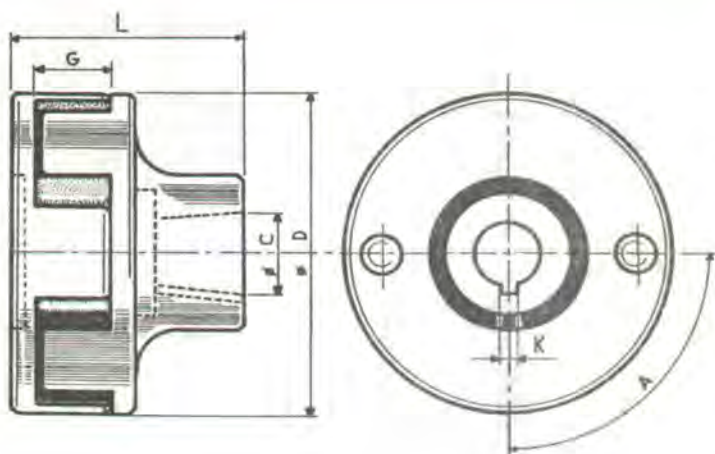
Guia explicativa uso de catalogo productos CMD.



- 1.- Código CMD.
- 2.- Referencia códigos originales.
- 3.- Medidas.
- 4.- Descripción de producto.
- 5.- Aplicaciones de producto.
- 6.- Página de grupo.
- 7.- Índice de grupo.
- 8.- Título sección.
- 9.- Imagen de producto.

Las Marcas y Logos® que aparecen en los catalogos CMD pertenecen a sus respectivos dueños, y cuando son mencionadas estan a titulo informativo.

REPUESTOS



L	A	C	G	D	d	K	Cono	Cod. CMD
50	90°	16	16	74	37	3	A	AE 102/1
50	90°	19	16	74	37	4	B	AE 102/2
85	90°	16	16	74	37	3	A	AE 102/3
77		16	16	74	37	3	A	AE 102/4
51	90°	19	17	85	37	4	B	AE 102/6
52	90°	19	23	74	37	4	B	AE 102/9
43	*	20	16	105	*	4	CIL	AE 102/10
*	*	20	20	74	*	4,7	B	AE 102/12
68	90°	19	20	90	37	4	B	AE 102/13
*	*	20	31	99	*	4,7	CIL	AE 102/14
80	*	21	16	85	*	*	*	AE 102/15
70		16	23	74	37	3	A	AE 102/16
50	90°	19	20	90	37	4	B	AE 102/18
*	*	*	20	74	*	4,7	CIL	AE 102/19
50	90°	19	20	90	37	4	B	AE 102/20
*	*	20	*	105	*	4	*	AE 102/21
*	*	20	*	105	*	4	CIL	AE 102/22

AE 102/1

Bomba tipo A
FIAT - DEUTZ

AE 102/2

Fiat
722415
Bomba tipo B
FIAT 55 / 60 - OM

AE 102/3

Bomba tipo A
73000000
SOMECA

AE 102/4

Bomba Bosch
TRACTOR HANOMAG

AE 102/6

BEDFORD - VOLVO 90 / 115 - SCANIA VABIS

AE 102/7

SCANIA VABIS 150 - VOLVO 150

AE 102/8

Turbo especial frezado
VOLVO 150

AE 102/9

Simms
583588
Tipo B
FIAT 780 R - SIMMS

AE 102/10

Perkins
0030566
Bomba rotativa depresor
PERKINS 6-305

AE 102/11

005073
Con motor al medio
VOLVO

AE 102/12

41116001
Depresor
PERKINS 6-354 / CHEVROLET 350

AE 102/13

**VOLVO TURBO - SCANIA VABIS
DEUTZ A-70**

REPUESTOS

AE 102/14



Compresor

PERKINS 6-354

AE 102/15



Bomba inyectora Leyland

AE 102/16



Bomba inyectora tipo A

FIAT 780-R

AE 102/18



DEUTZ A-85

AE 102/19



Massey Ferguson
1486180

Bomba hidráulica

MASSEY FERGUSSON

AE 102/20



Deutz 12 puntas

DEUTZ A-85

AE 102/21



Perkins
002286

Depresor - Para variador

Perkins 6-305

AE 102/22



Perkins
002285

Lado motor - Para variador

Perkins 6-305

AE 102/22A



Perkins
002287

Depresor (Corona) Para variador

PERKINS 6-305

AE 102/26



Perkins
005384

PERKINS 6-354 FASE IV

AE 102/32



Fiat
7840919

FIAT 880 / 980 / 118

REPUESTOS

AG 103/1



9912717

Acople de Goma Sintetica para AE 102/1 AE 102/2 - AE 102/3 - AE 102/4

VS

AG 103/2



Acople de Goma Sintetica

VOLVO 115 / BEDFORD / PERKINS

AG 103/3



Acople de Goma Sintetica para AE 102/7 - AE 102/11

VS

AG 103/4



Acople de Goma Sintética

FIAT 780R - DEUTZ

AG 103/5



Acople de Goma Sintetica para AE 102/8

VOLVO 150 FREZADO

AG 103/6



Perkins
002288

Acople de Goma Sintética Para depresor bomba rotativa

PERKINS 6-305

AG 103/7



Acople de Goma Sintetica

VOLVO TURBO - SCANIA VABIS - BEDFORD

AG 103/8



Perkins
002727

Acople de Goma Sintética Para compresor

PERKINS 6-354 FASE II

AG 103/9



Perkins
001050

Acople de Goma Sintética Para bomba

**DEUTZ A-85 - PERKINS 6-354
MASSEY FERGUSSON**

AG 103/10



Perkins
001055

Acople de Goma Sintética De 12 puntas

VOLVO TURBO / DEUTZ

AG 103/11



Acople de Goma Sintética Depresor

PERKINS P6

AG 103/12



Acople de Goma Sintetica

SCANIA 111 / 112

AG 103/13



Deutz
3012576

Acople de Goma Sintética de Cardánico de poliuretano, roja

DEUTZ

AG 103/14



Fiat
772415E

Acople de Goma Sintética Para tipo A y D26

FIAT - DEUTZ

REPUESTOS

AH 104/1

Ø 17x11,10x2mm



Plana

SCANIA VABIS / CHEVROLET 350 / DEUTZ P / NISSAN 175-205 / ISUZU 6BD1 / HINO

AH 104/3

Ø 19x10x1,5mm



Plana

VOLVO

AH 104/4

Ø 19x8,35mm
H 7,60mm



Arandela buje

VOLVO

AH 104/5

Ø 16x8,50mm
H 2mm



Arandela buje

SCANIA VABIS / CHEVROLET 350 / DEUTZ P / NISSAN 175-205 / ISUZU 6BD1 / HINO

AH 104/5A

Ø 16x8,35mm
H 6mm



Arandela buje

MOTOR HINO (TODOS)

AH 104/7

Ø 20x10,10mm
H 7,80mm



Scania
192641

Para bomba "P" Arandela buje

SCANIA VABIS 111

AH 104/8

Ø 20x13,10x3mm



Plana

SCANIA 111

AH 104/9

Ø 22x9,50mm
H 11mm



Arandela buje

LEYLAND

AH 104/10

Ø 22x12,10mm
H 8,30mm



280868

Arandela buje

SCANIA 112

AH 104/11

Ø 22x15,10x3mm



280869

Arandela plana

SCANIA 112

AH 104/12

Ø 20x10mm
H 9mm



306703

Arandela buje para lámina ondulada

SCANIA 113

AH 104/13

Ø 20x13,10x3mm



306704

Arandela plana para lámina ondulada

SCANIA 113

AH 104/14

Ø 24x8,10mm
H 11mm



Arandela con buje para lámina de acople

VOLVO B58 - B10M

AH 104/15

Ø 24x12,10x4mm



Arandela plana para lámina de acople

VOLVO B58 - B10M

AP 104/40




Por rollo de 280 metros

VS

BOSCH
1 904 711 007

LUCAS
7135-105

AP 104/40A



Tres tramos de alambre para precintar de 20 cm cada uno

VS

AP 104/40B



Dos tramos de alambre para precintar de 20 cm cada uno

VS

AP 104/40C



Un tramo de alambre para precintar de 20 cm

VS

PLO 166/10



Varias Aplicaciones

VS

Bosch
1 903 240 000
Lucas/Delphi
5606-62
9009-090

PI 161/100



Para plomo precinto sin grabar

VS

MIA 159/101

Trazo 1/8" - Color Amarillo



Contenido Neto **60** cm³

Para marcar, numerar y codificar todo tipo de metales, plásticos, maderas, gomas, cerámicas, etc. escribe inclusive sobre superficies aceitosas y rusticas, resiste temperatura e intemperie, provisto en envase de plástico, flexible y anatómico. Color Amarillo, Trazo 1/8"

Marcador Industrial - Pintura para Precinto

VS

REPUESTOS

AG 105/1 6 mm

Bosch
2 916 699 083
2 916 693 005
2 916 690 005
2 916 698 053
2 916 699 132



Arandela grower

VS

AG 105/2 8 mm



Arandela grower

VS

AG 105/3 10 mm



Arandela grower

VS

AG 105/4 1/2 "



Arandela grower

VS

AG 105/5 9/16 "



Arandela grower

VS

AG 105/6 16 mm




Arandela grower

VS

AG 105/7 6 mm

Lucas
9007-200R



Arandela grower para bomba DPC

VS

AG 105/8 18 mm

Bosch
2 916 693 012



Arandela grower para bomba P

VS

AG 105/9 20 mm

Bosch
2 916 693 013



Arandela grower para bomba P

VS

AG 105/10 14 mm



Arandela grower

VS

AG 105/11 12 x 17 mm

Bosch
1 420 151 001



Arandela grower de Regulador RSV

VS

AG 105/12 1"

Bosch
2 916 699 093



Arandela grower para bomba tipo P

VS

REPUESTOS

CÓDIGO	MEDIDA (mm)	
AL 105/1	4 x 9 x 1.25	○
AL 105/2	5 x 9 x 1.25	
AL 105/2A	5 x 13 x 1.25	○
AL 105/3	6 x 10 x 1.25	
AL 105/3A	7 x 10 x 1.25	○
AL 105/3B	7 x 14 x 1.25	
AL 105/3C	7 x 14 x 2	○
AL 105/4	8 x 13 x 1.25	
AL 105/5	8 x 12x1 (doble)	○
AL 105/6	9 x 14.5 x 1.25	
AL 105/7	10 x 14.5 x 1.25	○
AL 105/8	11 x 17 x 1.25	
AL 105/9	12 x 17 x 1.25	○
AL 105/10	13 x 20 x 1.25	
AL 105/11	14 x 20 x 1.25	○
AL 105/11A	14 x 23 x 1.25	
AL 105/12	15 x 21 x 1.25	○
AL 105/13	16 x 21 x 1.25	
AL 105/13A	16 x 24 x 1.25	○
AL 105/14	17 x 22 x 1.25	
AL 105/15	18 x 23 x 1.25	○
AL 105/15A	19 x 23 x 1.25	
AL 105/15B	18 x 25 x 1.25	○
AL 105/16	20 x 26 x 1.25	
AL 105/17	22 x 28 x 1.25	○
AL 105/18	24 x 30 x 1.25	
AL 105/19	26 x 32 x 1.25	○
AL 105/20	28 x 36 x 1.25	
AL 105/21	30 x 36 x 1.25	○

CÓDIGO	MEDIDA (mm)	
AL 105/22	32 x 40 x 1.25	
AL 105/23	34 x 42 x 1.25	○
AL 105/23A	35 x 41 x 1.25	
AL 105/24	36 x 42 x 1.25	
AL 105/25	38 x 46 x 1.25	○
AL 105/25A	39.5 x 53 x 0.5	
AL 105/26	41 x 45 x 1.25	
AL 105/26A	41 x 55 x 1.25	○
AL 105/26B	41 x 55 x 0.5	
AL 105/27	42 x 49 x 1.25	
AL 105/28	44 x 52 x 1.25	○
AL 105/29	46 x 54 x 1.25	
AL 105/30	52 x 60 x 1.25	○



REPUESTOS

CÓDIGO	MEDIDA (mm)	
CO 105/1	4 x 9 x 1.25	
CO 105/2	5 x 9 x 1.25	
CO 105/3	6 x 10 x 1.25	
CO 105/3A	6 x 10 x 1 (doble)	
CO 105/3B	7 x 14 x 1.25	
CO 105/4	8 x 12.5 x 1.25	
CO 105/4A	8 x 11 x 1.25	
CO 105/5	8 x 12 x 1 (doble)	
CO 105/6	9 x 14.5 x 1.25	
CO 105/7	10 x 14 x 1.25	
CO 105/8	11 x 17 x 1.25	
CO 105/9	12 x 17 x 1.25	
CO 105/10	13 x 20 x 1.25	
CO 105/11	14 x 20 x 1.25	
CO 105/11A	14 x 23 x 1.25	
CO 105/12	15 x 21 x 1.25	
CO 105/13	16 x 21 x 1.25	
CO 105/13A	16 x 24 x 1.25	
CO 105/14	17 x 22 x 1.25	
CO 105/15	18 x 23 x 1.25	
CO 105/16	20 x 26 x 1.25	
CO 105/17	22 x 26 x 1.25	
CO 105/18	24 x 30 x 1.25	
CO 105/19	26 x 32 x 1.25	
CO 105/20	28 x 36 x 1.25	
CO 105/21	30 x 36 x 1.25	
CO 105/22	32 x 40 x 1.25	
CO 105/23	34 x 42 x 1.25	
CO 105/24	36 x 42 x 1.25	

CÓDIGO	MEDIDA (mm)	
CO 105/25	38 x 46 x 1.25	
CO 105/26	41 x 45 x 1.25	
CO 105/27	42 x 49 x 1.25	
CO 105/28	44 x 52 x 1.25	
CO 105/29	46 x 54 x 1.25	
CO 105/30	52 x 60 x 1.25	

REPUESTOS

CÓDIGO	MEDIDA (mm)
FI 105/2	5 x 9 x 1.5
FI 105/2A	5 x 12 x 1.5
FI 105/3	6 x 10 x 1.5
FI 105/3A	6.5 x 12.5 x 1.5
FI 105/4	8 x 13 x 1.5
FI 105/6	9 x 14.5 x 1.5
FI 105/7	10 x 14 x 1.5
FI 105/8	11 x 17 x 1.5
FI 105/9	12 x 17 x 1.5
FI 105/10	13 x 20 x 1.5
FI 105/10A	13 x 24 x 1.5
FI 105/11	14 x 20 x 1.5
FI 105/12	15 x 21 x 1.5
FI 105/13	16 x 21 x 1.5
FI 105/13A	16 x 24 x 1.5
FI 105/14	17 x 22 x 1.5
FI 105/15	18 x 23 x 1.5
FI 105/16	20 x 26 x 1.5
FI 105/17	22 x 28 x 1.5
FI 105/18	24 x 30 x 1.5
FI 105/19	26 x 32 x 1.5
FI 105/20	28 x 36 x 1.5
FI 105/21	30 x 36 x 1.5
FI 105/22	32 x 40 x 1.5
FI 105/23	34 x 42 x 1.5
FI 105/24	36 x 42 x 1.5
FI 105/25	38 x 46 x 1.5
FI 105/26	41 x 45 x 1.5
FI 105/27	42 x 49 x 1.5

CÓDIGO	MEDIDA (mm)
FI 105/28	44 x 52 x 1.5
FI 105/29	46 x 54 x 1.5
FI 105/30	52 x 60 x 1.5



REPUESTOS

ACE 106/1	0.05 mm
ACE 106/2	0.07 mm
ACE 106/3	0.10 mm
ACE 106/4	0.20 mm
ACE 106/5	0.30 mm

Diámetro Ext: 11,50 mm



MERCEDES BENZ - RASTROJERO

ACE 106/6	0.05 mm
ACE 106/8	0.10 mm
ACE 106/9	0.20 mm
ACE 106/10	0.30 mm

Diámetro Int: 5,50 mm
Diámetro Ext: 11,00 mm



**MERCEDES BENZ 1114 / DEUTZ 913
FIAT 619**

ACE 106/11	0.05 mm
ACE 106/12	0.07 mm
ACE 106/13	0.10 mm
ACE 106/14	0.20 mm
ACE 106/15	0.30 mm

Diámetro Int: 9,00 mm
Diámetro Ext: 14,10 mm



BEDFORD / FIAT / PERKINS

ACE 106/16	0.05 mm
ACE 106/17	0.07 mm
ACE 106/18	0.10 mm
ACE 106/19	0.20 mm
ACE 106/20	0.30 mm

Diámetro Int: 9,00 mm
Diámetro Ext: 14,10 mm



SOMECA / DEUTZ / BUDA

ACE 106/21	0.05 mm
ACE 106/22	0.07 mm
ACE 106/23	0.10 mm
ACE 106/24	0.20 mm
ACE 106/25	0.30 mm

Diámetro Int: 4,50 mm
Diámetro Ext: 16,00 mm



DEUTZ INYECCIÓN DIRECTA

ACE 106/26	0.05 mm
ACE 106/27	0.07 mm
ACE 106/28	0.10 mm
ACE 106/29	0.20 mm
ACE 106/30	0.30 mm

Diámetro Int: 6,30 mm
Diámetro Ext: 10,30 mm



LEYLAND / HANOMAG

ACE 106/31	0.05 mm
ACE 106/32	0.07 mm
ACE 106/33	0.10 mm
ACE 106/34	0.20 mm
ACE 106/35	0.30 mm

Diámetro Int: 11,30 mm
Diámetro Ext: 22,00 mm



**REGULADOR AMORTIGUABLE Y
PERNO OSCILANTE**

ACE 106/37	0.05 mm
ACE 106/38	0.07 mm
ACE 106/39	0.10 mm
ACE 106/40	0.20 mm
ACE 106/41	0.30 mm

Diámetro Int: 4,50 mm
Diámetro Ext: 9,00 mm



**JOHN DEERE / SCANIA 112
PERKINS FASE IV**

ACE 106/47	0.10 mm
ACE 106/48	0.20 mm
ACE 106/49	0.30 mm

Diámetro Int: 8,00 mm
Diámetro Ext: 16,00 mm



ASIMILACIÓN

ACE 106/52	0.05 mm
ACE 106/53	0.07 mm
ACE 106/54	0.10 mm
ACE 106/55	0.20 mm
ACE 106/56	0.30 mm

Diámetro Int: 7,50 mm
Diámetro Ext: 13,00 mm



INDENOR / FIAT U25-411

ACE 106/57	0.05 mm
ACE 106/59	0.10 mm
ACE 106/60	0.20 mm
ACE 106/61	0.30 mm

Diámetro Int: 2,45 mm
Diámetro Ext: 6,70 mm



CUMMINS - ZANELLO

REPUESTOS

ACE 107/7 19.5 x 26 x 0.5



Resorte Intermedio
MERCEDES BENZ

ACE 107/8 0.07 mm



Diámetro Ext: 11,00 mm
Bosch 1420142000
Seguro Tornillo Horquilla

ACE 107/9 1.00 mm
ACE 107/10 1.50 mm
ACE 107/11 2.00 mm
ACE 107/12 3.00 mm



Diámetro Int: 24,00 mm
Diámetro Ext: 19,00 mm
Resorte regulador RQA

ACE 107/13 0.05 mm
ACE 107/14 0.10 mm
ACE 107/15 0.20 mm
ACE 107/16 0.30 mm



Diámetro Int: 9,00 mm
Diámetro Ext: 14,10 mm
Suplemento escuadra guía regulador
SCANIA 1114

ACE 107/17 1.50 mm



Bosch 1460105000
Arandela suplemento p/racord portavalvula EP/VE

ACE 107/18 20.2 x 26.8 x 0.4



Arandela suplemento para Bomba P3500
SCANIA / VOLVO

ACE 107/19 8.95 x 5.6 x 0.2



Bosch 2410100005
Arandela de acero de calibración de asimilación p/ bomba tipo P
SCANIA 111 - 112 - 113


ACE 107/20 8.95 x 5.6 x 0.5



Bosch 2410100004
Lado motor - Para variador
SCANIA 111 - 112 - 113


REPUESTOS

ACE 108/1A 0.05 mm



Diámetro Int: 17,25 mm
Diámetro Ext: 21,95 mm
Tipo "A"

ACE 108/4A 0.05 mm
ACE 108/5 0.20 mm
ACE 108/6 0.30 mm



Diámetro Int: 20,50 mm
Diámetro Ext: 32,00 mm
Tipo "B"

REPUESTOS

AH 109/1



Arandela de hierro para precamara
MERCEDES BENZ (Mod. Viejo)

AC 109/2

26 x 32 x 2 mm



Arandela de cobre para precamara
HANOMAG

AC 109/3

28 x 36 mm



Arandela de cobre para precamara
RASTROJERO

AH 109/4



RASTROJERO
MERCEDES BENZ 312/321/1112 (Mod. Nuevo)

AH 109/5



Bosch
1410501072
1410501075

MERCEDES BENZ 180D

REPUESTOS

AC 110/4

33.5 x 40 x 2 mm



Arandela de cobre
HANOMAG

AC 108/5

32 x 36 x 0.5 mm

AC 108/6

30 x 36 x 2 mm



Arandela de cobre
RASTROJERO 42HP

AC 110/7

32.5 x 37 x 0.5 mm



Arandela de cobre
RASTROJERO 52 HP

REPUESTOS

AC 111/1

21 x 25.5 mm
esp. 1.25 mm



Arandela de cobre
BEDFORD

AA 111/2

21 x 25.5 mm
esp. 1.25 mm



Arandela de aluminio
BEDFORD

AC 111/3

22 x 26 mm
esp. 1.25 mm



Arandela de cobre
PERKINS

AA 111/4

22 x 26 mm
esp. 1.25 mm



Arandela de aluminio
PERKINS

REPUESTOS

AC 112/2 10 x 24 mm



De cobre para inyector Bosch

HANOMAG 60/75

AC 112/3 18 x 22 x 0.5 mm



De cobre

FIAT U25/411R

AC 112/4 10 x 21 x 0.5 mm



De cobre cónica

FIAT

AC 112/5 8 x 20 x 2 mm



De cobre

JOHN DEERE 730

AC 112/6 9 x 15.5 x 2 mm



De cobre

JOHN DEERE - SCANIA 113

AC 112/7 10 x 20 mm



De cobre

**MERCEDES BENZ 1114
DEUTZ 1114/2114**

AC 112/9 10 x 21 x 2 mm



De cobre

BEDFORD

AC 112/10 14 x 20 x 2 mm



De cobre para tobera DN y DL

VS

AC 112/11 15 x 21 x 1.5 mm



Asiento de inyector de cobre, medida original

PERKINS 6-305 / 4-203

AC 112/12 15 x 21 x 1 mm



Asiento de inyector de cobre, medida baja

PERKINS 6-305 / 4-203

AC 112/13 15 x 21 x 2 mm



Perkins 921173

De cobre alta

PERKINS 6-305 / 4-203

AC 112/14 10 x 21 x 1.5 mm



De cobre bajo

PERKINS 6-354

ACE 112/15 10 x 21 x 2 mm



De cobre, baja normal

PERKINS 6-354

AC 112/16 5 x 20 x 3 mm



De cobre

RASTROJERO 42HP

AC 112/17 10 x 25 x 2 mm



De cobre

SCANIA VABIS - VOLVO

AC 112/18 10 x 19 x 2 mm



Perkins 920113

De cobre

PERKINS 6-354 FASE II - SCANIA

AC 112/18A 10 x 19 x 1.5 mm



De cobre

PERKINS 6-354 FASE II - SCANIA

AH 112/19



De hierro

INDENOR Xd2 - PEUGEOT 504

REPUESTOS

AM 112/20



De chapa / amianto

DOGDE DD 1000 - DEUTZ 913

AH 112/21




De hierro

Fiat
777 3726

**FIAT DUNA 1.3 1.7 / SPAZIO 1.3
PALIO / SIENA**

AN 112/22



De nylon superior inyector lápiz

John Deere
16168

JOHN DEERE

AN 112/23



De nylon inferior inyector lápiz

John Deere
16389

JOHN DEERE

AN 112/23A



De nylon inferior inyector lápiz 26964

Stanadyne
26959

FORD TRANSIT 2.5

AC 112/24

9.1 x 19 x 2 mm



De cobre

SCANIA K-112

AC 112/25

10 x 19 x 0.5 mm



De cobre

PERKINS 6-354 FASE IV

AH 112/26



De hierro

Volkswagen
068130219
4477 218
Bosch
9 431 310 276

**VOLKSWAGEN SENDA / GOLF
GOL 1.6 Y 1.9 - VARIOS**

AC 112/27

7.2 x 14.5 x 1.5 mm



De cobre

CUMMINS

AC 112/28

7.5 x 15.5 x 2 mm



De cobre

MAXION ROVER - SPRINTER - VS

AC 112/28A



De cobre con pestaña. Original

Mercedes Benz
000 017 0876

MAXION ROVER - SPRINTER

AC 112/29

7.5 x 15 x 1.5 mm



De cobre para tobera tipo P

VS

AC 112/30

7.5 x 15.5 x 1 mm



De cobre para tobera tipo P

MAXION ROVER

AC 112/31

7.5 x 15.5 x 2.5 mm



De cobre

VS

AC 112/36

9.2 x 17.5 x 2 mm



De cobre

VS

AC 112/37

9 x 16 x 1.5 mm



De cobre

JOHN DEERE

AC 112/38

9 x 16 x 2 mm



De cobre

JOHN DEERE

AC 112/39

10 x 20 x 0.5 mm



De cobre

**MERCEDES BENZ OM 447 / 449
1619/1933**

REPUESTOS

AC 112/40 10 x 21 x 2 mm



De cobre

MAXION ROVER - MWM

AC 112/41 10.5 x 22 x 1 mm



De cobre

MERCEDES BENZ

AC 112/43 10.5 x 22 x 2 mm



De cobre

VS

AC 112/44 14 x 20 x 3 mm



De cobre

PERKINS

AC 112/45 15 x 21 x 3 mm



De cobre

TOYOTA

AC 112/47



Bosch
2 430 501 006
Ford
6.140.095

De cobre

FORD FIESTA

AH 112/47A



Bosch
2 430 501 006
Ford
6.140.095

De hierro

FORD FIESTA

AH 112/48



8-9414.8392.2

De hierro, rompefuegos

INDENOR - CHEVROLET CORSA

AC 112/49 17 x 20 x 1.25 mm



De cobre

**PEUGEOT PARTNER
CITROEN BERLINGO**

AC 112/50



Bosch
2 430 105 049
Mercedes Benz
906 017 02 60

De cobre

**MERCEDES BENZ OM 904 - 906 ELECTRONICO
OM 457 ELECTRONICO**

AC 112/51 14 x 20 x 2 mm



De cobre

RENAULT KANGOO

AC 112/52 8 x 16 x 2.5 mm



De cobre, para inyector electronico

**FORD ECOSPORT - RENAULT MEGANE
PEUGEOT 306 - MWM**

AC 112/53



894420247-0

Cobreada

CHEVROLET CORSA CON MOTOR ISUZU

AC 112/53A



894420247-0

Pavonada

CHEVROLET CORSA CON MOTOR ISUZU

AC 112/54



Bosch
F 00Z W00 003
Mercedes Benz
906 017 08 60

Arandela Buje

**MERCEDES BENZ OM 904 / 906 / 457
ELECTRÓNICO**

AC 112/54A



Asiento inyector

NAVISTAR ELECTRONICO

AC 112/55 7 x 14 x 4 mm



Cod.Orig.
620 411-3880
MED 16539

Asiento inyector

TOYOTA - ISUZU - KOMATSU

AC 112/56 7,2 x 14 x 4,7 mm



Cod.Orig.
16539

De Asiento inyector

ISUZU MEO

REPUESTOS

AC 112/57 7.3 x 15 x 6.5 mm



Isuzu
8-94125-3880

Asiento inyector

TOYOTA - ISUZU

AC 112/58 9.45 x 19 x 7.6 mm



Cod.Orig.
15315-0030
1205870

Asiento inyector

ISUZU

AC 112/59 7.2 x 17 x 2



Nipon Denso
11176-56030

De bronce

TOYOTA

AH 112/60



De hierro 6 puntas

RENAULT KANGOO / CLIO

AC 112/61 7.3 x 14.8 x 3



Cod.Orig.
7703062072

De cobre

**RENAULT SANDERO / CLIO II / MEGANE II
LAGUNA II / LOGAN - MOTOR K9K**

AC 112/62 11x17x1.5



Para toberas PD y PDN

NISSAN - MITSUBISHI - TOYOTA - ISUZU

AH 112/63 11x17x2



Para toberas PD y PDN

NISSAN - MITSUBISHI - TOYOTA - ISUZU

AH 112/64 7.2x12,85x1.5



8-9414.8392.2

De cobre

DEUTZ 1011 / 1013

AC 112/65 7.8 x 13.2 x 2



De cobre (doble etapa)

VOLSKWAGEN POLO

AH 112/66 15,9 x 7,3 x 2



Toyota
11176-0L011
11176-30011

De hierro biselada asiento inyector common rail

TOYOTA HILUX COMMON RAIL 3.0 / 2.5

AH 112/67 15,9 x 7,3 x 3



Toyota
11176-0E010

De hierro biselada asiento inyector common rail

TOYOTA HILUX COMMON RAIL 2.4 / 2.8

AH 112/68 17 x 7,5 x 3,5



De hierro biselada asiento inyector common rail

TOYOTA COROLLA 2.0 D4D

REPUESTOS

AT 113/1



Para caño de inyeccion completo con goma

**MERCEDES BENZ OM 352 / 352A (1114/1517/1518)
MERCEDES BENZ OM 366 / 366A (1215/1315/1420/1620)**

AT 113/2



Goma antivibradora para caño

**MERCEDES BENZ OM 352 / 352A (1114/1517/1518)
MERCEDES BENZ OM 366 / 366A (1215/1315/1420/1620)**

AT 113/3



Mercedes Benz
3640780026

Pastilla distanciadora entre tramos tuberías de inyección

**MERCEDES BENZ 710 PLUS / 1621
OM364LA / OM366LA**

REPUESTOS

AV 114/4



Lucas/Delphi
5339-342

De nylon bomba inyectora tipo "A"

VARIOS

AV 114/5



Lucas/Delphi
5339-862

De nylon bomba inyectora tipo "B"

VARIOS

AV 114/6



De nylon para válvula 161/1 - Bomba tipo "A"

MERCEDES BENZ

AV 114/7



De cobre válvula DZ - Bomba Deutz

DEUTZ

AV 114/8



De cobre para válvula de bomba inyectora

JOHN DEERE

AV 114/9



De cobre para válvula de bomba inyectora

VOLVO - SCANIA VABIS - FIAT

AV 114/10



De adamite para válvula de bomba de combustible

PERKINS 6-305 / 4-203 / 6-354

AV 114/13



Para válvula de bombita alimentadora

BEDFORD - PERKINS

AV 114/16



Bosch
1 410 500 001

De cobre inyeccion directa superior con pestaña

MERCEDES BENZ 1114 - DEUTZ

AV 114/21



Bosch
2 410 105 005
2 410 101 009

De bronce

SCANIA 112

AV 114/21A



Bosch
2 410 105 003

Entre válvula racord

SCANIA

AV 114/22



Bosch
1 410 105 001

De bronce plana

MERCEDES BENZ 1114 - DEUTZ

AV 114/22A



Plana para válvula. Modelo Nuevo

MERCEDES BENZ OM 352 / OM 366

AV 114/23



Bosch
1 410 202 044

De acero plana para válvula 161/16

MERCEDES BENZ 1114

AV 114/26



Bosch
2 410 029 001

De acero con pestaña para válvula de bomba P 700

SCANIA 112

AV 114/27




Bosch
2 410 005 003

De acero plana para válvula de bomba P700

SCANIA 112

AV 114/28



Bosch
2 410 113 012

De teflón para elemento bomba P 7100 / 7800

VS

AV 114/31



De cobre para válvula de bomba inyectora

MITSUBISHI CANTER

REPUESTOS

AC 115/1 25.5 x 29.5 x 1.2




Bosch
2 440 105 000
Fiat
760 241

De cobre para tapón bomba alimentadora tipo Bosch

VS

AL 115/1 25.5 x 29.5 x 1.2



De aluminio para tapón bba alimentadora tipo Bosch

VS

AC 115/2 16 x 19




Bosch
1 230 203 001

Para cebador y tapón chico bomba alim. tipo Bosch

VS

AL 115/2A 16 x 19



Para cebador y tapón chico bomba alim. tipo Bosch

VS

AL 115/3 10 x 24



De aluminio para caño flexible compresor. Terminal plano

MERCEDES BENZ

AC 115/4 9.5 x 14.5 x 2



De cobre conexión radial bomba rotativa DPA

VS

AL 115/5 12.5 x 22.2 x 1



De aluminio para retorno de inyector

TOYOTA

AL 115/6A 12.2 x 18.9 x 1



De aluminio para retorno de inyector

NISSAN

AL 115/7 19 x 27 x 2



De aluminio

PERKINS - VS

AF 115/12




Lucas/Delphi
5936-177

Para camisa placa extremo Bomba DPA / DPC

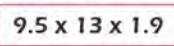
VS

AH 115/13 9.75 x 12.7 x 2



Lucas/Delphi
5936-332C

AH 115/13A 9.5 x 13 x 1.9



Lucas/Delphi
5936-332C

De acero conexión bomba rotativa DPA

VS

AH 115/16



Bosch
1 421 331 009

Seguro soporte para perno oscilante regulador RQV

VS

AC 115/18 19 x 23 x 1.5



Lucas/Delphi
NW5-77W4

De cobre tapón placa extremo bomba DPA / DPC

VS

AC 115/19 4 x 11



De cobre para enterrosca inyector

FIAT - HANOMAG

AC 115/21 16 x 19 x 1.5



De cobre inyector

GM

AF 115/22 10 x 24 x 1.5



De fibra para caño flexible

VS

AC 115/23 9.5 x 13 x 1.5



De cobre

VS

REPUESTOS

AC 115/24 14 x 18



De cobre, medida original

MERCEDES BENZ


AL 115/25 10 x 20



De aluminio para caño compresor

VS

AH 115/26



De acero para cruzeta, regulador RO / ROV

VS

AN 115/30



De nylon para filtro trampa de agua

PEUGEOT - PERKINS - FIAT - DEUTZ - VS

AL 115/31 14 x 18



Bosch
2 916 710 609

De aluminio, medida original

VS

AL 115/32 13 x 20 x 2



De aluminio

PERKINS - VS

AL 115/33 14 x 20 x 2



De aluminio

MERCEDES BENZ - DEUTZ - VS

AN 115/34



De nylon para cierre filtro

MERCEDES BENZ

AC 115/35 19 x 24 x 2



De cobre

VS

AC 115/37 11 x 18 x 2



De cobre, de entrada de combustible bomba DPC

FIAT - PEUGEOT - FORD - RENAULT - VS

AM 115/38 8 x 20 x 2



De amianto

VS

AL 115/39 6 x 10 x 2



De aluminio

VS

AL 115/40 8 x 13 x 2



De aluminio

VS

AL 115/41 10 x 14 x 2



De aluminio

VS

AL 115/42 12 x 17 x 2



De aluminio para bomba DPC

DEUTZ

AL 115/43 10.6 x 21 x 2



De aluminio

VS

AC 115/44 10.6 x 16 x 1.5



De cobre, de entrada de combustible bomba DPC

FIAT - PEUGEOT - FORD - RENAULT - VS

AC 115/45 10.6 x 16 x 2



De cobre, de entrada de combustible bomba DPC

FIAT - PEUGEOT - FORD - RENAULT - VS

REPUESTOS

AC 115/46 11 x 16 x 1.5



De cobre

VS

AC 115/47 11 x 16 x 2



De cobre

VS

AC 115/48 12.5 x 18 x 1.5




Bosch
2 916 710 608

De cobre, entrada de comb. de bomba Bosch EP/VE

VS

AC 115/49




Lucas/Delphi
NP1-5

Arandela con dentado continuo bomba DPA

PERKINS - VS

AC 115/50



Lucas/Delphi
NP1-8

Arandela con dentado continuo bomba DPA

PERKINS - VS

AI 115/50AG



Lucas/Delphi
5936-355C

Arandela con inserto de acrílico nitrilo para bba DPA - DPS

VS

AE 115/51



Lucas/Delphi
9007-217

Arandela elástica c/dentado continuo bomba DPA

PERKINS - VS

AH 115/52 5.2 x 10 x 1



Lucas/Delphi
9007-202DZ

De hierro, para bomba DPC

FORD - PEUGEOT - FIAT - RENAULT - VS

AC 115/53 6.5 x 12 x 1



Bosch
1 460 105 305

De cobre, para bomba Bosch EP/VE

VS

AC 115/54 8.2 x 11.2 x 1



Bosch
2 916 710 603
Lucas - Delphi
9102-908

De cobre, para bomba DPA y EP/VA Bosch

PERKINS - VS


AC 115/55 12.7 x 16 x 2



De cobre, bomba Bosch EP/VE

VS

AC 115/56 11.5 x 16 x 1.5



Lucas/Delphi
5339-966

De cobre bomba DPA

PERKINS - VS

AC 115/57 8 x 13 x 1.5



De cobre bomba DPA

PERKINS - VS

AC 115/58 5 x 8.5 x 1



Lucas/Delphi
NW5-8W4

De cobre, bomba DPA regulador hidr. y mecánico

PERKINS - VS

AF 115/59 5 x 11 x 1.5



De fibra, bomba DPA regulador hidr. y mecánico

PERKINS - VS

AF 115/60 5 x 9.5 x 2



De fibra, bomba DPA regulador hidr. y mecánico

PERKINS - VS

AH 115/61 8.5 x 12 x 1




Lucas/Delphi
9007-391

Arandela de acero, Bomba DPC

VS

AC 115/62 4.5 x 6.4 x 1




Lucas/Delphi
5339-964

De cobre, Bomba DPA Regulador hidr. y mecánico

PERKINS - VS

REPUESTOS

AC 115/63 5 x 8 x 2



Lucas/Delphi
NW5-9W4
9007-397

De cobre, bomba DPA regulador hidr. y mecanico

PERKINS - VS

AL 115/64 8.2 x 14 x 1



Bosch
1 460 105 307

De aluminio, bomba Bosch EP/VE

VS

AL 115/65 8.2 x 14 x 1



De cobre, bomba EP/VE

VS

AD 115/66



Bosch
2 916 053 007

De acero dentado continuo bomba P7100

VS

AC 115/67 10 x 13.5 x 1



Bosch
2 916 710 605

De cobre, comba P7000 y otras

VS

AC 115/68 24.3 x 29 x 2



Bosch
2 916 710 618

De cobre bomba P7000 - P7100

VS

AC 115/69 16.5 x 20 x 1.5



De cobre bomba P7000-P7100

VS

AH 115/70 5.9 x 0.25



De acero bomba 7001

VS

AH 115/71 6.1 x 17.9 x 1.5



Lucas / Delphi
9103-275

De acero bomba DPC

VS

AH 115/71A 11 x 22 x 2



De hierro para filtro FC 151/22

VS

AH 115/72 8.5 x 1.5 x 0.3



Lucas / Delphi
9103-265

De acero bomba DPC

VS

AH 115/72A 11 x 28 x 2.2



De hierro para filtro FC 151/22

VS

AA 115/73 6.7 x 10.5



Bosch
2 916 063 007

De acero alabiada bomba Bosch TPS

VS

AH 115/74 8.2 x 13.5 x 1



Bosch
1 420 100 657

De acero bomba Bosch para TPS

VS

AH 115/75 8.5 x 17 x 1.5



Bosch
2 421 100 004

De acero plana, bomba Bosch para TPS

VS

AH 115/76 6.2 x 11.5 x 2




Bosch
1 420 105 000

De acero plana, bomba Bosch para TPS

VS

AL 115/77 6.3 x 9 x 0.5




Bosch
2 430 100 616

De aluminio bomba Bosch para TPS

VS

AC 115/78 12.3 x 15.3 x 1.5



Bosch
2 916 710 607

De cobre para regulador RSV

VS

REPUESTOS

AC 115/79 18 x 22 x 1.5



Bosch
2 916 710 613

De cobre para bomba tipo Bosch PES MW

VS

AC 115/80 3.5 x 6.5 x 1



De cobre bomba DPS

VS

AA 115/81 12.4 x 17.8 x 1.5



Libre de asbesto para bomba EP/VE Nippon Denso

VS

AA 115/82 14.5 x 21 x 1.5



Libre de asbesto para bomba EP/VE Nippon Denso

VS

AC 115/83 13 x 16 x 2



De cobre para bomba DPS

VS

AH 115/84 4.5 x 7.8 x 0.5



De acero para regulador RQV

VS

AH 115/85



Para jgo. de reparacion de bombita alim. Perkins

VS

AC 115/86 9.5 x 16.5 x 1.5



De cobre

VS

AC 115/87 9.5 x 18.2 x 1



De cobre

VS

AC 115/88 9 x 20 x 0.5



De cobre

VS

AC 115/89 9 x 20 x 1



De cobre

VS

AC 115/90 8 x 11 x 1.5



De cobre

VS

AL 115/91 7 x 9 x 1



De aluminio

VS

AC 115/92 6.25 x 9.8 x 1



De cobre

VS

AC 115/93 12.25 x 15.75 x 1.4



De cobre, bomba EP/VE

VS

AH 115/94



Bosch
2 410 290 001

Para brida de elemento de bomba tipo P

VS

AH 115/95 14 x 20 x 2



Arandela de hierro con inserto de goma para bulon de bba alim.

VS

AC 115/97 8 x 13 x 1



Toyota
90904-30013
90430-T0008

Arandela doble retorno Common Rail Hilux 1-2KDFTV

TOYOTA

REPUESTOS

AL 115/98 8x13x1 Doble

Toyota
90904-30013
90430-T0008

De aluminio doble de retorno

TOYOTA HILUX COMMON RAIL 2.5/3.0

AL 115/99 6 mm Doble

Toyota
90430-T0017

De aluminio doble de retorno

TOYOTA HILUX COMMON RAIL 2.4/2.8

AC 115/100 6 mm Doble

Toyota
90430-T0017

De cobre doble de retorno

TOYOTA HILUX 2.4/2.8 - 1GDFTV/2GDFTV

AL 115/101 14 mm Doble

Toyota
90430-T0017

Arandela de aluminio doble de 14 mm para inyector DPF filtro de particulas (Sto inyector)

TOYOTA HILUX SW4 2.8 1GDFTV / 2.4 2GDFTV

AL 115/102 16x23x2

Arandela de hierro y goma de 16x23x2 para tapon de filtros y varios

IVECO - MERCEDES BENZ

AH 115/501 5 x 10 x 1

Bosch
F00VC17002
F00VC17003

De hierro

VS

AH 115/502 8 x 10 x 0.6 (e=0.2m)

Bosch
F00VC17105

De hierro

VS

AF 115/503 8.25 x 10.25 x 1.5

Bosch
F00VC04049

De PTFE + Bronce

VS

AC 115/504 9.5 x 20 x 1

De cobre

CAMIÓN RENAULT 420/370 DCI

AC 115/505

Cummins
4307148

Arandela para inyector HPI

**SCANIA DC12/DT12 - VOLVO - NAVISTAR
CUMMINS ISX/QSX**

AC 115/506

Arandela de cobre externa de asiento de inyector

**SCANIA DC12/DT12 - VOLVO - NAVISTAR
CUMMINS ISX/QSX**

REPUESTOS

AH 116/1

10 mm



De hierro tipo "A"

VS

AH 116/2

12 x 1.5



De hierro tipo "B"

VS

Bosch
1 410 103 025

AA 116/3

5 x 15 x 0.5



De aluminio base caño inyector

HANOMAG

AH 116/5



Arandela buje con pestaña tipo "A"

VS

AH 116/6



Arandela buje con pestaña tipo "B"

VS

AC 116/7

4 x 10 x 2.6



Arandela de cobre cónica para caño inyección espesor 0.50

VS

AC 116/8

4 x 10 x 2.6



Arandela de cobre cónica para caño inyección espesor 0.90

VS

REPUESTOS

	Pulgadas		Milímetros	
	Ø min	Ø max	Ø min	Ø max
AB 117/1	5/16	3/8	8	10
AB 117/2	3/8	1/2	10	12
AB 117/2A	7/16	17/32	11	11.5
AB 117/3	1/2	9/16	12	14
AB 117/4	9/16	5/8	14	16.5
AB 117/5	11/16	3/4	17	19.5



Fleje ancho 9 mm - Espesor 0.5 mm

COMPACTA

	Pulgadas		Milímetros	
	Ø min	Ø max	Ø min	Ø max
AB 117/6	5/16	5/8	8	16
AB 117/7	3/8	13/16	10	20
AB 117/7A	1/2	1	12	26
AB 117/8	3/4	1 1/4	20	32
AB 117/9	1 1/4	1 3/4	30	45
AB 117/10	1 9/16	2 1/8	40	55
AB 117/11	2	2 9/16	50	65
AB 117/12	2 3/8	3	60	75

	Pulgadas		Milímetros	
	Ø min	Ø max	Ø min	Ø max
AB 117/13	2 3/4	3 3/8	70	85
AB 117/14	3 1/8	3 3/4	80	95
AB 117/15	3 1/2	4 1/8	90	105
AB 117/16	3 5/16	4 1/2	100	115
AB 117/17	4 5/16	4 15/16	110	125
AB 117/18	5 1/8	5 11/16	130	145



Fleje ancho 8.5 mm - Espesor 0.8 mm

MINI SUPER

	Pulgadas		Milímetros	
	Ø min	Ø max	Ø min	Ø max
AB 117/19	1 3/8	1 3/4	35	45
AB 117/20	1 9/16	2 1/8	40	55
AB 117/22	2 3/8	3	60	75
AB 117/23	2 3/4	3 3/8	70	85
AB 117/24	3 1/8	3 3/4	80	95
AB 117/25	3 1/2	4 1/4	90	105
AB 117/26	3 3/8	4 1/2	100	115

	Pulgadas		Milímetros	
	Ø min	Ø max	Ø min	Ø max
AB 117/27	4 5/16	4 15/16	110	125
AB 117/27A	4 3/4	5 3/8	120	135



Fleje ancho 14.4 mm - Espesor 0.8 mm

SUPER CIERRE RAPIDO

	Pulgadas		Milímetros	
	Ø min	Ø max	Ø min	Ø max
AB 117/29	9/16	3/4	14	20
AB 117/30	5/8	7/8	16	22
AB 117/31	3/4	1 1/8	20	28
AB 117/32	1	1 3/8	25	35
AB 117/33	1 3/16	1 9/16	30	40
AB 117/34	1 3/8	1 3/4	35	45
AB 117/34A	1 1/2	2	38	50
AB 117/35	1 9/16	2 1/8	40	55
AB 117/36	1 3/4	2 3/8	45	60

	Pulgadas		Milímetros	
	Ø min	Ø max	Ø min	Ø max
AB 117/37	2	2 5/8	50	65
AB 117/38	2 3/8	3	60	75
AB 117/39	2 3/4	3 3/8	70	85
AB 117/40	3 1/8	3 3/4	80	95
AB 117/41	3 1/2	4 1/8	90	105
AB 117/42	3 15/16	4 1/5	100	115
AB 117/43	4 5/16	4 15/16	110	125
AB 117/44	5 1/8	5 11/16	130	145



Fleje ancho 14.4 mm - Espesor 0.8 mm

TIPO AMERICANA

REPUESTOS

	Pulgadas		Milímetros	
	Ø min	Ø max	Ø min	Ø max
AB 117/90	1/4	5/8	6	16
AB 117/91	7/16	13/16	11	20
AB 117/92	1/2	15/16	13	24



Fleje ancho 8 mm - Espesor 0.5 mm

REPUESTOS

	Pulgadas	
	Ø min	Ø max
AB 117/45	9	11
AB 117/46	11	13
AB 117/47	13	15
AB 117/48	15	17
AB 117/49	17	19
AB 117/50	19	21
AB 117/51	21	23
AB 117/52	23	25
AB 117/53	25	27
AB 117/54	27	29
AB 117/55	29	31
AB 117/56	31	33
AB 117/57	33	35
AB 117/58	35	37
AB 117/59	37	41
AB 117/60	41	44
AB 117/61	44	47
AB 117/62	47	50
AB 117/63	50	54
AB 117/64	54	58
AB 117/65	58	62
AB 117/66	62	66



**SOPORTAN ALTAS PRESIONES, REUTILIZABLES, CIERRE PERFECTO.
SOPORTAN ALTAS TEMPERATURAS, ANTICORROSIVAS, ATÓXICAS.
ECONOMÍA DE COSTO, FACILIDAD DE COLOCACIÓN.**

PI 161/101



Para abrazaderas plásticas

VS

REPUESTOS



AC 118/1

Ø INT 12 mm



Capuchón de aluminio
Para manguera sintética de Ø 6x10
mas el remallado.

AC 118/2

Ø INT 14 mm



Capuchón de aluminio
Para manguera sintética de Ø 8x12
mas el remallado.

AC 118/3

Ø INT 15.5 mm



Capuchón de aluminio
Para manguera sintética de Ø 9.5x14
mas el remallado.

AC 118/4

Ø INT 21.8 mm



Capuchón de aluminio
Para manguera sintética de Ø 14x20
mas el remallado.

AC 118/5

Ø INT 26.5 mm



Capuchón de aluminio
Para manguera sintética de Ø 18x26
mas el remallado.

AC 118/6

Ø INT 23.2 mm



Capuchón de aluminio
Para manguera sintética de Ø 15x22
mas el remallado.

AC 118/7

Ø INT 10.5 mm



Capuchón de aluminio
Para manguera sintética de Ø 5.5x9
mas el remallado.

AC 118/8

Ø INT 20 mm



Capuchón de aluminio
Para manguera sintética de Ø 13x18
mas el remallado.

AC 118/9


Ø INT 17 mm



Capuchón de aluminio
Para manguera sintética de Ø 12.5x17
mas el remallado.

REPUESTOS

AG 122/1




Lucas / Delphi
5855-30AG

Para eje de mando regulador mecánico

VS

AG 122/2




Lucas / Delphi
5855-30BB

Para eje de mando regulador mecánico

VS

AG 122/3




Lucas / Delphi
5855-30

Para eje de acelerador y pare regulador mecánico

VS

AG 122/4




Lucas / Delphi
5855-30DR

Para eje de pare regulador hidráulico

VS

AG 122/5



Lucas / Delphi
5855-30BC

Para cabezal y regulador hidráulico y mecánico

VS

AG 122/5A



Lucas / Delphi
5855-30HD

Para cabezal reg. hidráulico y mecánico (mod. nuevo)

VS

AG 122/6




Lucas / Delphi
5855-30BD

Para tapón de avance reg. mecánico e hidráulico

VS

AG 122/7




Lucas / Delphi
7139-821
5855-30A

Para amortiguador regulador mecánico e hidráulico

VS

AG 122/8



Lucas / Delphi
5855-30DQ

Para eje acelerador regulador hidráulico

VS

AG 122/9




Lucas / Delphi
7139-43

De placa extremo regulador mecánico e hidráulico

VS

AG 122/10




Lucas / Delphi
5855-30BR

Para bomba DPA

VS

REPUESTOS

AG 122/21




Lucas / Delphi
9107-403A

Para cabeza (todos)

VS

AG 122/22



Lucas / Delphi
9007-497L

Para tapa de regulador

VS

AG 122/23



Lucas / Delphi
9007-497AN
9007-497BS

Para tapón inferior

VS

AG 122/24



Lucas / Delphi
9007-497P

Para camisa de avance

VS

AG 122/25




Lucas / Delphi
9007-497T

Para válvula de presión de transferencia y solenoide

VS

AG 122/26



Lucas / Delphi
9007-497AR

Interior - Válvula correctora de avance

VS

AG 122/27



Lucas / Delphi
9007-497N

Intermedio - Válvula correctora de avance

VS

AG 122/28




Lucas / Delphi
9007-497AE

Superior - Válvula correctora de avance

VS

AG 122/29




Lucas / Delphi
9007-497Q

De pistón de válvula de sobrecarga

VS

AG 122/30



Lucas / Delphi
9007-497AB

De tapón de válvula de sobrecarga

VS

AG 122/31




Lucas / Delphi
9007-497AY

De tapón de avance

VS

AG 122/32



Lucas / Delphi
9007-497AQ

Para válvula de presión de transferencia

VS

AG 122/33




Lucas / Delphi
9007-497V

Para camisa de avance

VS

AG 122/34



Lucas / Delphi
9107-403

Para válvula de presión de transferencia

VS

AG 122/35




Lucas / Delphi
9007-497AU

Para tapón TA 195/28

VS

AG 122/36




Lucas / Delphi
9007-497R

De válvula de sobrecarga (inferior)

VS

AG 122/37




Lucas / Delphi
9007-497AZ

Inferior para válvula correctora de avance

VS

AG 122/38




Lucas / Delphi
9007-497AA

Para válvula de sobrecarga

VS

REPUESTOS

AG 122/39



De válvula de presión

VS

AG 122/40



De válvula de presión

VS

AG 122/40A



De bomba DPC

VS


AG 122/40B



De bomba DPC

VS


AG 122/40C



De bomba DPC

VS

AG 122/40D



Para tapón de TPS para bomba DPC

VS


AG 122/40E



De bomba DPC

VS

AG 122/40F



De válvula de bomba DPC

VS


AG 122/40G



De bomba DPC

VS

AG 122/40H



De bomba DPC

VS

AG 122/40I



Lucas - Delphi
29007-497AG

Para placa tapón de avance bomba DPC

VS

AG 122/40J



Lucas - Delphi
29007-497BP

De tapón puesta a punto tapa regulador bomba DPC

VS

REPUESTOS

AG 122/41



Lucas / Delphi
5855-30ET

Para válvula

VS

AG 122/42



Lucas / Delphi
5855-30EU

Para válvula

VS

AG 122/43



Lucas / Delphi
5855-30FP

Para placa

VS

AG 122/44



Lucas / Delphi
5855-30FL

Para tapón placa

VS

AG 122/45



Lucas / Delphi
5855-30GF

Para avance

VS

AG 122/46




Lucas / Delphi
5855-30DT

Para solenoide

VS

AG 122/48



Lucas / Delphi
5855-30FK

Para eje

VS

AG 122/49




Lucas / Delphi
7174-409

Para válvula

VS

AG 122/50




Lucas / Delphi
5855-30K

Para eje de acelerador

VS

AG 122/50A



Lucas / Delphi
5855-30FM

Para avance

VS

AG 122/50B



Lucas / Delphi
5855-30BF

Para avance

VS


AG 122/50C



Para bomba DPS

VS

AG 122/50D




Lucas / Delphi
5855-30DV

Para tapa regulador carcasa TPS de bomba DPS

VS

AG 122/50E




Lucas / Delphi
5855-30FC

Para buje de eje TPS

VS

AG 122/50F




Lucas / Delphi
5855-30GG

Para buje de eje TPS

VS

AG 122/50G




Lucas / Delphi
9007-497B

Para tapón carcasa TPS

VS

AG 122/50H



Lucas / Delphi
5855-30FR

Para amortiguador o bulón de avance bomba DPS

VS

REPUESTOS

AG 122/51



Bosch
1 900 210 131

Para tapón cabezal

VS

AG 122/52



Bosch
1 900 210 154

Para cabezal

VS

AG 122/53




Bosch
1 460 210 304

Para tapón de avance

VS

AG 122/54




Bosch
1 460 210 008

Para eje de acelerador

VS

AG 122/55



Bosch
1 900 210 101

De registro de caudal

VS

AG 122/56




Bosch
1 460 210 007
1 460 225 082

Para válvula de presión de avance

VS

AG 122/57



Bosch
1 460 210 015
1 460 225 081
1 460 210 325

Para válvula de presión de bombita alimentadora

VS

AG 122/58




Bosch
1 460 210 006

Para solenoide

VS

AG 122/59



Bosch
1 900 210 104
1 420 210 047

Para eje conjunto regulador

VS

AG 122/60



Para válvula de presión

VS

AG 122/61




Bosch
1 460 210 308

Para tapón de avance con forma

VS

AG 122/62



Bosch
1 460 206 303

Para tapa regulador sin forma

VS

AG 122/63




Bosch
1 461 015 300

Para tapa regulador con forma

VS

AG 122/63A



Zexel
146600-4400

Para tapa reg. EP / VE c/ forma para bomba N.D y Zexel c/ forma

VS

AG 122/64



Para bomba EP/VE

VS

AG 122/64A



Para bomba EP/VE

VS


AG 122/64B



Para bomba EP/VE

VS

AG 122/65



Bosch
1460210303
1460210347

Para bomba EP / VE eje TPS

VS

REPUESTOS

AG 122/66



Para bomba EP/VE con TPS

VS

AG 122/67



Para bomba EP/VE con TPS

VS

AG 122/68



Para bomba EP/VE Nippon Denso

ISUZU - TOYOTA - NISSAN

AG 122/69



Para bomba EP/VE Nippon Denso

ISUZU - TOYOTA - NISSAN

AG 122/69A



Para bomba EP/VE Nippon Denso

ISUZU - TOYOTA - NISSAN

AG 122/69B



Para bomba EP/VE Nippon Denso

ISUZU - TOYOTA - NISSAN

AG 122/69C



Bosch
1 280 210 800

Para tapón de avance bomba EP/VE - Modelo Nuevo

VOLSKWAGEN POLO - VS

REPUESTOS

AG 122/71



Bosch
1 410 210 053

Para portacojinete

MERCEDES BENZ OM 366 / OM 366A

AG 122/72



Bosch
1 900 210 163

Para portacojinete

MERCEDES BENZ OM 366 / OM 366A

AG 122/73




Bosch
1 410 210 050

Para racord portaválvula bomba tipo "A" Serie D

VS

AG 122/74




Bosch
2 440 210 009

Para perno estanco bombita alimentadora mod. Nuevo

VS

AG 122/75



Bosch
1 900 210 100
2 440 210 002

Para perno estanco bombita alimentadora tipo "A"

VS

AG 122/76



Bosch
1 410 210 001

Para válvula P161/16

VS

AG 122/77



Bosch
1 420 210 010

Para buje de regulador RSV (interno)

VS

AG 122/77A



Bosch
1 900 210 013

Para buje regulador RSV (externo)

VS

AG 122/77B



Bosch
1 420 210 001

Para buje racord RSV (externo)

VS

AG 122/78



Bosch
1 420 206 001

Para tapa regulador RSV tipo A

VS

AG 122/79




Bosch
1 900 210 105

Para eje de pare de TPS

SCANIA

REPUESTOS

AG 122/80



Bosch
2 410 210 014

Para placa acople bomba inyectora - interior

MERCEDES BENZ OM 447 / 449

AG 122/81



Bosch
2 410 210 050

Para porta rulemán interior

MERCEDES BENZ OM 447 / 449

AG 122/82



Para placa de acople bomba inyectora - Exterior

MERCEDES BENZ OM 447 / 449

AG 122/82A




Bosch
2 410 210 026

Para placa (aceite) interior chico

MERCEDES BENZ OM 447 / 449


AG 122/84



Para cebador CM 133/4 y /6

VS

AG 122/85



Bosch
2 440 210 019

Para racord reductor RAC 173/35 - tapón c/válvula

VS

AG 122/86




Bosch
1 480 210 016

Para racord entrada de bbt. De llenado de circuito

VS

AG 122/88



Perkins
006 004

Para tornillo de purga plástico

VS

AG 122/89



Para caño de refrigeración de aceite

VS


AG 122/90



Para caño de refrigeración de aceite

RENAULT 19 / CLIO

AG 122/91



Para juego de junta 1 417 010 004

VS

AG 122/92



Para juego de junta 1 417 010 004

VS

AG 122/93



Bosch
1410210036

Para juego de junta 1 417 010 004

VS

AG 122/94



Bosch
1 420 210 022

Acople TPS y tapa gobernador RQV

MERCEDES BENZ OM 366 - VS

AG 122/95




Bosch
1 410 210 037

Para tornillo tapa inspeccion bomba tipo "A"

CUMMINS - MERCEDES BENZ - MWM - FORD

AG 122/96



Bosch
2 440 210 010

Para racord tapón con válvula tipo M

SCANIA

AG 122/97



Bosch
1 900 210 119
2 440 210 013

Para racord tapón con válvula tipo M

VS

AG 122/98



Bosch
2 440 210 012

Para racord tapón con válvula tipo M

SCANIA

REPUESTOS

AG 122/99




Bosch
2 430 210 027

Para inyector

SCANIA 113

AG 122/100



Mercedes Benz
A0169978248

Junta p/vaso decantador de aluminio tipo Racor

VS

AG 122/101



Mercedes Benz
A0169978248

O'ring de Viton grafitado, para camisa de inyector

MERCEDES BENZ 1114/1518/1620
OM352/OM366

AG 122/151

54,9x63,5x4,3



Mercedes Benz
A0169978248

O'ring para manguera roja de intercooler

MERCEDES BENZ SPRINTER 411/415/515
OM651

AG 122/152

59x67,5x4,3



Mercedes Benz
A0219976645

O'ring para manguera negra de intercooler

MERCEDES BENZ SPRINTER 411/415/515
OM651

REPUESTOS

AG 122/201



Bosch
1 900 210 130

Vitón superior elemento bomba P

FIAT 619N1 - VS

AG 122/202



Bosch
1 410 210 014

Vitón inferior elemento bomba P

FIAT 619N1 - MERCEDES BENZ - SCANIA - DEUTZ

AG 122/203



Bosch
1 420 210 007

Nitrilo Porta ruleman bomba P

FIAT 619N1 - VS

AG 122/204



Bosch
1 900 210 121

Nitrilo Porta ruleman bomba P

FIAT 619N - VS

AG 122/206



Bosch
2 410 210 049

Vitón elemento bomba P

SCANIA 113 - MERCEDES BENZ - DEUTZ

AG 122/207



Bosch
2 410 210 033

Vitón Racord porta válvula bomba P

MERCEDES BENZ - SCANIA 112/113 DEUTZ

AG 122/208




Bosch
2 410 210 013

Nitrilo porta ruleman bomba P

MERCEDES BENZ - SCANIA

AG 122/209



Bosch
2 410 206 003

Para tapa inferior cuadrado 8 cilindros

MERCEDES BENZ - SCANIA

AG 122/210




Bosch
2 410 206 005

Para tapa inferior cuadrado 6 cilindros

MERCEDES BENZ - SCANIA

REPUESTOS

AG 122/211



Bosch
2 410 210 065

Nitrilo porta ruleman bomba P

MERCEDES BENZ - DEUTZ - SCANIA 113

AG 122/212



Bosch
2 410 210 034

Vitón superior elemento bomba P

SCANIA 112 STANDARD

AG 122/213



Bosch
1 520 210 099

Toroidal - inferior elemento bomba P - Viton

VS

AG 122/214



Bosch
2 410 210 004

Para elemento bomba "P" para Fiat

FIAT 619-N1

AG 122/215




Bosch
1 410 210 052

Para elemento brida para bomba Bosch MW (kit 1417010008)

VS

AG 122/217



Bosch
2 420 206 016

Junta conformada de goma para entrerregulador RQVK de bomba tipo P

VS

REPUESTOS

AG 122/300



Bosch
2 430 206 004

Vitón para inyector

SCANIA 112 STANDART

AG 122/301



Scania
249 928

Vitón para inyector - plano inyector roscado

SCANIA 112 STANDART

AG 122/302



Scania
308 399

Viton para inyector (copita)

SCANIA 112 STANDART

AG 122/305



Para inyector

DEUTZ 1114/2114

AG 122/306



Para inyector

DEUTZ 413 / 913

AG 122/307



Para inyector

CUMMINS NH Y NHS (CILINDRO GRANDE)

AG 122/308



Para inyector

CUMMINS NH Y NHS

AG 122/309



Para inyector

GM

AG 122/310



Para inyector

SCANIA 124 SERIE 4 (MECÁNICO)

REPUESTOS

AG 122/401



Para placa trasera
TO4 B

AG 122/403



Para cuerpo central
T2 APL 759 / APL 821 / APL 986

AG 122/404




Para tapa de admisión
APL 759 / APL 821 / APL 986

AG 122/406



Para placa trasera con tapa de admisión
TA45 / TA51

AG 122/407



Para placa trasera con cuerpo central
3LEP / ELKS / K27 / K24 / 4LGZ / 4LE

AG 122/409



Para tapa de admisión
4LGZ

AG 122/410



Para prolongador de admisión y tapa de admisión
TO4B

REPUESTOS

AG 122/600



Para inyector de bomba sistema PDE - de vitón
SCANIA SERIE 4

AG 122/601



Para inyector de bomba sistema PDE - de vitón
SCANIA SERIE 4

AG 122/602



Para inyector de bomba sistema PDE - de vitón
SCANIA SERIE 4

AG 122/603



Bosch 2430210081
Oring viton para iny. elect.
CUMMINS
0445120007 / 0445120120 / 0445120140

AG 122/603G



Bosch 2430210081
Oring viton grafitado para iny. elect.
CUMMINS
0445120007 / 0445120120 / 0445120140

AG 122/604



Bosch F00VC38002
Oring de grupo magnetico inyectores BOSCH CRI Common Rail
VS

REPUESTOS

AG 122/605



Para monobomba Bosch - Sistema PLD
MERCEDES BENZ OM 904/906 ELECTR.

AG 122/606



Para monobomba Bosch - Sistema PLD
MERCEDES BENZ OM904/906 ELECTR.

AG 122/607



Bosch
2430210082
Mercedes Benz
A5419970645

Oring viton para canula entre tubo inyector e inyector
MERCEDES BENZ OM904/OM906/OM457
CUMMINS - IVECO


AG 122/607G



Bosch
2430210082
Mercedes Benz
A5419970645

Oring viton grafitado para canula entre tubo inyector e inyector
MERCEDES BENZ OM904/OM906/OM457
CUMMINS - IVECO

AG 122/608



Bosch
A5419970545

Oring viton para iny. mecan.
MERCEDES BENZ
OM904/OM906/OM457 0432193480

AG 122/609



Bosch
F00HN35985

De perno externo monobomba PLD
MERCEDES BENZ OM904/924/925/926

AG 122/610



Bosch
F00RJ01878

Para inyector Bosch electrónico
CAMIÓN RENAULT 420/370 DCI

AG 122/611



Bosch
F00VD38010

Para válvula reguladora de presión tipo Bosch
RENAULT - CITROEN - PEUGEOT

AG 122/612



BOSCH
F00VP01003
RENAULT
7701062204
MERCEDES BENZ VOLKSWAGEN
A0000780580 059130119
HYUNDAI PEUGEOT
338172F00 1607004980


Para retorno de inyectores Bosch CRI3 Piezoeléctrico
RENAULT - VOLKSWAGEN - PEUGEOT
HYUNDAI - MERCEDES BENZ

AG 122/613



O'ring externo de cuerpo de inyector Denso Common Rail
TOYOTA - NISSAN - MITSUBISHI

AG 122/614



O'ring para solenoide de inyector Siemens
VS

AG 122/615G



Mercedes Benz
A5419970745
A5419970345

O ring de vitón grafitado para camisa de inyector
MERCEDES BENZ OM904

AG 122/616



Mercedes Benz
A0239976548
Bosch
F00HN35933
DAF: 1351366
Deutz: 4261417

O ring externo para monobomba Bosch OM457
MERCEDES BENZ AXOR MOTOR OM457LA
ACTROS MOTOR OM451


AG 122/617



Mercedes Benz
A0239976448
Bosch
F00HN35932
DAF: 1351365
Deutz: 4261416

O ring externo para monobomba Bosch OM457
MERCEDES BENZ AXOR MOTOR OM457LA
ACTROS MOTOR OM451

AG 122/618



Bosch
F00VP01005

O'ring de vitón para inyector
VOLKSWAGEN AMAROK 2.0 CDCA/CDBA

AG 122/619



Bosch
F00RJ00220

O'ring de inducido para inyector
IVECO EUROCARGO MOTOR CUMMINS

AG 122/620




Bosch
F00RJ00534
MAN
51965010541

O'ring para cierre caperuza Inyector CRIN
MAN

REPUESTOS

BR 125/2



Corto de regulador mecánico sin pestaña RQV

VS

BR 125/3



Bosch
1 420 300 063

Largo de regulador mecánico sin pestaña RQV

VS

BR 125/4



Bosch
1 420 320 005

De regulador mecánico con pestaña RQV

VS

BR 125/5



De eje regulador

MERCEDES BENZ 170 - RASTROJERO

BR 125/6



De eje regulador

MERCEDES BENZ 170 - RASTROJERO

BR 125/7



Bosch
1 413 351 000

Roscado cremallera corto

MERCEDES BENZ 170 - BEDFORD

BR 125/9



Roscado para caño de inyección

HANOMAG 55

BR 125/10



Bosch
1 420 400 001

De asimilación regulador mecánico RQV

VS

BR 125/11



Bosch
2 440 300 000

Distanciator para bombita de llenado

VS

BR 125/12



Bosch
1 420 300 061

De eje regulador - corto

MERCEDES BENZ 312 / 321

BR 125/13



De eje regulador - largo

MERCEDES BENZ

BR 125/16



Bosch
1 420 328 034

De eje regulador RSV

VS

BR 125/16A



De eje regulador RSV

VS

BR 125/16B



De eje regulador RSV

VS

BR 125/17



Peugeot
198 105

Antillama

INDENOR XDZ

BR 125/17A



Antillama

NISSAN

BR 125/17B



Antillama

IVECO 2.8

BR 125/18



Bosch
1 460 400 004

Para eje de mando EP/VE

VS

REPUESTOS

BR 125/19 20 mm



Bosch
1 460 400 014
Para eje de mando EP/VE

VS

BR 125/19A 20 x 25 mm



Bosch
1 460 400 310
Para eje de mando EP/VE 25mm largo c/reg. electr. EDC

VS

BR 125/20 20 mm



Bosch
1 460 324 315
Para tapa de regulador bomba EP/VE - Corto

DUNA 1.3 / 1.7 - VOLSKWAGEN

BR 125/21 24.5 mm



Bosch
1 460 324 316
Para tapa de regulador bomba EP/VE

VOLSKWAGEN - RENAULT

BR 125/22 30 mm



Bosch
1 460 324 333
Para tapa de regulador bomba EP/VE

IVECO - RENAULT - VOLSKWAGEN - FORD

BR 125/23 34 mm



Bosch
1 460 324 337
Para tapa de regulador bomba EP/VE

CUMMINS - CASE - VOLSKWAGEN

BR 125/24 35 mm



Para tapa de regulador bomba EP/VE

MAN - CASE - IVECO - FIAT

BR 125/24A 35,30 mm
Cuello largo



Bosch
1460324332
1460324324
Buje de acelerador para tapa de regulador - Bombas EP/VE

RENAULT - IVECO - VW - FORD

BR 125/25 41 mm



Bosch
1 460 324 331
Para tapa de regulador bomba EP/VE

NISSAN - RENAULT - VOLSKWAGEN

BR 125/26 20 x 25 mm



Bosch
2 443 461 008
Buje de guia para bomba alimentadora c/pernos t/Bosch T/A

VS

BR 125/27 20 x 25 mm



Bosch
2 443 461 005
Buje de guia para bomba alimentadora c/pernos t/Bosch T/P

VS

REPUESTOS

BB 126/1



Bosch
1 418 720 020

Completo bomba T/A rodillo ancho mod. nuevo

MERCEDES BENZ

BB 126/2



Bosch
1418720023
1418720025

Botador tipo B

FIAT - VOLVO

BB 126/5



Bosch
2 442 120 011
2 447 010 005

De bombita alimentadora tipo A con guía

MERCEDES BENZ

BB 126/8



Bosch
2 447 010 002

De bombita alimentadora tipo P

VS

REPUESTOS

BA 127/1



Lucas / Delphi
5334-289A

Corto

BEDFORD

BA 127/2



Lucas / Delphi
5334-289

Largo

BEDFORD

BA 127/3



Cabeza frezada

VOLVO

BA 127/4



Cabeza frezada

VOLVO

BA 127/5



Cabeza frezada

VOLVO

BA 127/6



Cabeza frezada

SCANIA VABIS

REPUESTOS

BA 128/1 \varnothing 4,76mm - 3/16"

Lucas / Delphi
NC7-8

Para amortiguador y bulón locador de bomba DPA

VS

BA 128/2 \varnothing 2,38mm - 3/32"

Lucas / Delphi
9009-514E

Para bomba DPC

VS

BA 128/3 \varnothing 3,17mm - 1/8"

Lucas / Delphi
NC7-11

Para bomba DPS de 3mm

VS

BA 128/4 \varnothing 6,35mm - 1/4"

Lucas / Delphi
NC7-9

Para bomba DPS de 6mm

VOLVO

BA 128/5 \varnothing 1,34mm

Bosch
F00VC0501

Para valvula de inyector Bosch electronico (todos)

TODOS C/INYECTOR BOSCH

BA 128/6 \varnothing 1,50mm

Bosch
F00VC05006

Para valvula de inyector Bosch electronico (todos)

TODOS C/INYECTOR BOSCH

REPUESTOS

BP 129/1 8 x 1 x 17 mm

Bosch
2911235700
2433456035
Lucas / Delphi
7169-60
Deutz
300-1744
111-9231
992-8367

Para descarga de inyector

MERCEDES BENZ - DEUTZ - SCANIA

BP 129/2 8 x 0.75 mm

Lucas / Delphi
7008-548

Para descarga de inyector

PERKINS

BP 129/3 8 x 1.25 mm

Fiat
772 004
767 451

Para descarga de inyector

FIAT

BP 129/5 8 x 0.75 mm

Lucas / Delphi
7008-548

Para descarga de inyector

BEDFORD

BP 129/6 8 x 1 mm

Deutz
121-6492

Doble, para unión descarga

MERCEDES BENZ - DEUTZ - SCANIA

BP 129/7 6 x 1 x 15 mm

Bosch
2433314120
2433314256
Cummins
3905307

Para descarga de inyector

CUMMINS 6BT Y 6CT - MAXION ROVER

BP 129/8 6 mm

Para descarga de inyector

JOHN DEERE

BP 129/9 10 x 1 mm

Bosch
2 911 201 701

Varias aplicaciones

VS

BP 129/10 10 x 1.25 mm

Fiat
705736

Aplicaciones varias

VS

REPUESTOS

BP 129/11 12 x 1.5 mm



Fiat
746 991

Aplicaciones Varias

FIAT

BP 129/11A 12 x 1.25 mm



Para tapa de filtro

TOYOTA

BP 129/11B 12 x 1.5 mm



Deutz
4258860

Con 4 agujeros para tubería de retorno

DEUTZ BF6M1013

BP 129/11C 12x1,00x13,50
Largo Tot. 24mm



Varias aplicaciones

VS

BP 129/12 12 mm



Para filtros trampa de agua - Varias Aplicaciones

VS


BP 129/13 1/2 x 20 mm



Varias aplicaciones

PERKINS

BP 129/16 14 x 1.5 mm



Bosch
2 911 201 703
Fiat
705737
Deutz
111-9243

Varias aplicaciones

FIAT - DEUTZ - VS

BP 129/16A 14 x 1.5 mm



Mercedes Benz
915036010200

Con 4 agujeros

MERCEDES BENZ

BP 129/16B M14x1,5 mm

Bulón perforado para filtro con agujero para purgador

VS

BP 129/17 14 x 1.5 mm



Deutz
121-6493
Iveco
1570211

Varias aplicaciones

DEUTZ - IVECO - VS

BP 129/18 14 mm




Bosch
2 443 456 018
Zexel
152300-0920

Para filtro interior (sin filtro)

ZEXEL - DENSO - T/BOSCH

BP 129/18A 14 x 1,5 mm



Bosch
2 443 456 018
Zexel
152300-0920

Para filtro interior

MERCEDES BENZ - DEUTZ - SCANIA - VOLVO

BP 129/19 14 mm



Bosch
2 911 205 703
Fiat
763 153

Para prefiltro

FIAT - DEUTZ - VS

BP 129/20 16 x 1.5 mm



Bosch
2 911 201 705

Aplicaciones varias

VS

BP 129/20A 16 x 1.5 mm



Doble p/flexible combustible MV 2241
MERCEDES BENZ 1634
MOTOR OM 457 ELECTRONICO - SCANIA -VS

BP 129/20C 16x1,5



Zexel
152325-0100
Bosch
9441610058
Hino
6053150420
Isuzu
115759-0470
228112320A
Mitsubishi
228312260A ME705087

con asiento de valvula para bombas alimentadoras Zexel

ISUZU - MITSUBISHI - HINO

BP 129/20D 16x1,5



Mercedes Benz
915036012101
000000004751

Con 4 Agujeros

MERCEDES BENZ

BP 129/21 18 mm



Fiat
746 991

Aplicaciones varias

VS

REPUESTOS

BP 129/22

20 mm



Aplicaciones varias

VS

BP 129/22A

20 x 1,5 x 48mm



Aplicaciones varias

IVECO - VS

BP 129/22B

20 x 1,5 x 48mm



Con Purga

Aplicaciones varias

IVECO - VS

BP 129/23

22 x 1.5



Aplicaciones varias

VS

BP 129/24

24mm



Aplicaciones varias

VS

BP 129/27

3/8 "



Lucas/Delphi
7139-752

Para conexión radial DPA con válvula

FORD

BP 129/28



Delphi
9003-074B

Para conexión radial DPA

JOHN DEERE

BP 129/29

10 mm



Paso grueso con diam, calibrado para union retorno a filtro

PERKINS

BP 129/30

0.55



Bosch
1 463 456 303

"Bulon Out" - Válvula retorno bomba EP/VE

VS

BP 129/31

0.75



Bosch
1 463 456 344

"Bulon Out" - Válvula retorno bomba EP/VE

VS

BP 129/33

10 mm



Lucas / Delphi
9101-216

De entrada de combustible bomba DPC

VS

BP 129/34



Delphi
9100-191

Bulon válvula para retorno de bomba DPC

FIAT - PEUGEOT

REPUESTOS

BA 130/11



Bosch
0440011007

Bombita de llenado de circuito - Cuerpo de aluminio
MERCEDES BENZ - DEUTZ - VS

BA 130/11A



Bosch
0440011009

Bombita de llenado de circuito - Cuerpo de aluminio
**MERCEDES BENZ - DEUTZ
SCANIA - FIAT**

BA 130/11H



Bosch
0440011010

Bombita de llenado de circuito con cebador de hierro y con resorte
Con cuerpo de aluminio
MERCEDES BENZ - DEUTZ - VS

BA 130/12



Bosch
0440011011

Bombita de llenado de circuito con pre-filtro
Con cuerpo de aluminio
**MERCEDES BENZ - DEUTZ
FIAT - SCANIA**

BA 130/13



Iveco
42023436

Bombita de llenado de circuito con prolongador CD 139/19
Con cuerpo de aluminio
**MERCEDES BENZ - DEUTZ
SCANIA - FIAT**

BA 130/14



Bosch
0440011002

Bombita de llenado de circuito con racord RAC 173/32
Con cuerpo de aluminio
**MERCEDES BENZ
DEUTZ OMNIBUS FP / AH 3.2**

BA 130/14A



Bosch
0440011021
Mercedes Benz
0000909250

Bombita de llenado de circuito - Cuerpo de aluminio
**MERCEDES BENZ OM457/O500 (LINEA NUEVA)
OM457 ELECTRÓNICO 1634**

BA 130/15



Bombita de llenado de circuito - Cuerpo de aluminio

VS

BA 130/16



Bosch
0440011002

Bombita de llenado con prolongador

VS

BA 130/17



Deutz
2111961

Bombita de llenado de circuito

VS

BA 130/18



Volvo
8148997

Bombita de llenado de circuito
**VOLVO BUS - F/FL6/FE/FL/FM7
F/FL/N/NL10/12/16/FH/FM/NH9/10/12/13/16**

BA 130/19



Entrada/Salida:
1/2-20UNF
New Holland Ford
81874144 E5NN9A384AA
83957045 E8NN9A384AA
83964115 E9NN9A384AA
Case F1NN9A384BA
1202938C92
1202938C93
Delphi
6223009

Bombita cebadora con diafragma (Desarmable)
**FORD 2810/3230/4630/5100/5900/6610/7610
CASE 248/3210/4220 - NEW HOLLAND**

REPUESTOS

BA 130/21



Bosch	0 440 003 247	Fiat	75203551
	0 440 003 240	Iveco	75203551
	0 440 003 998		
	0 440 003 996	KHD	1288172
Mercedes Benz	000 090 64 50		1287474
	000 090 10 50	Volvo	12705196
	000 090 27 50	Case	E067220
	1287765	FP/KE 22 AD310	
	248252	FP/KEG 22 AD112/2	
	245339	FP/KEG 22 AD283/2	

Bomba alimentadora con cuerpo de fundición
MERCEDES BENZ MOTOR OM366/366A
VOLVO - IVECO - KHD - DAF - FIAT ALLIS - CASE

BA 130/22



Bosch	0 440 003 176	FP/KE 22 AD 112/2	Mercedes Benz	001 091 11 01
	0 440 030 002	FP/KE 22 AD 112/2		001 091 63 01
	0 440 003 182	FP/KE 22 AD 190/2		001 091 141 01
	0 440 003 194	FP/KE 22 AD 246/2	KHD	1287474
	0 440 003 223	FP/KE 22 AD 283/2		9981541
	0 440 003 228	FP/KE 22 AD 290		12152606
	0 440 003 186	FP/KE 22 AD 254/2	MWM	605202030031
	0 440 003 188	FP/KE 22 AD 243/2	Renault	0024571087
	0 440 003 213	FP/KE 22 AD 266/2		5001000043
	0 440 003 232	FP/KE 22 AD 299		
	0 440 003 199	FP/KE 22 AD 249/2		
	0 440 003 212	FP/KE 22 AD 265/2		
	0 440 003 233	FP/KE 22 AD 301/2		

Bomba alimentadora con cuerpo de fundición
MERCEDES BENZ OM352/352A/1114/1518 - MAN - DAF
FIAT LANCIA - RENAULT - KHD - HANOMAG - HENSCHEL
MWM - STEYR

BA 130/23



Bosch	0 440 003 177	Fiat	8122111
	0 440 003 185		8122177
	0 440 003 190		1247478
	0 440 030 001	KHD	01287476
	0 440 003 178		01287480
	0 440 003 180		01521721310
Mercedes Benz	001 091 15 01		03366125
	001 091 73 01		3366126
	001 091 27 01		8122111
	002 091 60 01		01260836
Hino		Volvo	FP/KE 22 AD 240/2
EH700			FP/KE 22 AD 247/2
			FP/KE 22 AD 216/2
			FP/KE 22 AD 241/2
			FP/KE 22 AD 198/2

Bomba alimentadora con cuerpo de fundición
MERCEDES BENZ OM360/366 - VOLVO - MAN
DAF - IVECO - KHD - MTU - HINO - RENAULT - DEUTZ

BA 130/24



Bosch	0 440 008 007	FP/K 22 P9	KHD	0768702	Volvo	1699140
	0 440 008 998	FP/K 22 P22		12034285		243083
	0 440 008 029	FP/K 22 P31		12038254		240072
	0 440 008 037	FP/K 22 P39		1173764		244391
	0 440 008 045	FP/K 22 P46		9981532		7243083
	0 440 008 048	FP/K 22 P51		4140419		Scania
	0 440 008 020	FP/K 22 P22		Fiat Allis		310789
	0 440 008 052	FP/K 22 P58		71105310		211005
	0 440 008 993	FP/K 22 P58		768702		Magirus Deutz
	0 440 008 004	FP/K 22 P6		74061644		9981532
Mercedes Benz	001 091 67 01			75204008		9981171
	000 090 05 50			79026637		
	001 091 78 01			9981532		

Bomba alimentadora para bomba T/P sin filtro
M. BENZ - FIAT 619N1 - SCANIA 111 - VOLVO - KHD - DEUTZ 913
MAGIRUS DEUTZ - IVECO - VALMET - MACK TRUCKS - RENAULT
CASE - VS

BA 130/24P



E/S M14 X 1.5

Bosch
 0 440 008 004 **FP/K22P6**
 0 440 008 048 **FP/K22P51**
Mack (USA)
 935044008004
Scania
 523 260
Volvo
 240072

Ref. BCD
 5008 5004

Bombita alimentadora para bomba T/P con pre-filtro
MERCEDES BENZ 1521/1526 - SCANIA 111/112
MACK USA - VOLVO

BA 130/25



Bosch
 0 440 008 003 **FP/K22 P5**
 0 440 008 014 **FP/K22 P5**
 0 440 008 035
 0 440 008 046
 0 440 008 017 **FP/KE 22 P18**
 0 440 008 013 **FP/KE 22 P15**
 0 440 008 040 **FP/KE 22 P42**
Mercedes Benz
 001 091 61 01
 001 091 25 01
 000 090 01 50
Iveco
 760956
 9315916A
DAF
 2420070
 1246800

1/4" x 18 NPTF
Renault (RVI)
 500588510
 5001832885
Magirus Deutz
 076996
 2959965M91
Steyr
 614080719
 591440008003
Man
 8112101022
 511201009
DAF
 9080112114
 1246800

Bombita alimentadora para bomba T/P con pre-filtro
MERCEDES BENZ OM355/OM346 - FIAT 619N1 - SCANIA 111
IVECO - DEUTZ - RENAULT - DAF - M. FERGUSON - HANOMAG
ALLIS CHAMBERS - VS

BA 130/26



Bosch
 0440008068 **Pin 024-11,5mm**

Volvo
 244825
 3830076

Iveco **FP/KG 24 P 200**
 71445067
 8092471

Scania
 1307770

KHD
 4188108

Bombita alimentadora con cuerpo de aluminio
SCANIA 112 / 113 (200 Y 250 HP) - VOLVO
IVECO - KHD - VS

BA 130/27



Bosch
 0440008108 **FP/KG 24P 311**

Bombita alimentadora con cuerpo de aluminio
SCANIA 113 - BOMBA 7100
RENAULT MAGNUM INDUSTRIAL

BA 130/28



Bosch
 0 440 004 040 - **FP/KS 22 AD 23/2**
 9 440 030 011 - **FP/KS 22 AD 48/2**
 0 440 004 030 - **FP/KS 22 AD 22**
 0 440 004 031 - **FP/KS 22 AD 23**
 0 440 004 059 - **FP/KS 22 AD 39/2**
 0 440 004 054 - **FP/KS 22 AD 37/2**
 0 440 004 066 - **FP/KS 22 AD 47**
Mercedes Benz
 001 091 26 01
 352 070 05 03

Magirus Deutz
 8122185
 3520700503
 0010912401
Man
 5112101019
 2156-2358
MWM
 6052020032
 9052020002
Iveco
 7736300
 8122185
 9000808
 01287487
 9000808
 9383147

KHD
 8122185
 F1812
 1287487
 129362
 383174
Fiat
 80150171510
 7110925
 763150
 9000808
 8122185
 75204099

Bomba alimentadora con cuerpo de fundición
MERCEDES BENZ 608/OM314 - MWM - MAN
DEUTZ - IVECO - KHD - VS

BA 130/29



Bosch	0440004018	Mercedes Benz	0000918401	Renault	0003020501
	0440004017		0000918301		0024571084
	0440030003		0010910401		
	0440004019		0000910001		
	0440004020		0000918501		
	0440004027		0010911201		
	0440004028	KHD	8122184		
	0440004032		12152597		
	0440004033		1287485		
	0440004043		1287489		
	0440004002				
Fiat	9928977	Man	51121017009		
	760428	MWM	60520200021		
	8122184				
	1287489	Volvo			
	9959826		241380 P3/P4		

Bomba de combustible
MERCEDES BENZ - FIAT PESADOS - DEUTZ - M. FERGUSON
MWM - M. ROVER - RENAULT - IVECO - N. HOLLAND
VOLVO - MAN

BA 130/29A



Bosch
 0 440 080 005
 0 440 004 065

Bomba alimentadora con cuerpo de fundición con filtro
MERCEDES BENZ - DEUTZ 413/913/2114 - VOLVO
IVECO LINEA E (C/ PREFILTRO) - MWM - MAN - RENAULT
N. HOLLAND - M. FERGUSON

BA 130/30



Bosch
 0 440 008 173
 0 440 008 074
Mercedes Benz
 003 091 06 01

FP/KG 24 P 303

Bomba alimentadora con perno
MERCEDES BENZ OM447/449/1938
MAN

BA 130/31



Bosch
 0440004018
 0440004017
 0440030003

Volvo
 24138 P3/P4
MWM Diesel
 605202000021
 905202000021

Bombita alimentadora con cuerpo de fundición
MERCEDES BENZ - FIAT TRACTOR 780 - HANOMAG - IVECO
MAN - VM - M. FERGUSON - MWM - N. HOLLAND - VOLVO

BA 130/32



Bosch
 0440003178
 0440003192
 0440003226

Deutz
 1287477
 1301818
 3366126

Bombita alimentadora
MERCEDES BENZ - MWM - DEUTZ 413
IVECO - MAN - RENAULT (RVI)

BA 130/33



E: M12x1,5
S: M14x1,5

Cummins
 3932226

Bombita alimentadora para bomba Bosch lineal
CUMMINS 6BT 5.9 - FORD 1415/1417/1617
VOLKSWAGEN 16170 C/MOTOR CUMMINS

BA 130/33A



E: 1/2x14H (NPTF)
S: M14X1,5 (Corta)

Cummins
 3932224
 (Código viejo)
 3936316
 (Código Actual)
 3933252
 3933253

Bombita alimentadora
CUMMINS 6CT/6CTA/6CTAA (8.3LTS - 300HP ALTO CAUDAL)
FORD 1730/DIMEX 1725/VW 17300

BA 130/33B



E: 1/4x18H (NPTF)
S: M14X1,5 (Larga)

Cummins
 3936318
 3936319
 3930202

Bombita alimentadora
CUMMINS 6CT/6CTA/6CTTA (HASTA 220HP CAUDAL MEDIO)
FORD 1722/1522 - VW 17220/15220

BA 130/33C



E: M12x1,5
S: M14X1,5

Bombita alimentadora. Con perno
CUMMINS 6BT

REPUESTOS

BA 130/33D

E: 1/4x18 (NPTF)
S: M14X1,5

Cummins
3917998

Bombita alimentadora

CUMMINS 6BT/6CT
FORD 1416 - DIMEX 1417/1418/1419

BA 130/33E

E: 1/4x18 (NPTF)
S: M14X1,5

Cummins
3917999

Bombita alimentadora

CUMMINS 6C

BA 130/33F

E: 1/4x18 (NPTF)
S: M14X1,5

Cummins
3918076

Bombita alimentadora

CUMMINS 6BT

BA 130/34

Caterpillar
4W0788

Bomba alimentadora

CATERPILLAR

BA 130/34A

CATERPILLAR LARGA

BA 130/34B

CATERPILLAR 3066

BA 130/35

Bosch
9 440 080 037

Bombita alimentadora

MERCEDES BENZ 1721 OM366 CON BOMBA P

BA 130/36

Bosch 0 440 001 006 0 440 001 007 0 440 001 022 Mercedes Benz 000 091 65 01 Volvo 2382222-77988 MWM 60520204003 MAN 1121508002 Iveco 9922392	KHD 1287462 8122245 1287463 Hanomag 197942706 506686000 Renault 0025838017 0003020500 0854310800 FP/K 22 BC 47 FP/K 22 BC 47/2 FP/K 22 BC 135
---	--

Bomba alimentadora para bomba T/B sin filtro

MERCEDES BENZ - FIAT - HANOMAG - VOLVO
SCANIA - MAN - KHD - RENAULT - HENSCHEL - VS

BA 130/36P

M14x1,5

Bosch 0 440 001 009 0 440 001 037 0 440 001 038 0 440 001 074 Mercedes Benz 0000911601 0000918001 KHD/Deutz 01287466 01298719 01301806	FP/K22BC48 FP/K22BC161 FP/K22BC175 FP/K22BC236/2	Volvo 2380098 Renault (RV) 7701009567 Iveco 742676 Saurer 1130843402 Faun 0794616
---	---	---

Ref. BCD
5001-5009

Bomba alimentadora para bomba T/B con pre-filtro

FIAT TIPO "B" - IVECO - MAN - SCANIA
VOLVO 395/495 - DEUTZ

BA 130/37

Bosch
0 440 007 998
0 440 007 017

Bomba alimentadora

MERCEDES BENZ 220 OM615/616/617 (T/M)

BA 130/38

Bosch 0 440 003 238 0 440 003 245 0 440 003 239 Mercedes Benz 003 091 48 01 Iveco 93190254 Renault 5000823465 Magirus Deutz 93190254	FP/KEG 22AD 240/2 FP/KEG 22AD 198/2 FP/KEG 22AD 241/2
--	--

Bomba alimentadora

MERCEDES BENZ OM360 - IVECO
DEUTZ - RENAULT - MAN - KHD - VS

BA 130/38A

Bomba alimentadora

MERCEDES BENZ 710 / 712 / 713
MOTOR OM 364 / 364A

BA 130/44

Bosch
9440030030
0440004072
0440004073
0440004074
MWM
605202000021
FP/KSG 22 AD 45/2

Bomba alimentadora con perno

MERCEDES BENZ 710/712/713 MOTOR OM 364/364A
MWM - DEUTZ - MAN - D0022 MODELO SAVLEM - HINO
W04 D/VS

BA 130/45

Bosch 0 440 004 071 0 440 004 996 Mercedes Benz 003 091 72 01 000 090 0450 000 090 11 50 MWM Diesel 905202000032 FP/KEG 22 AD 281/2 FP/KSG 22 AD 23/2 FP/KS 22 AD 23/2	KHD/Deutz 3353174 Magirus Deutz 93190098 Fiat Allis 75204059 Iveco 93190098
---	--

Bomba alimentadora con perno

MERCEDES BENZ OM 364/364A (MB 709/710/713/812/814)
IVECO - DEUTZ - MWM - FIAT ALLIS - KHD - YAN-MAR - VS

BA 130/46

Pin 024-11,5mm

Bosch 0 440 008 076 Mercedes Benz 003 091 42 01 Iveco 93160462 76026140 Deutz 93160462 4184575	FP/KG 24 P 202
---	-----------------------

Bomba alimentadora

MERCEDES BENZ - KHD - MAN
IVECO - DEUTZ

BA 130/47

Pin 028-13,5mm

Bosch 0440008089 0440008198 Volvo 863474 Scania 1307770 Man 51121017121 DAF 1339048	FP/KG 24 P 307
--	-----------------------

Bomba alimentadora

SCANIA 124 - VOLVO - MAN - DAF
MWM MOTOR 6.10

BA 130/48

Pin 024-11,5mm
M14 x 1,5

Bosch 0 440 008 986 0 440 008 078 (Ref BCD: 5208 0078) Mercedes Benz 000 090 3550 FP/KG 24 P 203
--

Bomba alimentadora

MERCEDES BENZ

BA 130/49

Pin 028-13,5mm

Bosch 0 440 008 989 Mercedes Benz 000 090 3150	FP/KG 24 P 303
---	-----------------------

Bomba alimentadora

MERCEDES BENZ OM442

REPUESTOS

BA 130/50MX



Bosch
0 440 008 131
0 440 008 979
0 440 008 108
FP/KG 24P 311

Bomba alimentadora

**MERCEDES BENZ OM366 EPA 94
RENAULT MAGNUM INDUSTRIAL**

BA 130/51MX



Bosch
0 440 017 990
0 440 017 043
Mercedes Benz
000 090 7450
FP/KG 24 MW 303

Bomba alimentadora

**MERCEDES BENZ OM366LA
(DESPUÉS DE EPA)**

BA 130/53MX



Bosch
0 440 017 996 (MX)
0 440 017 011
0 440 017 003
0 440 017 021
Iveco
93163579
42484481
79046324
9959385
Mercedes Benz
000 90 22 50
002 091 61 01

Deutz
93163579

Ref.BCD
5017 3003

Bomba alimentadora

**MERCEDES BENZ OM366
(ANTES DE EPA)**

BA 130/54V



M14x1.5

Bosch
0 440 008 008
0 440 008 077
0 440 008 090
0 440 008 114
0 440 008 116
MWM
605202030033
Scania
1123841

FP/KD 22 P80 - 801
P89 - P90 - P10 - P85

Bomba alimentadora de cuatro válvulas

**MERCEDES BENZ - KHD - MAN - IVECO
MWM - RENAULT - SCANIA - MTV**

BA 130/55V



Bosch
0 440 008 015
0 440 008 009
Mercedes Benz
001 091 67 01
000 090 05 50
FP/K 22 P 17
FP/K 22 P 11

Iveco
7681171
Scania
211005-319789

Bomba alimentadora

**MERCEDES BENZ - IVECO - MAN
VOLVO - SCANIA - DEUTZ - MACK**

BA 130/56V



Roscas Entrada y salida:
1.4 X 1.5

Bosch
0 440 008 005
0 440 008 028
0 440 008 031
0 440 008 039
0 440 008 053
0 440 008 118
0 440 008 996
**FP/KD 22 P30 - P33
P41 - P59 - P91 -
P8 - P32**

Zexel
105237-4180

Bomba alimentadora

**MERCEDES BENZ - IVECO - MWM
SCANIA - MACK - PERKINS - MTV - MAN**

BA 130/57V



1/4 - 18 NPTE

Bosch
0 440 008 030
Mercedes Benz
000 090 14 50
001 091 95 01
FP/KD 22 P8

Perkins
OD 17308
Volvo
11996395

Bomba alimentadora

**MERCEDES BENZ - MACK - MAN
MWM - VOLVO**

BA 130/58



Bosch
0440003183
0440003229
Man
51121017035
51121017034
Renault/Saviem
5001000043
5000242581

FP/KE 22AD 243/2
FP/KE 22AD 291/2

Bomba alimentadora

MAN - RENAULT - SAVIEM

BA 130/59



Bosch
0440004019
Man
51121017009
KHD/Deutz
8122184
Fiat
7600428
8122184

FP/KS 22 AD 6/3

Bomba alimentadora

DEUTZ - FIAT - KHD - MAN

BA 130/60



Bosch
9440037000
9440030018
FP/KS 22 AD 55/2

Bomba alimentadora

HMT ZETOR 2511

BA 130/61



Bosch
9440037000
9440030018
Scania
347102
KHD
0170173910
1261132

Steyr
81560080036
FP/KD 22 P24
FP/KD 22 P52-1

Bomba alimentadora de cuatro válvulas

SCANIA - KHD - STEYR

BA 130/62



PIN 028 - 13,5mm
M14x1,5

Bosch
0440008113
0440008137
Scania FP/KG 24 P 314
1422627
1744064
Cummins Ref.BCD
3092731 52081113

Bomba alimentadora

**CUMMINS - SCANIA 9.0L ESTACIONARIOS
S4DC/DSC9/11.0L - VOLVO F/FL/FM7**

BA 130/63



PIN 024-11,5mm

Bosch
0440008092
Man
51121017075
51121017107
FP/GK 24 P 210

Bomba alimentadora

MAN - SCANIA

BA 130/64



PIN 028-13,5mm

Bosch
0440008084
Man
51121017081
51121017106
FP/KG 24 P304

Bomba alimentadora

MAN - SCANIA

BA 130/65



Bosch
0440017037
0440017991
Perkins
2641A003
Mercedes Benz
A0030912401
FP/KG 24 MW 301

Bomba alimentadora

RENAULT - MERCEDES BENZ - PERKINS

BA 130/66



Iveco
09904134

Bomba alimentadora

IVECO RENAULT (RVI) - SIGMA

BA 130/67



Zexel
01052371100
01052371341

Bomba alimentadora de cuatro válvulas

VS

BA 130/68



Zexel
0921001900

Bomba alimentadora

PARA BOMBA INYECTORA NIPPON DENSO

REPUESTOS

BA 130/69



Bomba alimentadora

VS

BA 130/70



Bomba alimentadora

MOTORPAL

Motorpal
V2HFM01AA
V2HFM51AA

BA 130/71



Bomba alimentadora

MOTORPAL

Motorpal
CD1M2291

BA 130/72



Bomba alimentadora

MERCEDES BENZ

Mercedes Benz
0000906050

BA 130/72A



Bomba alimentadora

MERCEDES BENZ

Mercedes Benz
0000907350

BA 130/73



Bomba alimentadora

ISUZU - KOMATSU - TOYOTA - FUSO MITSUBISHI

Zexel
1052101800
1052104250
1052104251
1052104280 (FP/KE-A)
1052101980
1052104931
1052104261
1052105510
1052101140
Toyota
3B/13B
E1100/6D22
Isuzu
DA120 / DH100
Mitsubishi
8DC/40-60-6D20/22
Komatsu
6D105

BA 130/74



Bomba alimentadora

HINO EK 100 - NISSAN RD6 Y RD8 MITSUBISHI 8DCD8 Y 8DC9

Zexel
1052174000
1052171580 (FP/KE-P)
1052171730
1052171480
1052171200

BA 130/75



Bomba alimentadora

TOYOTA DYNA 2J0402/TICO INDUSTRIAL (AUTOELEVADORES) TOYOTA LAND CRUISER 2H0971/2HT-0971 - MITSUBISHI - ISUZU

Bosch
9440610008
Zexel
0921000402
0921000971
1052104630
Isuzu
B-9413-1013-0

BA 130/76



Bomba alimentadora

HINO CANTER - NISSAN SD22 /SD23 MITSUBISHI 4D30 / 4D31 - KOMATSU 6D95L DAIHATSU ENGINE B/3B/13B/DG

Zexel
105220 1720
105220 1871
105220 1860
105220 1800
105220 1880
105220 5001
NP/FP/KS 22 AC
47/1 NP11

BA 130/77



Bomba alimentadora

ISUZU C190/C240/6BD1/D500/6BB1 PD 6BB1 LK / 6BB1 LF - HITACHI - BEDFORD

Zexel
105220-1570
105220-1590
105220-1591
105220-5251
105220-4742
105220-1070
105220-4561
105220-4781

NP-FP/KS 22 AC

BA 130/78



Bomba alimentadora con perno

VS

Zexel
105220-7060
105220-7180

BA 130/79



Bomba alimentadora con perno

VS

Zexel
105220-7010

BA 130/80



Bomba alimentadora

VS

Zexel
092100 0942
092100 1490
105210 1941
105210 1351
105210 4151

ND-FP/KE22A
CND 094

BA 130/81



Bomba alimentadora

VS

Zexel
105220-5690

BA 130/82



Bomba alimentadora

VS

Zexel
105207 1041

BA 130/83



Bomba alimentadora

MERCEDES BENZ OM 402 OM 403 / 1619

Mercedes Benz:
Bosch
0 440 008 027
0 440 008 994
0 440 008 997
0 440 008 043
001 091 84 01
000 090 21 50
000 090 06 50
002 091 49 01
FP/K 22 P29
FP/K 22 P44

BA 130/84



Bomba alimentadora

MERCEDES BENZ - MWM RENAULT - VM

Bosch
0 440 004 067
0 440 004 021
0 440 004 048
0 440 004 041
Mercedes Benz
000 091 02 01
MWM
60520 20 0 0010
VM
3.518.0006A
Renault
01 22 910 200
08 54 132 200
FP/KS 22 AD 10
FP/KS 22 AD 10/3
FP/KS 22 AD 10/4
FP/KS 22 AD 10/2
Ref. BCD
500 41021

BA 130/85



Bomba alimentadora

MACK (USA) 919 / GC 110 CON BOMBA AMERICAN BOSCH

Mack
919 GC 110
American Bosch:
SPA 22A 18
SPA 22B 18
SPA 22B 19
Bosch
0 440 001 006
Ref. BCD:
500 11000

REPUESTOS

BA 130/86



Bomba alimentadora

DEUTZ 912

BA 130/87



Bomba alimentadora

PERKINS INDUSTRIAL - EAGLE LE Y OTROS

Pin 028 - 13.5mm

Bosch
0 440 008 073

FP/KG 24P 302
FP/KG 24P 304

Ref. BCD
5208 0073

BA 130/88



Bomba alimentadora

ZEXEL - NIPPON DENSO

Zexel
105210-6370

BA 130/90



Bomba alimentadora

MACK MOTOR E7 (FP/KG 24 P 305)

E: 1/4 x 18 NPTF/
S: 1/4 x 18 NPTF

Bosch
0 440 008 086
Mack
314GC227P5
FP/KG 24P305
Ref. BCD
52080086

BA 130/91



Bomba alimentadora

NAVISTAR DTA 466 - SISU VALMET

E: M14 x 1.5
S: M14 x 1.5

Bosch
0 440 003 251
0 440 003 254
0 440 003 256
FP/KEG 24AD500
FP/KEG 24AD504
FP/KEG 24AD505
Ref. BCD
52031251

BA 130/92



Bomba alimentadora

NAVISTAR NGD Y ELECTRÓNICO (FP/KG 24 P 211)

PIN 024-11,5 mm

Bosch
0 440 008 134
FP/KG 2P 221

BA 130/93



Bomba alimentadora

SCANIA SERIE 4 - SERIE P/G/R/T

Bosch
0440 020 057
0440 020 128
Scania
1539298

BA 130/94



Bomba alimentadora

NAVISTAR DTA 466 (NAV 47) INTERNATIONAL HARV (IH)

Bosch
0 440 017 040
FP/KG 24MW 206

BA 130/95



Bomba alimentadora

NAVISTAR

PIN 028-13,5 mm

Bosch
0 440 008 174

BA 130/96



Bomba alimentadora

SCANIA DC16 - 15.0L / 16.0L

Bosch
0440020129
0440020058
0440020010
FP/ZP17H/R1S
Scania
1536255

REPUESTOS

BA 130/201



Bomba de combustible a polea centrífuga

DEUTZ - PUMA / BF6M1013

Deutz
211 2673
211 3800
0450 3573

BA 130/202



Bomba de combustible

MERCEDES BENZ OM904 / OM906 OM 924 / OM926

Mercedes Benz
004 091 05 01
004 091 04 01
003 091 74 01
003 001 99 01

BA 130/203




Bomba alimentadora

VOLVO BUS - F/FM/NH9/10/12/13/16

Volvo
2075 2310
2106 7551
2074 9646
2044 1871

REPUESTOS

BA 130/204



Volvo
2076 9469
2076 9476
2153 9993

Bomba de combustible

**VOLVO BUS - F/FL/N/NL10/12/16
FH/FM/NH9/10/12/13/16**

BA 130/205



Mercedes Benz
Cod. Actual
A4570910601
A4570910101
Cod. Antiguo
A4570910401
A4570910201

Bomba alimentadora

MERCEDES BENZ OM457 /ATEGO/AXOR

BA 130/205A



Mercedes Benz
A4570910201

Bomba alimentadora

MERCEDES BENZ OM457 /ATEGO/AXOR

BA 130/206



Detroit
R-23537686
R-23532981
R-23517845

Bomba de combustible

DETROIT 12.7L SERIE 60

BA 130/207



Iveco
504140125
5006025245
500396487
3898046

Bomba de combustible

IVECO STRALIS 430/480HP

BA 130/208



Volvo
20997341
85103778
21476011
Renault
7420997341
7421476011
7485103778
ZF
8001860

Bomba de combustible

**VOLVO BUS 9/11/12/13 MOTOR B9L/R/S/T/L B11R
VOLVO FH/FM/FMX/NH MOTOR FM9 2001-20015
RENAULT PREMIUM II TR/PR - MAGNUM DXI13 KERAX DXI11/13**

BA 130/209



Scania
1518142, 804670, 2081828
1430067, 1373793, 1440235
1852161, 813198, 1737657
1745730, 1731092, 1514998
760709, 1760708, 809809
809820, 802998
MAN
51471040024

Bomba de combustible

**SCANIA P/G/R/T BUS 4- / F- / F- SRIES
MOTOR DC12**

BA 130/210



Cummins
4088866
Volkswagen
2T2198119A
Ford
BH0X9C545AA

Bomba de engranaje Cummins ISLe ISCe CCR1600

**CUMMINS QSC 8.3 - FORD ISLe
VW CONSTELLATION EURO V 19-330T 19/25/26-390T ISLe**

BA 130/211



Mercedes Benz
A0014603080
A0014605180
A0024600880
A0024603980
A0024600780
A0034601980
A0034605080
A0034603080

Bomba de combustible y dirección hidráulica

MERCEDES BENZ ACTROS 2040 - OM541/OM542

BA 130/212



Bosch
0440020028
0440020115
0440020004
FP/ZP5V/R15
Renault
5001863917
7485137854
Iveco
5001863917

Bomba de combustible

**RENAULT PREMIUM DISTRIBUTION/LANDER/ROUTE 220/270/320
370/420 MOTOR DCI 11C/E/G 6.2L/11.1L**

BA 130/213



DCEC
D5305811
Iveco
42559145
Bosch
0440020095
0440020096
0440020121
FP/ZP18/L15*240+12/500

Bomba de combustible

**AGRALE DEUTZ M112 - CUMMINS
FORD CARGO 915/1317/1722/2422 / F100
IVECO EUROARGO - NEW HOLLAND T6 / T7
VOLKSWAGEN WORKER CONSTELLATION
MOTORES ISBe4 3.9 / ISBe6 5.9 - 3.9 / 4.5 / 5.9 / 6.7**

BA 130/213A



Bosch
0440020096
FP/ZP18/L15*240+12/500
DCEC
D5305811

Bomba de combustible - CP353

**AGRALE-DEUTZ MT12 - CUMMINS - FORD CARGO 915/1317/1722/2422/F100
VOLKSWAGEN WORKER - CONSTELLATION - MOTORES ISBE4 3.9/ISBE6 5.9
IVECO EUROARGO - NEW HOLLAND - MOTORES 3.9/4.5/5.9/6.7**

BA 130/213B



Bosch
0440020101
Fiat
8097766

Bomba de combustible

IVECO - NEW HOLLAND - VOLKSWAGEN

BA 130/214



Deutz
4296790
4294708
4290599
4294711

Bomba de combustible a patea centrifuga

DEUTZ BF6M2013 - VOLVO EXCAVATOR 290

BA 130/215



Caterpillar
3186357

Bomba de combustible

CATERPILLAR C9

BA 130/216



Scania
2059884
2477223

Bomba de combustible

SCANIA MOTOR DC13

BA 130/217



Bosch
0440020088
0440020027
0440020003
Mercedes Benz
A6110900350

Bomba de combustible

**MERCEDES BENZ SPRINTER 211/311/411/413 - OM611DE
SPRINTER 216/316/416 - CDI 2.7 OM612DE**

BA 130/218



Iveco
504066263
500313486
504066200
500334097

Bomba de combustible

**IVECO STRALIS 13,0L - CURSOR 10 / CURSOR 13
NEW HOLLAND CASE**

REPUESTOS

BA 130/219



Scania
3063789
P4384252

Bomba alimentadora de combustible de baja DMB

SCANIA SERIE L/P/G/R/S DC13

BA 130/220



Volvo	Renault
21683947	7421086600
20927350	7421231294
21086600	7421683947
21231294	7422770831
22770831	
Deutz	
04904427	
04906031	
04907180	
04909040	

Bomba alimentadora de combustible de baja DMB

VOLVO B6/B7/B10/B12/8500/8700/9700/9900/D13A13.0L
EXCAVADORAS E-250 Y E-350/TAD550GE/TAD551GE/TAD750GE
TAD751GE/TAD752GE/TAD753GE/TAD560VE/TAD416VE/TAD761VE
TAD762VE/TAD763VE/TAD764VE/TAD765VE

REPUESTOS

0218-1082



M 12 X 1,5

Fiat
4757883
Ref. BCD
1947/5
1947/6

Con leva
corta

TRACTOR VEHICULAR E INDUSTRIAL
(AIFO-FIAT-OM CARRELLI ELEVADOR-IVECO
NEW HOLLAND - FIAT GEOTECH)

0218-1084



M 12 X 1,5

Fiat
4757884
Ref. BCD
1949/5

Con leva
larga

TRACTOR VEHICULAR E INDUSTRIAL
(AIFO-FIAT-OM CARRELLI ELEVADOR-IVECO
NEW HOLLAND - FIAT GEOTECH)

0230-0098



Aifo
8096163
Iveco
4830098
Ref. BCD
2557

IVECO DAILY/TURBODIESEL 2500/45/49.10-35.10
8144.21.222 D.8140.27.2100/21.202

0219-1310



Ford
510E9350
Ref. BCD
1533/2A
1693/1

FORD TRACTOR 500/600/6610
CON MOTOR PERKINS 4-236 TA

0219-2700



Ford
25066381
25061578
Ref. BCD
1686

FORD 2700/2715E - SERIE 254.380
D1000 TURBODIESEL

0221-2402



Cummins
3904374 (Cod. Viejo)
3928143 (Cod. Nuevo)
Ref. BCD
2660

Entrada Rosca 1/4 NPTF cónica Salida Rosca M14x1.5

CUMMINS SERIE B 3.9/5.9 - F1000/4000/CAMIÓN VW
AGRICOLA/CUMMINS 6BT CON BBA. INYECTORA
ROTATIVA

0221-2402S



Cummins
3904374 (Cod. Viejo)
3928143 (Cod. Nuevo)
Ref. BCD
2660

Entrada Rosca 1/4 NPTF cónica Salida Rosca M14x1.5

CUMMINS SERIE B 3.9/5.9 - F1000/4000/CAMIÓN VW
AGRICOLA/CUMMINS 6BT CON BBA. INYECTORA
ROTATIVA (SELLADA)

0221-2403



Cummins
3928114
Entrada y salida
Rosca M14x1.5

CUMMINS SERIE B 3.9/5.9 - FORD Y OTROS
CON BOMBA INYECTORA ROTATIVA

0221-2403S



Cummins
3928114
Entrada y salida
Rosca M14x1.5

CUMMINS SERIE B 3.9/5.9 - FORD Y OTROS
CON BOMBA INYECTORA ROTATIVA (SELLADA)

0222-0913



Ø M14x1.5

Deutz
2239550
4230566
4231021
4150197 Ref. BCD
2100087 1662/7
4157603
2134511
4167698

DEUTZ 913

0222-1100



M14x1.5

Deutz
245193100
Ref. BCD
2625

SAME DEUTZ/FAHR GROUP INDUSTRIAL

0222-1011



Deutz
4175474
4175057
4174388
Ref. BCD
2682

DEUTZ B/FL1011/E

REPUESTOS

0222-2011



Deutz
4272819
4272616
4179734
4271682

DEUTZ F2L1011F/2011

0223-2100



INDENOR 6 CILINDROS

0233-2032



Kubota
KU0205-039005
16285-52032
16285-52030

KUBOTA V1035/V1105/D905/D1005

0236-2600



Maxion Rover
72103

**MOTOR MAXION - ROVER - MERCEDES BENZ SPRINTER
LAND ROVER TDI - FORD F100**

0236-2605



**MOTOR MAXION - 54/54T Y PERKINS BRASIL
4-236-D20**

0236-2606



**MAXION MOTOR 4-236 Q-20/GMD-20/D40
DC 03/89 A 08/91**

Maxion Rover
72087
BCD
2677
Platinum
PL-1010
Carter
60457
60455
FCM
AK-187

0244-2374



1/2" x 20 UNF

Perkins
2641310
461-167
2641311
2641A063 **Ref. BCD**
2641309 **2567**
461184
7971233
994094
ULPK0001

PERKINS 3-152 INDUSTRIAL / 3.152/D3.152/3AD.152 - LEYLAND - ROVER
245/253 - LINDNER - MASSEY FERGUSSON DX35/DX40/HX210/APRILIA MF 100C
122/133/135/135 MKIII/140/148/148V/148MKIII/150/152/ET/203/235/245
254/255/2135/2200/2203-7/2205-7

0244-2375



1/2" x 20 UNF

Perkins
25061520
25066019
25066019
2641406
2641408
3729945
ULPK0018
Ref. BCD
1695/1

**PERKINS INDUSTRIAL A3-152/D3-152/3A-144
MASSEY FERGUSSON MF 135**

0244-2376



1/2" x 20 UNF

Perkins
AK-083
Ref. BCD
1987

**PERKINS 3-152 - MASSEY FERGUSSON TR122/240 3CIL
LANDINI Y OTROS (ACOPLE C/4 AGUJ.)**

0244-2380



1/2" x 20 UNF

Perkins México
2641A052
93151664
ULPK-0034
Ref. BCD
2566
ULPK-0034

**PERKINS PHASER - SERIE 1000 MOT PERKINS
CATERPILLAR RETRO 416 (C/VÁLVULA INCORPORADA)**

0244-2391



1/2" x 20 UNF

Varios
Bedford 25066392
25061518 461159
25066392 7950500
Ref. BCD 7971020
2566 91145758

**BEDFORD C/P/R/TL TRUCK MOTOR SERIE 300/330
PERKINS**

0255-2505



CON VASO DE
VIDRIO

John Deere
AJ52379
AR40259
AR77914
AR47304
AR31176
RE42211
RE27667

**JOHN DEERE 1420/2420/3420/4420
2330/2530/2730/3530/4530**

0255-2510



John Deere
DD13483
DE16748
AR92777
RE37482 **Ref. BCD**
RE42211 **1943/1**
AR77914
5507919
DE16748
RE527115
AR55730

JOHN DEERE 1120/1130/1140/1640/1830/1840/2020/2030/2040S
2120/2130/3030/3040/3120/3130/3140/3640/4040S/3/4/6 CIL DIESEL
940/1020/1030/1040

0255-2515



John Deere
AR53567
AR77914
RE42211
RE37482
Re43273
Lucas/Delphi
FP913
FCM
CX-022

JOHN DEERE 1120/1130/1140/1640/1630/1830/1840/2020/2030
2040S/2120/2130/2140/3030/3040/3120/3130/3140/3640/4040S
3/4/6 CIL DIESEL940/1020/1030/1040

0255-2518



John Deere
RE38009

JOHN DEERE TRACTOR 2250/2250F/2450/2450F/2650/2650F
2850/3150/3350/6300/6500/6600 MOTORES 3029D/T/4039D/T

0255-2520



John Deere
Re55390

JOHN DEERE 7500

0255-2522



John Deere
RE535727
RE68345
RE545664

JOHN DEERE 1450/1470/1550/1570/7405/7410/7500/7510/7610/324H
344H/344J/COSECHADORA 1570/1470/1175/1175H/1450/1550
MOTORES POWER TECH 2029/4045/4045TR/DF/HF/6068/6068HF

REPUESTOS

BA 130/317

VE de 17 mm

**Zexel**
146100-0020
Denso
096140-0020
Bosch
9461610088

Bomba alimentadora

BA 130/320

VE de 20 mm

**Zexel**
146100-0120
Denso
096140-0030
Bosch
9461610089
1467030308

Bomba alimentadora

REPUESTOS

BA 130/500**Scania**
1789522
1787120Bomba de agua - Serie 4
SCANIA SERIE P/G/R/T
MOTOR DC9 DC11 DT12**BA 130/501****Scania**
1789555
1778923
1884327Bomba de agua
SCANIA SERIE P/G/R/T
MOTOR DC13 DC-DSC9

REPUESTOS

CI 131/2

Capuchón de inyector

FIAT 55**CI 131/10****Mercedes Benz**
A3520170053Camisa de inyector
MERCEDES BENZ OM352/352A
OM366/366A**CI 131/11**

Capuchón de inyector

CUMMINS**CI 131/12****Mercedes Benz**
9060170488
5410170188

Capuchón camisa portainyector

MERCEDES BENZ OM904

REPUESTOS

CAB 131/100

3 Cilindros

Cabezal VE tipo: Bosch
Eje: 11
Embolo: 12
Giro: Derecho
Pin: 4
Sin rebaje



Bosch
1468333323

IVECO - NEW HOLLAND

CAB 131/101

4 Cilindros

Cabezal VE tipo: Bosch
Eje: 9
Embolo: 10
Giro: Derecho
Pin: 3,5
Sin rebaje



Bosch
1468334327
1468334313
Denso
096400-0143
096400-0143

FIAT - ISUZU - TOYOTA - VOLSKWAGEN

CAB 131/102

4 Cilindros

Cabezal VE tipo: Bosch
Eje: 10
Embolo: 12
Giro: Izquierdo
Pin: 3,5
Sin rebaje



Bosch
1468334348

FORD RANCHERA

CAB 131/103

4 Cilindros

Cabezal VE tipo: Bosch
Eje: 11
Embolo: 12
Giro: Izquierdo
Pin: 3,5
Sin rebaje



Bosch
1468334472

PERKINS

CAB 131/104

4 Cilindros

Cabezal VE tipo: Bosch
Eje: 10
Embolo: 12
Giro: Derecho
Pin: 3,5
Sin rebaje



Bosch
1468334480
Zexel
146400-2220

FIAT - NISSAN - MITSUBISHI

CAB 131/105

4 Cilindros

Cabezal VE tipo: Bosch
Eje: 12
Embolo: 13
Giro: Derecho
Pin: 4
Sin rebaje



Bosch
1468334625

**CHEVROLET D20 -MAXION ROVER
MERCEDES BENZ SPRINTER**

CAB 131/106

4 Cilindros

Cabezal VE tipo: Bosch
Eje: 12
Embolo: 14
Giro: Derecho
Pin: 4
Sin rebaje



Bosch
1468334378
1468334647

**CUMMINS 3.9 - 4BT BBA.VE - FORD F1000
DEUTZ AGRALE CON MOTOR MWM D229/4**

CAB 131/107

4 Cilindros

Cabezal VE tipo: Bosch
Eje: 8
Embolo: 10
Giro: Derecho
Pin: 4
Sin rebaje



Bosch
1468334785

FIAT PALIO / SIENA 1.7 TURBO DIESEL

CAB 131/108

4 Cilindros

Cabezal VE tipo: Bosch
Eje: 8
Embolo: 10
Giro: Derecho
Pin: 3,5
Sin rebaje



Bosch
1468334789

RENAULT

CAB 131/109

4 Cilindros

Cabezal VE tipo: Bosch
Eje: 11
Embolo: 12
Giro: Derecho
Pin: 4
Con rebaje



Bosch
1468334798

IVECO

CAB 131/110

4 Cilindros

Cabezal VE tipo: Bosch
Eje: 11
Embolo: 12
Giro: Derecho
Pin: 4
Con rebaje



Bosch
1468334603
1468334604
1468334617
1468334841
1468334799

**CHEVROLET - DEUTZ - FIAT
FORD - IVECO - MAXION ROVER**

CAB 131/111

4 Cilindros

Cabezal VE tipo: Bosch
Eje: 12
Embolo: 13
Giro: Derecho
Pin: 4
Con rebaje



Bosch
1468334849
1468334900
1468334925

**IVECO DAILY 2.5 MOT. 8140.27 -NISAN
VOLSKWAGEN PESADO**

CAB 131/112

4 Cilindros

Cabezal VE tipo: Bosch
Eje: 12
Embolo: 13
Giro: Derecho
Pin: 4
Con rebaje



Bosch
1468334870
1468334810
1468334654
1468334653
1468334001
1468334847

**CHEVROLET - FORD CAMION -ISUZU
MAXION ROVER -MAZDA -MWM**

CAB 131/113

6 Cilindros

Cabezal VE tipo: Bosch
Eje: 12
Embolo: 14
Giro: Izquierdo
Pin: 3,5
Sin rebaje



Bosch
1468336352
1468336626
1468336447

PERKINS

CAB 131/114

6 Cilindros

Cabezal VE tipo: Bosch
Eje: 12
Embolo: 14
Giro: Derecho
Pin: 4
Sin rebaje



Bosch
1468336480

CUMMINS

CAB 131/115

6 Cilindros

Cabezal VE tipo: Bosch
Eje: 12
Embolo: 13
Giro: Derecho
Pin: 4
Con rebaje



Bosch
1468336602

CUMMINS 5.9 6BT

CAB 131/116

6 Cilindros

Cabezal VE tipo: Bosch
Eje: 12
Embolo: 13
Giro: Derecho
Pin: 4,5
Con rebaje



Bosch
1468336614

FIAT

CAB 131/117

4 Cilindros

Cabezal VE tipo: Bosch
Eje: 11
Embolo: 12
Giro: Derecho
Pin: 3,5
Sin rebaje



Bosch
9461080408

DEUTZ 913

REPUESTOS

CAB 131/118 4 Cilindros

Cabezal VE tipo: Zexel
Eje: 11
Embolo: 12
Giro: Izquierdo
Pin: 4
Con rebaje

Zexel
146402-3820



ISUZU

CAB 131/119 4 Cilindros

Cabezal VE tipo: Bosch
Eje: 11
Embolo: 12
Giro: Izquierdo
Pin: 4
Con rebaje

Bosch
9461624616
Zexel
146402-4720



ISUZU 4JB1

CAB 131/120 4 Cilindros

Cabezal VE tipo: Denso
Eje: 12
Embolo: 12
Giro: Derecho
Pin: 4
Con rebaje

Denso
096400-1240



TOYOTA

CAB 131/121 4 Cilindros

Cabezal VE tipo: Denso
Eje: 10
Embolo: 10
Giro: Derecho
Pin: 3,5
Sin rebaje

Denso
096400-1250



TOYOTA

CAB 131/122 6 Cilindros

Cabezal VE tipo: Denso
Eje: 12
Embolo: 12
Giro: Derecho
Pin: 4,5
Con rebaje

Denso
096400-1320



TOYOTA

CAB 131/123 6 Cilindros

Cabezal VE tipo: Denso
Eje: 10
Embolo: 10
Giro: Derecho
Pin: 3,5
Sin rebaje

Denso
096400-1330



NISSAN

CAB 131/124 4 Cilindros

Cabezal VE tipo: Denso
Eje: 11
Embolo: 12
Giro: Izquierdo
Pin: 3,5
Sin rebaje

Denso
096400-1600
146402-0920



ISUZU

CAB 131/125 4 Cilindros

Cabezal VE tipo: Zexel
Eje: 9
Embolo: 10
Giro: Izquierdo
Pin: 3,5
Sin rebaje

Zexel
146400-8821



ISUZU

CAB 131/126 4 Cilindros

Cabezal VE tipo: Zexel
Eje: 11
Embolo: 12
Giro: Derecho
Pin: 3,5
Con rebaje

Zexel
146401-4220



NISSAN

CAB 131/127 4 Cilindros

Cabezal VE tipo: Zexel
Eje: 11
Embolo: 12
Giro: Derecho
Pin: 4
Sin rebaje

Zexel
146402-0820



ISUZU - KIA - MITSUBISHI - NISSAN

CAB 131/128 4 Cilindros

Cabezal VE tipo: Zexel
Eje: 12
Embolo: 14
Giro: Izquierdo
Pin: 4
Con rebaje

Zexel
146402-4020



ISUZU - KIA - MITSUBISHI - NISSAN

CAB 131/129 4 Cilindros

Cabezal VE tipo: Zexel
Eje: 10
Embolo: 12
Giro: Izquierdo
Pin: 3,5
Con rebaje

Zexel
146403-3120



MAZDA

CAB 131/130 4 Cilindros

Cabezal VE tipo: Denso
Eje: 12
Embolo: 12
Giro: Derecho
Pin: 3,5

Denso
096400-1441
096500-3071
Bosch
1468333314
Toyota
22140-67040



TOYOTA MOTOR 1KZ-TE

CAB 131/131 4 Cilindros

Cabezal VE tipo: Bosch
Eje: 8
Embolo: 10
Giro: Derecho
Pin: 3,5

Bosch
1468334987



**MERCEDES BENZ SPRINTER 312D 2.5
KIA CARNIVAL / SEDONA 2.9 TD**

CAB 131/132 4 Cilindros

Cabezal VE tipo: Bosch
Eje: 8
Embolo: 10
Giro: Derecho
Pin: 3,5
Sin Rebaje

Bosch
1468334336
Fiat
9937870
7074471



FIAT FIORINO

CAB 131/133 4 Cilindros

Cabezal VE tipo: Bosch
Eje: 9
Embolo: 10
Giro: Derecho
Pin: 3,5
Sin rebaje

Bosch
1468334383




FIAT

CAB 131/134 4 Cilindros

Cabezal VE tipo: Bosch
Eje: 8
Embolo: 10
Giro: Derecho
Pin: 3,5
Sin rebaje

Bosch
1468334388



CITROEN

CAB 131/135 4 Cilindros

Cabezal VE tipo: Bosch
Eje: 9
Embolo: 10
Giro: Derecho
Pin: 3,5
Sin rebaje

Bosch
1468334495
Renault
7701033915



RENAULT

REPUESTOS

CAB 131/136

4 Cilindros

Cabezal VE tipo: Bosch
Eje: 8
Embolo: 10
Giro: Derecho
Pin: 3,5
Sin rebaje



Bosch
1468334500
Renault
7701034083

RENAULT

CAB 131/137

4 Cilindros

Cabezal VE tipo: Bosch
Eje: 8
Embolo: 10
Giro: Derecho
Pin: 3,5
Sin Rebaje



Bosch
1468334515

FIAT

CAB 131/138

4 Cilindros

Cabezal VE tipo: Zexel
Eje: 9
Embolo: 10
Giro: Izquierdo
Pin: 3,5
Sin rebaje



Zexel
146400-5521
Isuzu
9461614292

ISUZU

CAB 131/139

6 Cilindros

Cabezal VE tipo: Bosch
Eje: 12
Embolo: 13
Giro: Derecho
Pin: 4
Con rebaje



Bosch
1468376002

CUMMINS - VOLSKWAGEN

CAB 131/140

6 Cilindros

Cabezal VE tipo: Zexel
Eje: 9
Embolo: 10
Giro: Derecho
Pin: 3.5
Sin rebaje



Zexel
146405-1320

NISSAN

CAB 131/141

6 Cilindros

Cabezal VE tipo: Bosch
Eje: 12
Embolo: 13
Giro: Derecho
Pin: 4
Con Rebaje



Bosch
1468336612

CHEVROLET GRAND BLAZER / SILVERADO

CAB 131/142

4 Cilindros

Cabezal VE tipo: Zexel
Eje:
Embolo: 10
Giro: Derecho
Pin:



Zexel
096400-1490

VS

CAB 131/143

4 Cilindros

Cabezal VE tipo: Zexel
Eje:
Embolo: 10
Giro: Derecho
Pin:



Zexel
146401-2120

VS

CAB 131/144

4 Cilindros

Cabezal VE tipo: Zexel
Eje:
Embolo: 10
Giro: Derecho
Pin:



Zexel
146401-3520

VS

CAB 131/145

4 Cilindros

Cabezal VE tipo: Zexel
Eje:
Embolo: 11
Giro: Derecho
Pin:



Zexel
146400-2820

VS

CAB 131/146

4 Cilindros

Cabezal VE tipo: Zexel
Eje:
Embolo: 10
Giro: Derecho
Pin:



Zexel
146401-0520

VS

CAB 131/147

4 Cilindros

Cabezal VE tipo: Bosch
Eje:
Embolo: 12
Giro: Derecho
Pin:



Bosch
1468374016

**FORD RANGER
MOTOR MAXION 2.8**

CAB 131/148

4 Cilindros

Cabezal VE tipo: Bosch
Eje:
Embolo: 12
Giro: Izquierdo
Pin:



Bosch
1468374020
Iveco
504083599

IVECO - NEW HOLLAND

CAB 131/149

4 Cilindros

Cabezal VE tipo: Bosch
Eje:
Embolo: 12
Giro: Derecho
Pin:



Bosch
1468374041
Iveco
42553975

FIAT - IVECO

CAB 131/150

6 Cilindros

Cabezal VE tipo: Bosch
Eje:
Embolo: 12
Giro: Izquierdo
Pin:
Con rebaje



Bosch
1468376011

IVECO - NEW HOLLAND

CAB 131/151

4 Cilindros

Cabezal VE tipo: Bosch
Eje:
Embolo: 11
Giro: Derecho
Pin:



Bosch
1468334859

FORD TRANSIT 2.5

CAB 131/152

4 Cilindros

Cabezal VE tipo: Bosch
Eje:
Embolo: 9
Giro: Derecho
Pin: 4
Con rebaje



Bosch
1468334663

**PEUGEOT 306/405/BOXER 1.9
FIAT - CITROËN**

CAB 131/153

4 Cilindros

Cabezal VE tipo: Bosch
Eje:
Embolo: 8
Giro: Derecho
Pin: 4
Con rebaje



Bosch
1468334661

**PEUGEOT 306 1.9 - FIAT
CITROËN XSARA 1.9**

REPUESTOS

CAB 131/154

4 Cilindros

 Cabezal VE tipo: Zexel
 Eje:
 Embolo: 10
 Giro: Izquierdo
 Pin:

Zexel
 146403-3420
Bosch
 1468334661
Nissan
 16760-57J10

**PEUGEOT 306 1.9 - FIAT
 CITROËN XSARA 1.9**
CAB 131/155

4 Cilindros

 Cabezal VE tipo: Zexel
 Eje:
 Embolo: 11
 Giro: Derecho
 Pin:

Zexel
 146403-4920
Bosch
 9461615358
Mitsubishi
 Me741068

MITSUBISHI
CAB 131/156

4 Cilindros

 Cabezal VE tipo: Zexel
 Eje:
 Embolo: 10
 Giro: Derecho
 Pin:

Zexel
 146403-2820
 146400-5220
Bosch
 9461614110
 9461611066
Mazda
 PN4013V20
Isuzu
 8941470540

MAZDA ED33 - ISUZU 4JG2
CAB 131/157

4 Cilindros

 Cabezal VE tipo: Zexel
 Eje:
 Embolo: 11
 Giro: Derecho
 Pin:

Zexel
 146403-6120
Bosch
 9461615865
Nissan
 16760-65N00

NISSAN TD27T 2.7TD
CAB 131/158

6 Cilindros

 Cabezal VE tipo: Zexel
 Eje:
 Embolo: 10
 Giro: Derecho
 Pin:

Zexel
 146405-1920
Bosch
 9461614375
Nissan
 16760-06J00

NISSAN TD42 PATROL GQY60
CAB 131/159

4 Cilindros

 Cabezal VE tipo: Zexel
 Eje:
 Embolo: 10
 Giro: Izquierdo
 Pin:

Zexel
 146403-6820
Bosch
 9461616828

MAZDA WL-T 2.5 L
CAB 131/160

4 Cilindros

 Cabezal VE tipo: Zexel
 Eje:
 Embolo: 12
 Giro: Izquierdo
 Pin:

Bosch
 1468374033

IVECO CASE JX90
CAB 131/161

6 Cilindros

 Cabezal VE tipo: Zexel
 Eje:
 Embolo: 12
 Giro: Izquierdo
 Pin:

Bosch
 1468376013

FIAT PESADOS - NEW HOLLAND
CAB 131/162

4 Cilindros

 Cabezal VE tipo: Denso
 Eje:
 Embolo: 10
 Giro: Derecho
 Pin:

Toyota
 096400-1481

TOYOTA 2C-TE 3C-TE 2L-TE
CAB 131/163

4 Cilindros

 Cabezal VE tipo: Zexel
 Eje:
 Embolo: 8
 Giro: Izquierdo
 Pin:

Komatsu
 146400-4220
 16760-16A00

KOMATSU 4D102E-1 DSL
CAB 131/164

4 Cilindros

 Cabezal VE tipo: Zexel
 Eje:
 Embolo: 10
 Giro: Derecho
 Pin:

Nissan
 146403-3520
 16760 74P02
 9461617098

NISSAN MOTOR TD27T 2.7TD
CAB 131/165

4 Cilindros

 Cabezal VE tipo: Zexel
 Eje:
 Embolo: 12
 Giro: Derecho
 Pin:

Nissan
 146402-4320
 16760-69T00

NISSAN 4FB1T
CAB 131/166

4 Cilindros

 Cabezal VE tipo: Bosch
 Eje:
 Embolo: 9
 Giro: Derecho
 Pin:

Volkswagen
 1468334565

VOLKSWAGEN MOTOR AUDI JK
CAB 131/167


4 Cilindros

 Cabezal VE tipo: Bosch
 Eje:
 Embolo: 8
 Giro: Derecho
 Pin:

Volkswagen
 1468334564

VOLKSWAGEN MOTOR AUDI 1Y
CAB 131/168

4 Cilindros

 Cabezal VE tipo: Zexel
 Eje:
 Embolo: 12
 Giro: Derecho
 Pin:

Komatsu
 146401-3020
 9461615032

KOMATSU
CAB 131/169

4 Cilindros

 Cabezal VE tipo: Zexel
 Eje:
 Embolo: 10
 Giro: Derecho
 Pin:

Hyundai
 146403-9620
 9461626030

HYUNDAI H100 2.5 4D56TCI
CAB 131/170


4 Cilindros

 Cabezal VE tipo: Zexel
 Eje:
 Embolo: 10
 Giro: Derecho
 Pin:

Nissan
 146400-9720
 9461611376

NISSAN LD20-T
CAB 131/171

4 Cilindros

 Cabezal VE tipo: Zexel
 Eje:
 Embolo: 12
 Giro: Derecho
 Pin:

Mitsubishi
 146401-3220
 9461615357

MITSUBISHI L200 4D56

REPUESTOS

CAB 131/300



Lucas Delphi
7180-550J
7123-340J

PERKINS

CAB 131/301



Lucas Delphi
7180-550K

PERKINS 4-203 VEHICULAR - ROTOR 344K

CAB 131/302



Lucas Delphi
7180-550R
7123-340R

**PERKINS AD/4-203
MF65R1-250/2 - ROTOR 344R**

CAB 131/303



Lucas Delphi
7180-550S
7123-340S

PERKINS 4-236

CAB 131/304



Lucas Delphi
7180-550U
7123-340U

**FIAT TRACTOR F880 F480
CIMARRON 4CIL - ROTOR 344U**

CAB 131/305



Lucas Delphi
7180-550W
7123-340W

PERKINS 4-236

CAB 131/306



Lucas Delphi
7180-559M

PERKINS 6-305 - ROTOR 349M

CAB 131/307



Lucas Delphi
7180-559N
7123-345N

**PERKINS 6-305 CADENERO
CHEVROLET 350 - BEDFORD**

CAB 131/308



Lucas Delphi
7180-559U
7123-345U
9003-135/21

**JOHN DEERE TRACTOR 6 CIL
3530-3420-4420 ROTOR 349U**

CAB 131/309



Lucas Delphi
7180-571T
7123-909T

PERKINS 6-354 FASE II - ROTOR 908T

CAB 131/310



Lucas Delphi
7180-572Y

CHEVROLET 350 - ROTOR 91Y

CAB 131/311



Lucas Delphi
7180-578M

**PERKINS 4-203 AGRÍCOLA INDUSTRIAL
ROTOR 344M**

CAB 131/312



Lucas Delphi
7180-616T

FIAT TRACTOR 540 - ROTOR 708T

REPUESTOS

CA 132/1

Fiat
741496

De goma para dispositivo Fiat Someca

FIAT - SOMECA
RT 132/2

Bosch
V61183

Reten fuelle cremallera de bomba P

SCANIA VABIS
RT 132/3

Bosch
2 420 451 001

Fuelle para eje TPS

SCANIA 111/112
CG 132/5

Lucas/Delphi
9103-383B

Metálico para resorte acelerador y tapa bba. DPC

VS
CG 132/6

Lucas/Delphi
7123-728

Para eje de acelerador bomba DPS y DPA

VS

REPUESTOS

CP 132/31

Lucas/Delphi
7139-131

De bomba DPA/ DPS (corto)

VS
CP 132/32

Lucas/Delphi
7139-184

De bomba DPA/DPS reg. mecánico (largo)

VS
CP 132/33

Lucas/Delphi
9003-299

De bomba DPC (todos)

VS
CP 132/34

Lucas/Delphi
7139-60A

De bba. DPA reg. mecánico y rot. diesel industrial

VS
CP 132/35

Lucas/Delphi
7174-292B

De bomba DPS

VS
CP 132/36

Bosch
2 420 580 001

Caperusa de precinto p/tornillo TOPS plena carga re. RQ/RQV

VS
CP 132/37

17 mm


Bosch
1 420 524 000

De regulador RSV

VS

REPUESTOS

CM 133/1



Bosch
2 447 222 000
Iveco
774 417

Corto

MERCEDES BENZ - HANOMAG - DEUTZ - IVECO

CM 133/1AL



Bosch
2 447 222 000
Mercedes Benz
000 091 11 01

Corto (aluminio)

MERCEDES BENZ - FIAT - MACK - RENAULT

CM 133/1R



NP
155200-1120

Corto con resorte tipo Nippon Denso

MERCEDES BENZ - HANOMAG - DEUTZ - IVECO

CM 133/2



Bosch
2 447 222 001
Iveco
748 959

Largo

FIAT - VOLVO - MACK

CM 133/2R



NP
155200-1120

Largo con resorte tipo Nippon Denso

FIAT - VOLVO - MACK

CM 133/3



Bosch
2 447 222 002

Inclinado

FIAT 780R

CM 133/4



Lucas/Delphi
9001-090A

Para filtro trampa de agua. Paso grueso

INDENOR

CM 133/4R



Cebador rosca gruesa con resorte

INDENOR

CM 133/5



TOYOTA HILUX

CM 133/6



Lucas/Delphi
9001-090B

Para filtro - Paso fino

INDENOR XD2

CM 133/7



Bosch
2 447 222 125

Cebador capuchon. Modelo Nuevo

MERCEDES BENZ - SCANIA

CM 133/8



Bosch
2 447 222 099
2 447 010 045

Cebador corto con adaptador

MERCEDES BENZ - NAVISTAR - VS

CM 133/9



Para filtro trampa de agua inclinado a 90°

VS

CM 133/9A

R23 x 1



Cebador de mano (con tapa Rotodiesel Original)

VS

REPUESTOS

CM 133/10**Lucas/Delphi**
9001-088A

Entrada y salida recta de 8 x 8 mm

PEUGEOT 106 / 205 / 206 / 306 / 405 / 406
MOTORES MARINOS Y OTROS**CM 133/11****Lucas/Delphi**
9001-088/10

Entrada y salida recta de 10 x 10

VS**CM 133/12**

Entrada con unión de 14 mm y salida recta de 8mm

VS**CM 133/13****Lucas/Delphi**
9001-248

Entrada y salida en ángulo de 90°

RENAULT MEGANE / LAGUNA - PEUGEOT 106**CM 133/14****Lucas/Delphi**
9001-298

Entrada en ángulo de 90° y salida recta de 8 x 8 mm

PEUGEOT 306 - RENAULT CLIO / EXPRESS**CM 133/15****Lucas/Delphi**
9001-298

Entrada recta de 8 x 8 mm y salida en ángulo de 90°

PEUGEOT 306 - VS

REPUESTOS

CP 134/1A 12 mm



Bosch
1 410 508 011
Lucas/Delphi
7123-979

Hembra tipo A

VS

CP 134/2A 14 mm



Hembra tipo B para bomba EP/VE y otros

VS

CP 134/3A 12 mm



Lucas/Delphi
7167-60

Macho tipo A bomba DPA / DPS

VS

CP 134/4A 14 mm



Bosch
1 410 508 038

Macho tipo B

VS

CP 134/5



Lucas/Delphi
9102-916
9102-902

Para cabezal bomba DPC

VS

CP 134/6 R=7/16"



Lucas/Delphi
7167-60

Para bomba DPA hidráulico y mecánico

VS

CP 134/7 1/2"



Lucas/Delphi
7167-61

Para bomba hidráulica y mecánica - DPA/DPS

VS

CP 134/8 9.5 mm



Bosch
1 900 508 004

Macho liso para bomba Bosch tipo P

VS

CP 134/9 10.5 mm



Macho liso tipo Bosch TPS y Lucas DPS

VS

CP 134/10 12.5 mm



Bosch
1 900 508 008

Macho liso tipo bomba Bosch p/ Lucas DPS

VS

CP 134/11 14.5 mm



Bosch
1 900 508 005

Macho liso tipo bomba Bosch P

VS

CP 134/12 17 mm



Bosch
1 900 508 012

Macho liso tipo bomba Bosch P

VS

CP 134/13 18.5 mm



Macho liso tipo bomba Bosch MWM

VS

CP 134/14



Protector para punta de tobera DLLA

VS

CP 134/15



Protector para punta de tobera DN0

VS

CP 134/16



Protector para punta de tobera y portatobera
INYECTOR FIAT 147

VS

CP 134/17



Protector para punta de tobera tipo P

VS

CP 134/18



Protector p/punta de tobera DSLA inyector doble accion

VS

REPUESTOS

CP 134/19



Protector superior para inyector - retorno
INDENOR XD2 - TIPO FIAT 147

CP 134/20



Protector superior rosca de inyector doble accion
MWM - CUMMINS - MAXION ROVER
VS

CP 134/21



Protector para pico inyector lapiz
FORD TRANSIT

CP 134/22



Proyector para entrada de inyector lapiz
FORD TRANSIT

CP 134/23



Protector para pico de inyector lapiz
JHON DEERE

CP 134/24



Protector para rosca portaválvula bomba P 7000-7100
VS

CP 134/26



Protector para enchufe de inyector electrónico
y bomba de alta presión
VS

CP 134/27



Protector para inyector Delphi electrónico
VS

CP 134/28



Protector para inyector electrónico
VS

REPUESTOS

BE 135/1

12V




New Holland
87802238
87802202
Clarcor
33464
34668

Bomba eléctrica para filtro de combustible - 8 psi 40 gph

NEW HOLLAND

REPUESTOS

CF 138/1	5 x 9 mm
CF 138/2	8 x 12 mm
CF 138/3	9,5 x 14 mm
CF 138/7	6 x 10 mm
CF 138/8	13 x 18 mm
CF 138/9	16 x 24 mm


En rollo de 10 metros

REPUESTOS

CC 138/20	3 x 6 mm
CC 138/22	4 x 7 mm
CC 138/23	4 x 8 mm
CC 138/24	6 x 10 mm
CC 138/25	6 x 11 mm
CC 138/26	6 x 12 mm
CC 138/27	7 x 12 mm
CC 138/28	7 x 14 mm
CC 138/29	8 x 12 mm
CC 138/30	8 x 14 mm
CC 138/31	9 x 16 mm


En rollo de 50 metros

REPUESTOS

CH 138/35	3 x 6 mm
CH 138/36	4 x 7 mm
CH 138/37	4 x 8 mm
CH 138/38	6 x 10 mm
CH 138/39	6 x 12 mm
CH 138/40	7 x 11 mm
CH 138/41	7 x 12 mm
CH 138/42	7 x 14 mm
CH 138/43	8 x 14 mm
CH 138/44	9 x 6 mm


En rollo de 50 metros

REPUESTOS

CP 138/50	4 x 6 mm	Retorno de combustible
CP 138/51	6 x 8 mm	Lubricación de aceite
CP 138/52	7 x 10 mm	Combustible
CP 138/53	8 x 11 mm	Aire y Combustible
CP 138/54	9 x 12 mm	Aire
CP 138/54A	11 x 14 mm	Aire
CP 138/55	12 x 16 mm	
CP 138/55B	14 x 18 mm	
CP 138/56	Ø Int 1/4"	
CP 138/57	Ø Int 3/8"	
CP 138/58	Ø Int 1/2"	
CP 138/59	Ø Int 5/8"	



En rollo de 50 metros

REPUESTOS

CT 138/63	3 x 7 mm	← En rollo de 50 metros
CT 138/64	4 x 8 mm	
CT 138/65	5 x 9,5 mm	En rollo de 25 metros
CT 138/66	6 x 12 mm	
CT 138/67	7 x 12 mm	
CT 138/68	8 x 13 mm	
CT 138/69	9 x 15 mm	



REPUESTOS

CG 138/70	3 x 7 mm
CG 138/70A	4 x 8 mm
CG 138/70B	5,5 x 9 mm
CG 138/70C	6 x 12 mm
CG 138/70D	8 x 13 mm



En rollo de 50 metros

REPUESTOS

CG 138/71	Peugeot 205D	CG 138/77	Fiat Ducato D
CG 138/72	Peugeot 504D	CG 138/78	Ford Fiesta / Courier D
CG 138/73	Peugeot 306D	CG 138/79	VW Senda D
CG 138/74	Peugeot 405D	CG 138/80	VW Gol / Golf D
CG 138/75	Fiat 147 / Duna D		
CG 138/76	Fiorino / Duna 1.7 D		



Kit 's de caño de goma acrílo nitrilo de 3x7 para retorno de inyectores

PEUGEOT - FIAT - FORD - VOLKSWAGEN

REPUESTOS

- | | |
|---|--|
| CG 138/71TG Peugeot 205D | CG 138/77TG Fiat Ducato D |
| CG 138/72TG Peugeot 504D | CG 138/78TG Ford Fiesta / Courier D |
| CG 138/73TG Peugeot 306D | CG 138/79TG VW Senda D |
| CG 138/74TG Peugeot 405D | CG 138/80TG VW Gol / Golf D |
| CG 138/75TG Fiat 147 / Duna D | |
| CG 138/76TG Fiorino / Duna 1.7 D | |



Kit's de caño de tela y goma de 3x7 para retorno de inyectores (Ignifugas)

PEUGEOT - FIAT - FORD - VOLKSWAGEN

CG 138/100TG



Renault
7700114802

Caño de rebase de inyectores

RENAULT MEGANE / LAGUNA '98 A '03

CU 138/60

12 x 8 mm



Presentación en rollo de:

- 10 metros
- 50 metros
- 100 metros

Manguera de poliuretano (PU) Azul

VARIOS LÍNEA PESADA

REPUESTOS

CD 139/6



Descarga bba. alimentadora curvo con virola de goma

PERKINS

CD 139/7

1/2 x 20



Descarga bba. alimentadora curvo con virola de bronce

PERKINS

CD 139/7A

14 x 1.5



Conexion curva con virola de bronce

CUMMINS - TOYOTA

CD 139/8

1/2 x 20



Descarga bba. aliemntadora recto

PERKINS

CD139/8A

14 x 1.5



Conexión recta con virola de bronce - Rosca 14x1.5

CUMMINS - TOYOTA

CD 139/9



Descarga bba alimentadora curvo con tuerca

BEDFORD

REPUESTOS

CD 139/10



Para descarga con rulo

MERCEDES BENZ

CD 139/11



Para descarga, fino (5 mm)

PERKINS

CD 139/12



Para descarga, curvo (5 mm)

PERKINS

CD 139/13



Racord para manguera de 6 mm

DEUTZ

CD 139/14



Racord para manguera de 8 mm

PERKINS

CD 139/15



Para descarga de inyector

DEUTZ 514

CD 139/16



Descarga cruva para termoarranque

PERKINS

CD 139/17A



Stanadyne
31286

Conector racord tipo T para inyector lapiz

JOHN DEERE

CD 139/18



Doble, para bombita alimentadora

VS

CD 139/19

Macho: M14X1,5
Hembra: M14x1,5



ADAPTADOR

Prolongador para bombita de llenado de circuito universal

MERCEDES BENZ - DEUTZ - SCANIA

CD 139/19A

Macho: M20x1,5
Hembra: M14x1,5



Conexión prolongador para bomba auxiliar (de llenado de circuito)

MERCEDES BENZ - DEUTZ - SCANIA

CD 139/20



Comodin recto fino

PERKINS 6-305

CD 139/21



Bosch
1 460 793 381

Tubo de avance en frio para bomba Bosch EP/VE

VS

CD 139/22



Bosch
1 460 793 381

Entrada a bomba inyectora DPC

FIAT DUNA 1.7

CD 139/23



De retorno a bomba inyectora DPC

FIAT DUNA 1.7

CD 139/24



Entrada de comb. a bba iny. Bosch EP/VM y EP/VA

INDENOR XDP 488 - PEUGEOT 404

CD139/25



Salida de combustible a bba. inyectora DPA Rotodiesel

INDENOR XDP 488 - PEUGEOT 404

CD 139/26



Salida de comb. a bba. iny. retorno DPA Rotodiesel XD2

VS

REPUESTOS

CD 139/27



Entrada de bomba inyectora DPC
PEUGEOT 306 / 405 - VS

CD 139/28



Para retorno de inyector instrumentado
RENAULT MEGANE / LAGUNA 98 A 03

CD 139/29



Para retorno de 2º y 3º inyector
RENAULT MEGANE / LAGUNA 98 A 03

CD 139/30



Para retorno de 4º inyector descarga
RENAULT MEGANE / LAGUNA 98 A 03

CD 139/31



Comodin recto con virola de goma
PERKINS

CD 139/33

12 mm.



Cummins
3972685
Ford Pesados
BG5X2876DA
Conector recto para entrada/salida de refrigeración de compresor de tuberías
VOLKSWAGEN 17220 / 17310 / 18310 / 203210
CUMMINS 6CT

CD 139/34

M16x1,5 - 10mm



Iveco
5801218191

Acople conector racord recto con vástago para entrada/salida de filtro trampa de agua
IVECO ATTACK 170E22 / EURO CARGO CAVALLINO 450E32TY
TECTOR 170E28 / CURSOR 180E33

CD 139/35

M14x1,5 - 10mm



Iveco
5031012710

Acople conector racord recto con vástago para entrada/salida de filtro trampa de agua
IVECO

CD 139/36

M16x1,5 - 12,5 mm



Mercedes Benz
A9799970172

Conector racord recto con vástago para acople rápido de entrada/salida de filtro trampa de agua
MERCEDES BENZ OM904/ATEGO 1315/1414/1518/1718
OM904LA ACCELO 915C / ACCELO 7DC OM906

CD 139/38

M12x1,5 - 8 mm



Scania
2220509

Conector racord recto con vástago para purga de aire
SCANIA DC09/DC13/DC16 SERIE 6

CD 139/39

M12x1,5- Diam. interno M8x1



Scania
1490086

Conector acoplamiento rápido metálico para aire.
Para MV 2090/2091/2092

SCANIA DC09/DC13/DC16

REPUESTOS

CP 139/B1



Conector para poliamida
SCANIA

CP 139/B13



Conector para poliamida
CUMMINS

CP 139/D3



Conector para poliamida
CUMMINS

REPUESTOS

CP 139/D4



Conector para poliamida
CUMMINS

CP 139/J5



Conector para poliamida
CUMMINS

CP 139/J5A



Conector para poliamida
CUMMINS (MOD. VIEJO)

CP 139/J6



Conector para poliamida
CUMMINS

CP 139/J6A



Conector para poliamida
CUMMINS (MOD. VIEJO)

CP 139/NW1



Conector para poliamida
CUMMINS

CP 139/NW2



Conector para poliamida
CUMMINS

CP 139/NW9



Conector para poliamida
IVECO

CP 139/NW10



Conector para poliamida
IVECO

CP 139/T1



Conector para poliamida
IVECO

CP 139/T15



Conector para poliamida
SCANIA

CP 139/Z12



Conector para poliamida
SCANIA

REPUESTOS

DIS 140/1



Bosch
1 466 110 374

Disco de leva

FIAT AGRITEC 70 / 66
CUMMINS USA (FUMIGADORA)

DIS 140/2



Bosch
1466110494

Disco de leva

VE PERKINS 6-354/4 N° BOMBA 0460414001

DIS 140/3



Bosch
1466110510
1466110619

Disco de leva

PERKINS

REPUESTOS

DIS 140/4



Bosch
1466110621

Disco de leva

CHEVROLET D20 TURBO
N° BOMBA 0460424096/1

DIS 140/5



Bosch
1466110637

Disco de leva

MAXION TA-PLUS
CHEVROLET D-20 TURBO 2,5 LITROS

DIS 140/6



Bosch
1466110643

Disco de leva

IVECO DAILY 35.10 / 49.10 TURBO

DIS 140/7



Bosch
1466110653

Disco de leva

FORD TRANSIT 190 L.N° BBA
0460414146/190

DIS 140/8



Bosch
2466110125

Disco de leva

CHEVROLET S10 - M.BENZ SPRINTER
FORD F100 TURBO

REPUESTOS

IL 140/61



John Deere	Stanadyne
Ar89564	27333
At25502	Rosa Master
At30299	17579
At18064	18457
At24354	17427
Ar89563	18742
Ar56290	20631
Ar49877	22042
Ar73673	
Ar88239	

JOHN DEERE 1120/1130/1420/1630
1640/1830/2020/2250/2350/2450/2520
2650/2955/3140/3150

IL 140/62



John Deere	Stanadyne
Re37503	27336
Ar90023	27337
Ar90024	26993
Ar88241	26992
Re32011	Rosa Master
Re31757	22044
AR78031	20941

JOHN DEERE 300 SERIES CON TURBO MOTORES
4276 / 6414T / 4239T / 6359 T TRACTORES 4050
2141 CON TURBO/2650/2650N/2850/3650/3255/1950/3350

IL140/63



Stanadyne
26964

Ford
894F9K546ACC
894F9E527ACA

FORD TRANSIT 2.5

IL 140/64



John Deere	Stanadyne
Re36939	28484
Re38087	29279
Re48786	28478
Re44508	28485

JOHN DEERE 300 TC
TRACTOR 310L/410L/310J/410J/410L/5400/5403/5500
5600/5605/5700/5705/6100/6110J/6200/6405/6605
/7210/74107500/7510/7600/

IL 140/65



Stanadyne
28481
28480
John Deere
Re36935
Re36936
RE60062

JOHN DEERE MOTORES 3029/4030/4239
4045/6068/6059/4045 DF
TRACTOR 6506/310C/310D/310G/310E/6510/5603

IL 140/66



Stanadyne
20494
John Deere
AR50781

JOHN DEERE MOTORES 3020 / 4020

IL 140/67



Stanadyne
20668
John Deere
A138322

CASE A336 BDT

IL 140/68



Stanadyne
38416
John Deere
RE531436

JOHN DEERE MOTORES
4045H, 4045T, 6068H, 6068T

IL 140/69



Stanadyne
32262
John Deere
RE60062
SE500828

JOHN DEERE MOTORES 5103/5410/5415/5415H/5420
/5420N5425N/5605/5615/5715/5715H
ASPIRADO 4045D - 6068D

REPUESTOS

CI 140/101



Lucas / Delphi
KB35S5259

Cuerpo de inyector completo sin tobera

PERKINS 4-203 / 6-305

CI 140/101A



Lucas / Delphi
BKBL67S5151

Cuerpo de inyector completo sin tobera

PERKINS 6-354 FASE II - MASSEY FERGUSSON

CI 140/103

12 mm.



Bosch
0430132007
KDAL59P9

Cuerpo de inyector completo sin tobera

VW PESADO 13190/15190 CUMMINS 6BTAA 5.9
FORD PESADOS CARGO C814/C815 CUMMINS 4BTAA 3.9
CARGO 1421/1621/1721/2421/F14000/F16000
CUMMINS 6BTAA 5.9

CI 140/103A

14 mm.



Bosch
9430080704
KDAL74P17

Cuerpo de inyector completo sin tobera

VW PESADOS 7100/8100/14150
FORD PESADO F14000

CI 140/104

14 mm.



Bosch
0431 114 005
KBAL105P29

Cuerpo de inyector completo sin tobera

CUMMINS 6CTAA 8.3

CI 140/104A

12 mm.



Bosch
0431114003
KBAL105P18
Fiat Pesados
75285213

Cuerpo de inyector completo sin tobera

VW PESADOS 14210 CUMMINS 6CTA 8.3
VW PESADOS 16170 CUMMINS 6CT 8.3
FORD PESADOS CARGO C1215/1417/1617 CUMMINS 6BT 5.9

CI 140/106



Bosch
0431204055
KBL108S178/4
Fiat Pesados
770879
Deutz
0771033

Cuerpo de inyector completo sin tobera

FIAT PESADO 619 N1/697NP MOTOR 8210.02 13,8L
IVECO EUROTECH 190E33 8210.22 13.8L

CI 140/107



Bosch
0431204016
KBL112S28/13
Scania
211977
211997

Cuerpo de inyector completo sin tobera

SCANIA 76/110/111 MOTOR DS11

CI 140/107A



Bosch
0431214997
KBEL109S6/13
Scania
257228

Cuerpo de inyector completo sin tobera

SCANIA 112 MOTOR DS11
82/86 MOTOR DS18

CI 140/108



Bosch
0430232013
KDAL74S21/19
Mercedes Benz
A0000178821

Cuerpo de inyector completo sin tobera

MERCEDES BENZ OM355 - OM352A / OM366LA

CI 140/110



Bosch
0432 193 480
0431 114 962
0431 114 959
0431 114 945

Cuerpo de inyector completo sin tobera

MERCEDES BENZ OM904/924/926

CI 140/113



Bosch
0431 212 029

Cuerpo de inyector completo sin tobera

DEUTZ

CI 140/118



Bosch
0432191258-Cuerpo
Mercedes Benz
A0060175121
A0020105051

Cuerpo de inyector completo sin tobera

MERCEDES BENZ AXOR OM457LA EURO 3
ACTROS OM541LA

CI 140/119



Bosch
9430080707
KDEL80P58

Cuerpo de inyector completo sin tobera

MERCEDES BENZ OHL1630 MOTOR
OM447 / OM449LA

REPUESTOS

CM 141/1



para bomba inyectora FIAT CP3

IVECO

REPUESTOS

CH 142/1

3 x 6,5 x 16 mm



Bosch
1 900 023 007

Para eje de leva tipo "A"

VS

CH 142/2

4 x 6,5 x 16 mm



Bosch
1 900 023 008

Para eje de leva tipo "B"

VS

CH 142/3

2 x 3,7 x 10 mm



Bosch
1 900 023 002

Para eje regulador

VS

CH 142/4

5 x 7,5 x 19 mm



Bosch
1 900 023 011

Para eje de leva bomba tipo P

VS

CH 142/5

3 x 5 x 13 mm



Bosch
1 900 023 005

Para eje regulador

MERCEDES BENZ 3500/1114

REPUESTOS

CR 142/50



Bosch
1 416 026 005

Para bomba T/A 6 cilindros

VS

CR 142/51



Bosch
1 416 024 006

Para bomba T/A 4 cilindros

VS

REPUESTOS

DI 143/1



Lucas/Delphi
7034-19D

Diafragma

LEYLAND - BEDFORD

DI 143/2



Lucas/Delphi
7034-19A

Diafragma

PERKINS P-6

DI 143/7



Bosch
EPME 17S6Z
Nipon Denso
090 580-0022
090 580-0011

Diafragma

RASTROJERO 42 HP / TOYOTA JK

DI 143/8



Bosch
EPME 17S96Z
1 420 503 024

Diafragma

RASTROJERO 52 HP / DIESEL KIKI

DI 143/9



Cod.Orig.
A26 218
7034-19B

Diafragma

BOMBA SIMMS - BEDFORD

DI 143/12



Fiat
753 183

Diafragma

FIAT R 411 / N. DENSO DAIHATSU

DI 143/14



Fiat
747 232

Diafragma

TOYOTA

DI 143/14A



Bosch
9 421 030 549
9 421 030 529
Zexel
155020-2120

Diafragma

MERCEDES BENZ OM 616-180D

DI 143/14B



Zexel
155020-8920
155020-7920

Diafragma

MERCEDES BENZ ELF / DIESEL KIKI

DI 143/14C



Nipon Denso
090 580 0041
Zexel
155020-8420
155020-8620

Diafragma

**TOYOTA BV-3B / DAIHATSU
DIESEL KIKI**

REPUESTOS

DI 143/16



Lucas/Delphi
7092-205

Diafragma con tela importada

BEDFORD

DI 143/19



Simms
1524 4631

4 cilindros bomba Simms

CHEVROLET

DI 143/20



Perkins
002 396

Diafragma para bomba rotativa

PERKINS 6-305 / 6-354 / 4-203

REPUESTOS

DI 143/21



6 cilindros
INDENOR

DI 143/22



Diafragma
JOHN DEERE 2420 / 3420

DI 143/24



Diafragma para bombita alimentadora
CHEVROLET 350 BOMBA ROTATIVA

DI 143/25



Diafragma
PERKINS FASE IV

REPUESTOS

DI 143/51



Bosch
2 420 503 002
Diafragma para TPS
SCANIA

DI 143/52



Lucas/Delphi
7182-580A
Diafragma para TPS bomba inyectora DPS
VS

DI 143/56



Bosch
1 460 503 304
Diafragma para TPS para bomba EP/VE
VS

REPUESTOS

ER 144/2



Bosch
1 423 002 080
Eje de regulador RQ - ROV largo
MERCEDES BENZ - VS

ER 144/4



Lucas/Delphi
7034-431
Eje de regulador de bomba
BEDFORD - PERKINS

ER 144/7



Eje de regulador de bomba
RASTROJERO 52HP

ER 144/8



Lucas/Delphi
7123-770
Para acelerador DPA
VS

ER 144/8C



Lucas/Delphi
7123-770C
Para acelerador DPA completo (c/ o' rings y arandelas)
VS

ER 144/9



Lucas/Delphi
9003-889-01
Para acelerador DPA Rotodiesel
VS

REPUESTOS

ER 144/11



Bosch
1 423 002 084

Eje de regulador RQ - RQV corto

MERCEDES BENZ - VS

ER 144/13



Bosch
2 423 002 030

Eje de pare regulador RQP corto

SCANIA

REPUESTOS

EA 145/1

R= 5 X 0.8 mm



Mercedes Benz
000 991 02 20

Tipo A. Rotula punta esferica

FIAT 55 - MERCEDES BENZ Om314 - 608D

EA 145/2

R= 6 x 1 mm



Cod.Orig.
071805-010202
Mercedes Benz
000 991 02 20

Tipo B. Rotula punta esferica

MERCEDES BENZ Om352 1114

EA 145/3

R= 6 x 1 mm

Mercedes Benz
000 991 24 22

Extremo

MERCEDES BENZ Om352 1517/1518

EA 145/4

R= 6 x 1 mm



Mercedes Benz
300 991 00 22

Extremo

**MERCEDES BENZ Om352/OM364/OM366
366A/1215/ OF 1620**

EA 145/5

R= M8 x 1.25 mm



Mercedes Benz
326 991 00 22

Extremo

FIAT 619N1 - ZANELLO - DEUTZ - VOLVO

EA 145/6

R= 1/4 NF



Perkins
457 .077

Extremo Corto

PERKINS 6-305

EA 145/8

R= 1/4 NF



Doble

PERKINS

EA 145/9



Doble Regulable

PERKINS

EA 145/10

R= 6 x 1 mm



Mercedes Benz
422 991 00 22

Extremo

MERCEDES BENZ OM447-449

REPUESTOS

E 146/1



Bosch
1 423 120 000

Para perno largo regulador Bosch

VS

E 146/4



Lucas/Delphi
7111-20C

Espina elástica para TPS de bomba Delphi DPS

VS

REPUESTOS

EM 147/4

Lucas/Delphi
9003-712-02

Eje de mando

INDENOR XD2 - DIESEL LIGERO
EM 147/14


Bosch	Man
1466100401	81113020006
1466100395	Renault
Iveco	5001836837
42530259	7701045296

Eje de mando VE 20 mm (árbol de accionamiento)

**IVECO CARGO C815 - FORD F350/F4000/1416/F14000
CUMMINS - RENAULT CAMION**
EM 147/15


Bosch
1466100405
1466100396
Man
81113020007

Eje de mando VE 20 mm (árbol de accionamiento)

**IVECO EUROCARGO - FORD RANGER 2.5 - MAXION
DEUTZ 5000D/7000D - CUMMINS - VOLSKWAGEN PESADO**

REPUESTOS

EN 149/3

REFORMA

Engranaje de bomba para eje de 17mm

RENAULT CLIO / KAANGO 1.9
EN 149/4

REFORMA

Engranaje de bomba para eje de 20mm

RENAULT CLIO / KAANGO 1.9

REPUESTOS

EM 150/1

 Medida Standard
21,97mm


Bosch
2 449 998 709
2 440 520 022

Tipo Bosch

VS
EM 150/2

 2º Super-medida
21,99mm


Bosch
2 449 998 711

Tipo Bosch

VS
EM 150/3

 5º Super-medida
22,02mm


Bosch
2 449 998 712

Tipo Bosch

VS

REPUESTOS

EM 150/3A

3° Super-medida
22,00mm



Bosch
2 449 998 713

Tipo Bosch

VS

EM 150/4

10° Super-medida
22,07mm



Tipo Bosch

VS

EM 150/4A

Medida Standard
21,97mm



Ciego Tipo Zexel

VS

EM 150/4B

3° Super-medida
22,00mm



Ciego Tipo Zexel

VS

EM 150/4C

6° Super-medida
22,03mm



Ciego Tipo Zexel

VS

EM 150/4D

Medida Standard



Bosch
2440520026

Tipo Bosch

VS

REPUESTOS

ER 150/5



Entreroscas de inyector

INDENOR

ER 150/6



Lucas/Delphi
7008-599C

Entreroscas de inyector

BEDFORD

REPUESTOS

ES 150/21



Evita soldadura

VS

ES 150/22



Evita soldadura

PERKINS

ES 150/23



Evita soldadura doble para cable de pare

VOLKSWAGEN SENDA

REPUESTOS

EF 150/50A



Diametro: 80 mm
 Altura: 65 mm
 Paso: Ø 17, Ø 17

Racor
500FG
2010PM

Elemento filtrante tipo Racor para FC 151/50A

VOLVO

EF 150/50B



Diametro: 110 mm
 Altura: 115 mm
 Paso: Ø 22, Ø 17

Racor
900FG
2040PM

Elemento filtrante tipo Racor para FC 151/50B

VOLVO

EF 150/51



Lucas/Delphi
HDF496
HDF496A
7176-496A

Unidad sellada c/rosca de 16x1.5mm - ac205 - para FC 151/40

FIAR SPACIO/DUNA - PERKINS- IVECO
FIAT AGRICOLA

EF 150/52



Lucas/Delphi
7111-296

Tacita tipo Perkins - ac703

PERKINS - JOHN DEERE - DEUTZ - PEUGEOT
INDENOR - RENAULT - FORD

EF 150/52D



Lucas/Delphi
7111-296

Tacita tipo Perkins - ac703

PERKINS - JOHN DEERE - DEUTZ - PEUGEOT
INDENOR - RENAULT - FORD

EF 150/53



Perkins
004002

Tacita tipo Perkins boca grande - ac707

PERKINS - DEUTZ

EF 150/54



Cartucho filtrante p/vaso de 1/2 litro t/Bosch - ac708m

MERCEDES BENZ OM314/352/366 - MWM

EF 150/54A



Bosch
9451037406
F026402012
Mercedes Benz
A0004773515
Mann
P811

Elemento filtrante tipo Bosch 1 litro

MERCEDES BENZ - DEUTZ - MWM

EF 150/55



Mercedes Benz
457 09200 01
Racor
R 90-30MB
 A: 109mm
 B: 88 mm
 C: 101 mm
 G: 1" x 12 Hilos
 H: Largo 144 mm
 Largo con rosca vaso 160 mm

con rosca para filtro racor - br-90hm - para FC 151/46

MERCEDES BENZ - SCANIA - VOLVO

EF 150/56



Racor
R 60-10M
 A: 109 mm
 B: 80 mm
 C: 90 mm
 G: 1" x 14 Hilos
 H: Largo 120 mm
 Largo con rosca vaso 130 mm

con rosca para filtro racor - br-60hm para FC 151/47 y /47A

SCANIA - IVECO - FORD CARGO

EF 150/56P



CON VASO PLASTICO
Racor
R 60-10M

con rosca para filtro racor - br-60hm para FC 151/47 y /47A

SCANIA - IVECO - FORD CARGO

EF 150/57



Racor
R120-10MB
Mercedes Benz
9794770015
 A: 109 mm
 B: 79 mm
 C: 80 mm
 G: 1" x 12 Hilos
 H: Largo 180 mm
 Largo con rosca vaso 193 mm

Elemento filtrante tipo Racor para FC 151/48

MERCEDES BENZ / OM 904 / ATEGO 1315 / 1414 / 1518 / 1718
OM904LA ACCELO 915C / 7DC / OM906

EF 150/57P



CON VASO PLASTICO
Racor
R120-10MB

Elemento filtrante tipo Racor para FC 151/48

MERCEDES BENZ / OM 904 / ATEGO 1315 / 1414 / 1518 / 1718
OM904LA ACCELO 915C / 7DC / OM906

EF 150/57S

1"x12UNF



Bosch Fleetguard
0986450727 FS20041
Fram Tecfil
PS10037 PSD4801
DELPHI
EF5108

Elemento filtrante DMB, unidad sellada con rosca

MERCEDES BENZ 1315C 2004/1218 TODOS 2008/1618M 2004/1622L 2004
1634 L/15 2000/1723 L 2004/1938 OM957LA/1944 S 2004/2023/2638/710/712
ATEGO 1418/1725/AXOR1933/2040/2830M57LA/306LA/904LA EURO II/906LA

EF 150/58



Racor
FS1015
Volkswagen
2TD127401B
Ford
4C459N074AA
 A: 93 mm
 B: 62 mm
 C: 71 mm
 G: 1" x 14 Hilos
 H: Largo 105 mm
 Rosca vaso: 1" 1/4 x 10 mm

Elemento filtrante

VOLKSWAGEN 17220 MOTOR CUMMINS 6CTAA
FORD 1317/1517/1521/1722/2421/2622/2631/3222
MOTOR 6BTAA 5.9 / ISBE 3.9 / 6CTAA 8.3 / ISBE 5.9

EF 150/59



Ford
BH4X9N074AA
Fleetguard
FS20026
 A: 94 mm
 B: 62 mm
 C: 72 mm
 G: 1" x 14 Hilos
 H: 200 mm
 Rosca vaso: 1" 1/4 x 10 mm

Elemento filtrante

FORD C-816/C1319/C1519 MOTOR CUMMINS ISB 4.5L
FORD C-2623 / C-2629 CUMMINS ISB 6.7L
FORD C-2423 / C-2623 CUMMINS ISBE - FORD C-3133 CUMMINS ISL 8.9L

EF 150/60



Volkswagen
2R0127177J
Racor
R120LJ-10M-AQII
 A: 109 mm
 B: 79 mm
 C: 86 mm
 G: 1" x 14 Hilos
 H: Largo 200 mm
 Largo con rosca vaso: 213 mm

Elemento filtrante tipo Racor

VOLKSWAGEN ELECTRONICO 8150/9150/13170
/15170/13180/15180/CONSTELLATION
MOTOR MWM 4.10 TCA / MWM 6.10 TCA / CUMMINS

EF 150/61



Mercedes Benz
A6884770015KZ
Racor
R120L4MCJAQII
 A: 108 mm
 B: 78 mm
 C: 89 mm
 G: 1" x 16 Hilos
 H: Largo 200 mm
 Largo con rosca vaso: 215 mm

Elemento filtrante tipo Racor - para FC 151/59

MERCEDES BENZ 710 ELECTRONICO
MOTOR OM364 PLUS

REPUESTOS
EF 150/62


Man
WK1060/1
Scania
1393640
Volvo
81599755

Elemento filtrante con vaso plástico tipo Racor
SCANIA P/R/T 114, 124P 94 - CATERPILLAR 3116
VOLVO FH12, NH12, NI12 BUSES B7R-230, B7R-280

EF 150/63


Mercedes Benz
A9060900051
A9060920105
A0000901251
A0000901551
A9060920305

Elemento filtrante de combustible PU1046/1x
MERCEDES BENZ ATEGO/AXOR/ACCELO
OM904/OM906/OM926

EF 150/64x2


Scania
2779191
1794863
1865227
1736248
1736250
2003505
1920628

Elementos filtrantes de combustibles (2 unidades) PU10003-2x
Kit PU10007 + PU9004 (con junta)
SCANIA SERIES G / P / R / K310
DC09 - DC13

EF 150/65


Mercedes Benz Fram
A3760927201 PS 7171
A3760927301 LANSS
Bosch BR60P
0986450709 BR60PF
Parker TECFIL
R6010HP PSD4601

Elemento filtrante CMD unidad sellada
MERCEDS BENZ L 1622 DIESEL 1995-2001 - 1218 1998-2000/LAK 1418 1995-2001
OHL1621 1998-2000 - 1214 1995-2001 - OF 1722 2003-2016/LS 1622 1995-2001
L-1620 1999-1992/L-1619 1990-1992 - 1718 K 1996-2000/L-1615 1991-1994
1715 1995-2001/1418 1996-2000 - CHEVROLET SILVERADO 4.2TD 1997-2003
IVECO 4905397 12.9 DIESEL 2007-2015 - 410 DIESEL 2011-2015

R 1"x14
EF 150/66


Mercedes Benz Volkswagen
A4760927201 2TB127491
Bosch LANSS
0986450708 BR90PF
Parker Agrale
R9010HP 6013006035007
Tecfil
PSD4901

Elemento filtrante CMD unidad sellada
MERCEDS BENZ 1720A DIESEL 1999-2008/1721 1990-1999/LK2318 1995-2001
LS 1633 1995-2001/L2325 1995-2001/1720 1999-2008/LK 2325 1995-2001
1718 K 1996-2000/LB 2318 1995-2001/1720K 2001-2007/1418 1996-2001
LAK 1418 1995-2001

R 1"x14
EF 150/67


Mercedes Benz
A0004779915KZ
Fleetguard
Fs20222

Elemento filtrante
MERCEDES BENZ ACTROS/AXOR/ACCELO
ATRON/ATEGO EURO 5

EF 150/101


Peugeot
1906E6
9672314980
9672320980
9809721080

Filtro de Gasoil
CITROEN BERLINGO/C4 1.6 HDI - PEUGEOT 208 1.4 HDI
208/301/308/408/4008/PARTNER 1.6 HDI

EF 150/301


Mercedes Benz
A0001420289
Man
U58/1

Elemento filtrante
MERCEDES BENZ ACTROS/AXOR/ATEGO
ACCELO

EF 150/302


Mercedes Benz
A0001407078

Kit de reparación Adblue Urea
1634 L OM457 LA/ACCELO 1016 OM924LA/815 OM 924EV
ATEGO 1418/1419/1725/1726 OM904/906LA
2425/2426 OM906LA/ATEGO/2729 OM926LA

REPUESTOS
EF 150/201-L


Wabco Volvo
4329012452 20754416
Renault 21267818
5001865404 21602385
7421267793 Mahle
7421602383 AL26
Scania
2131090

Filtro secador de aire de freno DMB - Rosca izquierda
RENAULT TRUCKS MAGNUM/KERAX/MIDLUM/PREMIUM
T/D/K/C SERIE - VOLVO FM/FE/FL II/FL III/FE II/FMX II

EF 150/201-R


Mercedes Benz Iveco MAN
A0004300969 2992261 81521086001
A0004300669 01007612 81521020008
A0004303395 08123564 81521020009
A0004291097 08190948 81521020010
A0004293695 Renault 81521020013
A0004293795 5000295421 81521020019
A0004293595 5001004902 81521020015
A0004291297 7421267820 82521020013
Scania 5001832112 95100360822
1111131 EviBus Juhn Deere
1375997 8285141196 AIZ04884
377640 Hyundai Wabco
Tecfil 95680 78000 4324100262
DSE0202 4329982002

Filtro secador de aire de freno DMB - Rosca derecha
MERCEDS BENZ AXOR/ATEGO/ACTROS MP2/MP3/LK/LN2
MK/SK/NG/ECONIC - RENAULT PREMIUM/MAGNUM/G/MIDLUM
KERAX/R/MANAGER/MIDLINER/MAXTER - SCANIA SERIE 3
VOLVO OLYMPIAN/FLC/FH 12/FH16/FM 7/9/10/12 / FL 6/10/12
B 6/7/10/12/13 / F 10/12/16 / FE 6/7/NL 12

EF 150/202


Wabco **Scania**
4324102262 1348549
DAF 1455253
1504935 1744598
1523992 1774598
1527759 1932690
MAN 2081360
N2509990182 2307617
Renault 2562323
5001843522 57142020
5021170077
7485137862

Filtro secador de aire de freno DMB
RENAULT MIDLINER/MIDLUM/CAMION D - SCANIA 140L
G320LB/G360LB/G440EURO6/G450CB/G94/R94/T114
T124/T144

REPUESTOS

FC 151/1



Simil
N° Perkins
005 310

Filtro doble con 2 elementos filtrantes y 2 vasos de aluminio

PERKINS 6-354 FASE II

FC 151/2



Simil
N° Perkins
005 310

Filtro doble con 2 elementos filtrantes sin vasos

PERKINS 6-354 FASE II

FC 151/3



Simil
N° Perkins
005 310

Filtro doble con 2 vasos de vidrio

PERKINS 6-354 FASE II

FC 151/4



Simil
N° Perkins
005 310

Filtro doble con 2 elementos filtrantes y 2 vasos de vidrio

PERKINS 6-354 FASE II

FC 151/4A



Entrada y salida de
rosca de 1/2" x 20 mm

Filtro doble con 2 elementos filtrantes y 1 vaso
**PERKINS 6-305 / 6-305PF / 6-354
FASE II Y FASE IV**

FC 151/4B



Entrada y salida de
rosca de 1/2" x 20 mm

Filtro doble con 1 elemento, 1 malla filtrante y 2 vasos
**PERKINS 6-305 / 6-305PF / 6-354
FASE II Y FASE IV**

FC 151/5

> 74



2 entradas y 2 salidas con
rosca de 1/2" x 20 mm

Simil
N° Perkins
005 225

Filtro simple con elemento filtrante y 1 vaso de aluminio

PERKINS 4-203 / 3-152

FC 151/6

> 74



2 entradas y 2 salidas con
rosca de 1/2" x 20 mm

Simil
N° Perkins
005 225

Filtro simple con elemento filtrante sin vaso

PERKINS 4-203 / 3-152

FC 151/7

> 74



2 entradas y 2 salidas con
rosca de 1/2" x 20 mm

Filtro simple con elemento filtrante y 1 vaso de plástico

PERKINS 4-203 / 3-152

FC 151/8

> 74



2 Entradas y 2 salidas con
rosca de 1/2" x 20 mm

Filtro simple con 1 elemento filtrante y 1 vaso de vidrio

PERKINS 4-203 / 3-152

FC 151/9



Filtro simple de 3 bocas, elem. filtrante y 1 vaso de aluminio

PERKINS 6-354 FASE I

FC 151/13

> 73



Entrada y salida con
rosca de 1/2" x 20 mm

Filtro doble con 2 elementos filtrantes y 1 vaso de aluminio
**CHEVROLET 350 / GM / CIMARRON
BEDFORD**

FC 151/14

> 73



Entrada y salida con
rosca de 1/2" x 20 mm

Filtro doble con 2 elementos filtrantes y sin vasos

**CHEVROLET 350 / GM / CIMARRON
BEDFORD**

FC 151/15

> 73



Entrada y salida con
rosca de 1/2" x 20 mm

Filtro doble con 2 elementos filtrantes y 2 vasos de vidrio

**CHEVROLET 350 / GM / CIMARRON
BEDFORD**

FC 151/16

> 73



Entrada y salida con
rosca de 1/2" x 20 mm

Filtro doble con 2 elementos filtrantes y 1 vaso de vidrio

**CHEVROLET 350 / GM / CIMARRON
BEDFORD**

FC 151/17



Mercedes Benz
000 092 74 01
001 092 1201
000 092 6801
MWM
9.0541.02.2.0030

Filtro de combustible doble con elementos filtrantes

**MERCEDES BENZ OM 352/352A/366
366A - MWM**

FC 151/17A



Mercedes Benz
001 092 1201
000 092 6801
000 092 74 01
MWM
9.0541.02.2.0030

Filtro completo sin elementos filtrantes

**MERCEDES BENZ OM352/352A/366/366A
MWM**

FC 151/17B



REFORMA
Mercedes Benz
000 092 74 01
MWM
9.0541.02.2.0030

Filtro de combustible doble de unidad sellada

**MERCEDES BENZ OM352/352A/366/366A
VS**

REPUESTOS

FC 151/18



Filtro completo sin elementos filtrantes
MERCEDES BENZ UNIMOG
1/2 LITRO

FC 151/19



Scania
1744064
Cummins
3092731
Filtro completo , incluye elementos filtrantes
CUMMINS - SCANIA 9.0L ESTACIONARIOS /11.0L
MERCEDES BENZ 1114 - 1 LITRO

FC 151/19A



Filtro doble sin elementos de 1 litro
MERCEDES BENZ OM 447 / OM 449
OMNIBUS 374 - 400 EURO 1 Y 2

FC 151/20



Filtro trampa de agua universal
UNIVERSAL

FC 151/21



Trampa de agua con cebador, conexiones y vaso plástico
UNIVERSAL

FC 151/22



Trampa de agua universal con elemento filtrante y vaso cónico
PEUGEOT - UNIVERSAL

FC 151/22A



Trampa de agua universal con elemento filtrante y vaso cónico
PEUGEOT - UNIVERSAL

FC 151/23



Filtro de agua universal
FIAT 147 DIESEL - UNIVERSAL

FC 151/23A



Cod. Original
23300-64430
Filtro trampa de agua
TOYOTA

FC 151/23B



Cod. Original
23301-87309
Filtro trampa de agua
TOYOTA

FC 151/23C



Hyundai
31970-44500
31972-44000
Mitsubishi
MB220900
MB554592
MB552233
MB5549550
Filtro de combustible trampa de agua
MITSUBISHI L200
HYUNDAI H1/STAREX/GALLOPER 2.5TD

FC 151/24



1º etapa: Trampa de agua
2º etapa: Elemento filtrante
Deutz
3024115

Filtro de combustible Dual
DEUTZ BF6L913

FC 151/25



1º etapa: Trampa de agua con malla filtrante
2º etapa: Elemento filtrante con vaso decantador

Simil
Deutz
3020984

Filtro doble con 1 elemento filtrante, 1 malla filtrante y 2 vasos
DEUTZ BF6L913

FC 151/26



Filtro trampa de agua
RENAULT TRAFIC

FC 151/27



Trampa de agua c/cebador univ. y filtro unidad sellada con purgador
UNIVERSAL

FC 151/28



Filtro trampa de agua con cebador universal y adaptador
UNIVERSAL

FC 151/28SA



Soporte adaptador para filtro FC 151/28
VS

FC 151/29



Trampa de agua universal con malla filtrante y vaso de vidrio
PERKINS - ETC

REPUESTOS

FC 151/30



Trampa de agua universal con elem. filtrante y vaso de vidrio

PERKINS - INDENOR - VS

FC 151/31



Trampa de agua con elemento filtrante, vaso cónico y cebador inclinado 90°

UNIVERSAL

FC 151/32



Trampa de agua universal con unidad sellada y cebador inclinado 90°

UNIVERSAL

FC 151/33



Trampa de agua con vaso recto, malla filtrante y cebador inclinado 90°

UNIVERSAL

FC 151/34



Trampa de agua con vaso

RENAULT 19 DIESEL

FC 151/35



Entrada derecha con rosca de 14 x 1.5 mm

Filtro de combustible con unidad sellada

DEUTZ - SCANIA

FC 151/36



Entrada y salida de rosca de 14 mm x 1.5

Filtro de combustible simple

DEUTZ - SCANIA - UNIVERSAL

FC 151/36B



Rosca de 1/8 gas p/ manguera

Filtro de combustible simple

DEUTZ - SCANIA - VS

FC 151/37



Entrada y salida de rosca de 14 mm x 1.5

Filtro de combustible doble con unidad sellada

SCANIA 111 / 112 - VS

FC 151/40



Ent/Sal de 14x1.5
Rosca elemento: 16x1.5
4 Salidas

Filtro trampa de agua tapa simple Reforma

MAXION - MWM - CUMMINS

FC 151/40A



Ent/Sal de 14x1.5
Rosca elemento: 3/4x16

Filtro trampa de agua tapa simple Reforma

CUMMINS

FC 151/41



Rosca 14 x 1,5

Delphi
586 4001
Iveco
468 6377

Filtro trampa de agua universal entrada derecha

VS

FC 151/41/C



Rosca 14 x 1,5

Medida de Conexiones

Ext: 14 x 1,5
Int: 1/2" x 20

Filtro trampa de agua universal entrada derecha + 2 conexiones

VS

FC 151/42



Rosca 14 x 1,5

Filtro trampa de agua universal entrada izquierda

VS

FC 151/43



Rosca UNF 1/2" x 20

Delphi
586 4000

Filtro trampa de agua universal entrada derecha

FORD - VS

FC 151/44



Rosca UNF 1/2" x 20

Filtro trampa de agua universal entrada izquierda

VS

FC 151/45



Rosca 14 X 1,5

Filtro trampa de agua universal entrada derecha

VS

FC 151/46

R=1"-12h / E/S=M14x1,5



Mercedes Benz
4760907452
Racor
690-10HP

P/PURG= M21x1,25-6h

Filtro de combustible tipo Racor

M.BENZ OMNIBUS 0400/OM364A/904/906/1938 ELECTRONICO
SCANIA P94/114/124/OMNIBUS 114/124
VOLVO NL10/12 - IVECO EURO CARGO/EUROTECAT

REPUESTOS

FC 151/46P



Rosca 1" - 12 hilos
Ent y sal M14x1,5

CON VASO PLASTICO
Mercedes Benz
4760907452
Racor
690-10HP

Filtro trampa de agua tipo Racor

M.BENZ OMNIBUS 0400/OM364A/904/906/1938 ELECTRONICO
SCANIA P94/114/124/OMNIBUS 114/124
VOLVO NL10/12 - IVECO EURO CARGO/EUROTECAT

FC 151/47

R=1"-14h / E/S=M14x1,5



Scania
523901

P/PURG= M21x1,25-6h

Filtro de combustible tipo Racor

SCANIA CAMIONES Y OMNIBUS - FORD CARGO 14000
CAMION C/MOTOR CUMMINS - M.BENZ OM366A
CAMIONES 1620/1218 - IVECO EURO CARGO/BRASIL

FC 151/47A

R=1"-14h / E/S=M14x1,5



CON VASO PLASTICO
Scania
523901

P/PURG= M21x1,25-6h

Filtro de combustible tipo Racor

SCANIA CAMIONES Y OMNIBUS - FORD CARGO 14000
CAMION C/MOTOR CUMMINS - M.BENZ OM366A
CAMIONES 1620/1218 - IVECO EURO CARGO/BRASIL

FC 151/48



Mercedes Benz
695 470 0090
958 470 0390
958 470 0090
958 470 0190

Racor
4120-10MB
R120-10MB

Filtro de combustible tipo Racor

MERCEDES BENZ OM904/ATEGO 1315/1414/1518/1718/OM904LA ACCELO 915C/ACCELO7DC/OM906

TV 194/48



Diametro de apoyo filtro:
Ext: 106mm / Int: 75
Rosca Filtro: 1" 12 Hilos
Entrada y Salida: 16x1,5

Iveco
7146867
Racor
KR27004E

Tapa para filtro combustible tipo Racor

EF 150/57



Racor
R120-10MB

Elemento filtrante tipo Racor

VAS 225/19C



Racor
KR-27004
Mercedes Benz
3760927104
Scania
524014

Vaso decantador de plástico para filtro Racor

FC 151/48S



Mercedes Benz
6954700090
9584700090
9584700190
9584700390
Racor
4120-10MB

Filtro de combustible tipo Racor - Elemento sellado sin vaso

MERCEDES BENZ OM904/ATEGO/1315/1414/1518
1718/OM904LA/ACCELO 915C/7DC/OM906

FC 151/49

Entrada: 16x1,5
Salida: 16x1,5



Iveco
5801403242

TV 194/48



Diametro de apoyo filtro:
Ext: 106mm / Int: 75
Rosca Filtro: 1" 12 Hilos
Entrada y Salida: 16x1,5

Iveco
7146867
Racor
KR27004E

Tapa para filtro combustible tipo Racor

EF 150/57



Racor
R120-10MB

Elemento filtrante tipo Racor

VAS 225/19V



Iveco
7146867
Racor
KR-27004-E

Vaso para filtro trampa de agua tipo Racor

Filtro de combustible tipo Racor

IVECO- ATTACK 150E21 - 450C33 - 440 EUROTRONIC - STRALIS 360 - 170E22 - 170E28

REPUESTOS

FC 151/49A



Iveco
5801403242

TV 194/48IV

Rosca filtro: 1" - 12h
Entrada y Salida: 16x1,5 - 10mm



Tapa de combustible con conectores tipo Racor

EF 150/57



Racor
R120-10MB

Elemento filtrante tipo Racor

VAS 225/19C



Racor
KR-27004
Mercedes Benz
3760927104
Scania
524014

Elemento filtrante tipo Racor

Filtro de combustible tipo Racor

IVECO ATTACK 150E21 - 450C33 - 440 EUROTRONIC - STRALIS 360 - 170E22 - 170E28

FC 151/50A

Entrada y Salida
M14 x 1,5



Racor
500FG

Filtro armado de combustible tipo Racor

VOLVO

FC 151/50B

Entrada y Salida
7/8" - 14



Racor
900FG

Filtro armado de combustible tipo Racor

VOLVO - SCANIA

FC 151/50C



Racor
1000FG

Filtro armado de combustible tipo Racor

VOLVO - SCANIA

FC 151/51



Filtro de combustible Bosch 1 litro

VS

FC 151/53

Rosca filtro: 1"-14
Entrada y salida: M14x1,5



Mann
WK1060/1
Scania
1393640
Caterpillar
81599755

Filtro trampa de agua armada tipo Racor R90P

SCANIA P/R/T 114, 124P94 - CATERPILLAR 3116
VOLVO Fh12, Nh12, Ni12 BUSES B7R-230, B7R-280

FC 151/53A

Rosca filtro: 1"-14
Entrada y salida: M16x1,5



Mann
WK1060/1
Scania
1393640
Caterpillar
81599755

Filtro trampa de agua armada tipo Racor R90P

MERCEDES BENZ

REPUESTOS

FC 151/54



Volkswagen
2R0201512
2S0201512

TV 194/52



Volkswagen
2R0127177J

Tapa para filtro combustible tipo Racor

EF 150/60



Volkswagen
2R0127177J
Racor
R120LJ-10M-AQII

Elemento filtrante tipo Racor

VAS 225/19E



Volkswagen
2R0201589

Vaso para filtro trampa de agua tipo Racor

SEN 226/19E



Volkswagen
2R0971759
Racor
KR-5002

Sensor de vaso para filtro trampa de agua tipo Racor

Filtro trampa de agua completo para combustible tipo Racor - Bomba eléctrica 12 Volt

VOLKSWAGEN ELECTRONICO 8150/9150/13170/15170/13180/15180/CONSTELLATION - MOTOR MWM 4.10 TCA / MWM 6.10 TCA / CUMMINS

FC 151/55



Volkswagen
2R0201581C + 2TD127401B
Otros
394723200 + FS1015

TV 194/50



Volkswagen
2R0201581C
Cummins
394723200

Tapa para filtro combustible

EF 150/58



Racor
FS1015
Volkswagen
2TD127401B
Ford
4C459N074AA

Elemento filtrante

VAS 225/19K



Racor
KR20014
Mercedes Benz
A3820927003
Volkswagen
2R0201589
2R0211589
John Deere
DO25145
Massey Ferguson
72047

Vaso plástico tipo Racor para R26A50

Filtro trampa de agua completo para combustible - corto

VOLKSWAGEN CONSTELLATION 17250 - FORD 1722E / CARGO (TODOS) DEL 915 AL 2632 - MOTOR CUMMINS ISB 2005 A 2011

FC 151/56



Otros
394723200 + Fs20026
2R0201581C + BH4X9N074AA

TV 194/50



Volkswagen
2R0201581C
Cummins
394723200

Tapa para filtro combustible

EF 150/59



Ford
BH4X9N074AA
Fleetguard
FS20026

Elemento filtrante

VAS 225/19K



Racor
KR20014
Mercedes Benz
A3820927003
Volkswagen
2R0201589
2R0211589
John Deere
DO25145
Massey Ferguson
72047

Vaso plástico tipo racor para R26A50

Filtro trampa de agua completo para combustible - largo

VOLKSWAGEN CONSTELLATION 17250 - FORD 1722E / CARGO (TODOS) DEL 915 AL 2632 - MOTOR CUMMINS ISB 2005 A 2011

REPUESTOS

FC 151/57



Ford Pesados
BG8X9W155AA + BH4X9N074AA
Otros
B396398100 + FS1015

TV 194/51



Cummins
396398100
Ford
BG8X9W155AA

Tapa para filtro combustible

EF 150/58



Racor
FS1015
Volkswagen
2TD127401B
Ford
4C459N074AA

Elemento filtrante

VAS 225/19K



Racor
KR20014
Mercedes Benz
A3820927003
Volkswagen
2R0201589
2R0211589
John Deere
DQ25145
Massey Ferguson
72047

Vaso plástico tipo racor para R26A50

Filtro trampa de agua completo para combustible - corto

VOLKSWAGEN CONSTELLATION 17250 - FORD 1722E - MOTOR CUMMINS ISB / ISC 2011 A 2015

FC 151/58



Ford Pesados
BG8X9W155AA + BH4X9N074AA
Otros
B396398100 + FS20026

TV 194/51



Cummins
396398100
Ford
BG8X9W155AA

Tapa para filtro combustible

EF 150/59



Ford
BH4X9N074AA
Fleetguard
FS20026

Elemento filtrante

VAS 225/19K



Racor
KR20014
Mercedes Benz
A3820927003
Volkswagen
2R0201589
2R0211589
John Deere
DQ25145
Massey Ferguson
72047

Vaso plástico tipo racor para R26A50

Filtro trampa de agua completo para combustible - largo

VOLKSWAGEN CONSTELLATION 17250 - FORD 1722E - MOTOR CUMMINS ISB / ISC 2011 A 2015

FC 151/59



Mercedes Benz
A6884700190

TV 194/53



Mercedes Benz
A6884700190

Tapa filtro trampa de agua tipo Racor

EF 150/61



Mercedes Benz
A6884770015KZ
Racor
R120L4MCJA0II

Elemento para filtro trampa de agua tipo Racor

VAS 225/19M



Mercedes Benz
A6884770007

Vaso para filtro trampa de agua tipo Racor

SEN 226/19M



Mercedes Benz
A6885450024

Sensor de vaso para filtro trampa de agua tipo Racor

Filtro trampa de agua completo para combustible tipo Racor - Bomba eléctrica 12 Volt

MERCEDES BENZ 710 ELECTRÓNICO MOTOR OM364 PLUS

REPUESTOS

FC 151/60



Hyundai
31920-66200
31920-66200PL3

Filtro de combustible plástico, trampa de agua

HYUNDAI HD45/HD65 D4AF

FC 151/61



Peugeot
1901A2
1345984080

Cuba porta fitro gasoil

**FIAT DUCATO MULTIJET 2.3
PEUGEOT BOXER 2.3/2.8**

FC 151/62



Peugeot
191144
9625224180

Cuba porta filtro gasoil 191144 CMD

**CITROEN BERLINGO 1.9
PEUGEOT 206/207/PARTNER 1.9**

REPUESTOS

FM 152/1



Bosch
1450410011

Metálico - De vasito bombita alim. y prefiltro t/ Bosch
**MERCEDES BENZ - FIAT - DEUTZ
SCANIA - VOLVO - VS**

FM 152/3



Bosch
1450410011

Plástico - de vasito bombita alim. y prefiltro t/ Bosch
**MERCEDES BENZ - FIAT - DEUTZ
SCANIA - VOLVO - VS**

FM 152/4



Bosch
2440401003

Largo interior bulón para bombita alim. Tipo Bosch
RASTROJERO - FIAT - DEUTZ - VS

FM 152/4P



Plastico interior para bulon
14x1.5mm y 16.15mm

Largo interior bulón para bombita alim. Tipo Bosch

RASTROJERO - FIAT - DEUTZ - VS

FM 152/6



Perkins
002387

Para bombita alimentadora

PERKINS 4-203 / 6-305 / 6-354

FM 152/7



Perkins
009 159
Iveco
3012 1331
AG
152 4849

Para prefiltro

PERKINS / BEDFORD

FM 152/8



Para prefiltro

JOHN DEERE - DEUTZ

FM 152/9



De trampa de agua universal

VS

FM 152/11



Perkins
006 091
Deutz
301 9871
302 4115

Con aro plástico para prefiltro
**PERKINS - MASSEY FERGUSSON - DEUTZ
RENAULT - VS**

FM 152/12



Perkins
006 091
Deutz
301 9871
302 4115

Con aro metálico para prefiltro

**PERKINS - MASSEY FERGUSSON - DEUTZ
RENAULT - VS**

FM 152/13



Filtro tapón de tanque

**MERCEDES BENZ
OM352/352A 1112/114**

FM 152/14



R= M14 x 1.5 mm

Filtro tapón de tanque

MERCEDES BENZ OM352/352A - 1114

REPUESTOS

FM 152/15



R= M16 x 1.5 mm

Filtro tapón de tanque

MERCEDES BENZ OM352 / 352A - 1114

FM 152/16



Filtro tapón de tanque

MERCEDES BENZ 608

FM 152/17



Ø 8 mm

Filtro chupador de tanque mod. Nuevo tipo Siemens

MERCEDES BENZ OM366 - 1215

FM 152/18



Ø 10 mm

Filtro chupador de tanque mod. Nuevo tipo VDO

MERCEDES BENZ OM 366 - 1215

FM 152/19



Filtro de tanque OA 101 Carrocería "EL DETALLE"

MERCEDES BENZ - DEUTZ

FM 152/20



Filtro de tanque

DEUTZ TRACTOR A85

FM 152/21



Filtro chupador de tanque

RASTROJERO

FM 152/22



R= M22 x 1.5 mm

Filtro para tanque de aire

MERCEDES BENZ

FM 152/23



Filtro de tanque de aire de freno "VOLTEO"

MERCEDES BENZ

FM 152/24



Lucas/Delphi
7123-620

Para placa extremo bomba DPA

VS

FM 152/101



Scania
1421174
ED3087316
Cummins
3348004

Filtro blanco DMB para inyector HPI

SCANIA DC12 / DT12 CUMMINS ISX/QSX

FM 152/102



Scania
1434707
Cummins
4006962

Filtro negro DMB para inyector HPI

SCANIA DC12 / DT12 CUMMINS ISX/QSX

REPUESTOS

FR 153/1



Bosch
1 427 432 000

De regulador de 12 x 1.5 mm

MERCEDES BENZ 3500

FR 153/2



Bosch
1 427 432 010

De regulador de 18 x 1.5 mm

MERCEDES BENZ 312/321

REPUESTOS

GRA 153/10



Bosch
1 420 322 028

De regulador RSV

VS

REPUESTOS

HR 154/3



Palanca artic. c/eje corto, Espinas y arandelas - Reg. RQV

MERCEDES BENZ - SCANIA

HR 154/4



Palanca artic. c/eje largo, Espinas y arandelas - Reg. RQV

MERCEDES BENZ - SCANIA

HR 154/6



Palanca artic. c/eje, espinas y arandelas - Reg. RQV

SCANIA

HR 154/7



Bosch
9 421 080 132
1 421 933 061
1 821 933 026
2 422 120 050
2 422 120 052
2 422 120 096
2 422 120 091

Palanca artic. c/espinas y arandelas - Reg RQV

MERCEDES BENZ - SCANIA

HR 154/9



Bosch
2 422 120 058
1 821 933 030

Palanca artic. c/espinas y Arandelas - Reg RQV

VOLVO

HR 154/20



Horquilla doble para regulador RSV

VS

HR 154/21



Bosch
1 422 013 039

Horquilla doble para regulador RSV

MERCEDES BENZ - VS

HR 154/22



Bosch
1 422 013 044

Horquilla doble para regulador RSV

JOHN DEERE - VS

REPUESTOS

IN 154/101



Completo con Tobera DSLA140P1112 (2 437 010 135)

FORD F100 / MAXION 2.8

IN 154/102



Completo con tobera DSLA145P366 (0 0433 175 061; 2 437 010 087)

FORD F100 2.5C

IN 154/201



Completo con tobera DLL110S6267 (KB35S5259)

PERKINS 4-203 / 6-305

IN 154/110A



Mercedes Benz
A0060178421
Bosch
0432193436

Inyector DMB calibrado con tobera Bosch 0433175485 DSLA146P1730

MERCEDES BENZ OF1722/1933/ATEGO/AXOR
OM926 LA (EUROIII)

IN 154/110B



Mercedes Benz
A0060178621
Bosch
0432193481

Inyector DMB calibrado con tobera Bosch 0433175484 DSLA146P1729

MERCEDES BENZ OF 1218/1518 E3
OM904/OM906

IN 154/110C



Mercedes Benz
A0060179221
Bosch
0432193445

Inyector DMB calibrado con tobera Bosch 0433175483 DSLA146P1728

MERCEDES BENZ 2423 OM906 LA

IN 154/110D



Mercedes Benz
A0030100451
A0070170121
Bosch
0432193421
0432193416

Inyector DMB calibrado con tobera Bosch 0433175489 DSLA160P1786

MERCEDES BENZ ACCELO/AXOR/O500 OM924 LA
ATEGO OM926 LA

IN 154/110E



Mercedes Benz
A0060171421
Bosch
0432193480

Inyector DMB calibrado con tobera Bosch 0433175416 DSLA156P1411

MERCEDES BENZ 915C/1117L/1317L/1517L/814L
OM904/OM906

IN 154/110F



Mercedes Benz
A0060171521
Bosch
0432193481

Inyector DMB calibrado con tobera Bosch 0433175416 DSLA156P1411

MERCEDES BENZ ATEGO/AXOR/O500 OM906

IN 154/110G



Mercedes Benz
A0060177521
A0020109351
A0020107951
Bosch
0432193448

Inyector DMB calibrado con tobera Bosch 0433175478 DSLA153P1710

MERCEDES BENZ ACTROS/AXOR/O500 OM906

IN 154/118A



Mercedes Benz
A0020105051
A0060175121
A0070172321
Bosch
0432191258

Inyector DMB calibrado con tobera Bosch 0433171741 DLLA150P1164

MERCEDES BENZ ACTROS/AXOR/O500
OM457LA/OM541/OM542

IN 154/118B



Mercedes Benz
A0020104151
A0060174221
Bosch
0432191256

Inyector DMB calibrado con tobera Bosch 0433171741 DLLA160P1032

MERCEDES BENZ OM457

IN 154/118C



Mercedes Benz
A0030100551
Bosch
0432193419

Inyector DMB calibrado con tobera Bosch 0433175518 DSLA153P5518

MERCEDES BENZ ACTROS/AXOR
OM457

REPUESTOS

JR 155/51



- Ref. 1 1-REL 185/27
- Ref. 2 2-VAL 222/6
- Ref. 3 2-AV 114/10
- Ref. 4 1-JUN 156/69
- Ref. 5 1-DI 143/20
- Ref. 6 1-RB 180/6
- Ref. 7 1-JUN 156/11
- Ref. 8 Arandela

Kit de reparación para bomba alimentadora

PERKINS 4-203

JR 155/52



- Ref. 1 1-REL 185/27
- Ref. 2 2-VAL 222/6
- Ref. 3 2-AV 114/10
- Ref. 4 1-JUN 156/69
- Ref. 5 1-DI 143/20
- Ref. 6 1-RB 180/6
- Ref. 7 1-JUN 156/11
- Ref. 8 Arandela

Kit de reparación para bomba alimentadora

PERKINS 6-305 / 6-354

JR 155/53



- Ref. 1 2-VAL 222/3
- Ref. 2 1-FM 152/7
- Ref. 3 3-AV 114/10
- Ref. 4 1-DI 143/20
- Ref. 5 1-REL 185/27
- Ref. 6 1-AH 115/85
- Ref. 7 1-JUN 156/11
- Ref. 8 1-JUN 156/69
- Ref. 9 1-RB 180/6

Kit de reparación para bomba alimentadora

PERKINS 3-152

JR 155/54



- Ref. 1 2-VAL 222/3
- Ref. 2 1-FM 152/6
- Ref. 3 3-AV 114/10
- Ref. 4 1-DI 143/20
- Ref. 5 1-REL 185/27
- Ref. 6 Arandela
- Ref. 7 1-JUN 156/14
- Ref. 8 1-JUN 156/69
- Ref. 9 1-RB 180/6

Kit de reparación para bomba alimentadora

PERKINS 6-354 FASE IV

JR 155/56



Kit de reparación para bomba alimentadora

JOHN DEERE 2420 / 3420

JR 155/59



- Ref. 1 1-PE 162/8
 - Ref. 2 2-SP 190/14
- Bosch**
2 423 450 900 R

Kit con perno horquilla para regulador ROV mod. nuevo con 2 seguros dobles

VS

JR 155/60



- Ref. 1 1-JUN 156/66A (2 440 109 005)
 - Ref. 2 1-FM 152/3 (1 450 410 011)
 - Ref. 3 1-RB 180/3 (2 454 642 000)
 - Ref. 4 1-VAS 225/21L (2 459 999 002)
- Bosch**
2 447 010 017

Kit de reparación para bomba alimentadora tipo Bosch con vaso liso

VS

JR 155/61



Kit vaso plástico modelo nuevo para bombita alimentadora tipo Bosch

MERCEDES BENZ

JR 155/61A



Kit de filtro, resorte y o ring para bombita alimentadora tipo Bosch mod. nuevo

MERCEDES BENZ

JR 155/64

Diam. 6 mm



Conjunto de reparación de emergencia para mangueras de poliamida

VS

JR 155/65

Diam. 8 mm



Conjunto de reparación de emergencia para mangueras de poliamida

VS

JR 155/65A

Diam. 10 mm

Conjunto de reparación de emergencia para mangueras de poliamida

VS

JR 155/66

Diam. 11 mm



Conjunto de reparación de emergencia para mangueras de poliamida

VS

JR 155/67

Diam. 12 mm



Conjunto de reparación de emergencia para mangueras de poliamida

VS

JR 155/67A

Diam. 14 mm

Conjunto de reparación de emergencia para mangueras de poliamida

VS

JR 155/67B

Diam. 16 mm

Conjunto de reparación de emergencia para mangueras de poliamida

VS

JR 155/68



Lucas/Delphi
9145-088

Conjunto de reparación pantalla regulador. Bomba DPA Rotodiesel

PEUGEOT 504 INDENOR Xd2 - DIESEL LIGERO

JR 155/69



Bosch
1 467 010 497

Para tapa regulador bomba EP/VE con buje de 20mm

VS

REPUESTOS

JR 155/70

Bosch
1 467 010 499

Para tapa regulador bomba EP/VE con buje de 24.5mm

VS

JR 155/71

Bosch
1 467 010 501

Para tapa regulador bomba EP/VE con buje de 30 mm

VS

JR 155/72

Bosch

Para tapa regulador bomba EP/VE con buje de 34 mm

VS

JR 155/73

Bosch

Para tapa regulador bomba EP/VE con buje de 35 mm

VS

JR 155/73A

Bosch

Para tapa regulador bomba EP/VE con buje de 30,30mm. Cuello largo

VS

JR 155/74

Bosch

Para tapa regulador bomba EP/VE con buje de 41 mm

VS

JR 155/75

Ref. 1 15-AL 105/7
Ref. 2 10-AL 105/10
Ref. 3 10-AL 105/4
Ref. 4 1-AL115/7
Ref. 5 4-AC 112/10
Ref. 6 6-AL 105/14

Juego de arandelas de cobre y aluminio

PERKINS 4-203

JR 155/76

Ref. 1 15-AL 105/7
Ref. 2 10-AL 105/10
Ref. 3 15-AL 105/4
Ref. 4 1-AL115/7
Ref. 5 6-AC 112/10
Ref. 6 10-AL 105/14

Juego de arandelas de cobre y aluminio

PERKINS 6-305

JR 155/77

Ref. 1 15-AL 105/7
Ref. 2 15-AL 105/10
Ref. 3 15-AL 105/4
Ref. 4 1-AL115/7
Ref. 5 6-AC 112/10
Ref. 6 5-AL 105/14

Juego de arandelas de cobre y aluminio

PERKINS 6-354

JR 155/79

Bosch
2 447 010 011

Ref. 1 2-RB 180/4 (2 444 615 006)
Ref. 2 2-VAL 222/1 (2 443 123 021)
Ref. 3 2-AC 115/2 (1 230 203 001)

Kit de reparación para bomba alimentadora tipo Bosch

VS

JR 155/80

Bosch
2 447 080 308

Ref. 1 4-AC 115/2 (1 230 203 001)
Ref. 2 3-AG 105/1 (2 916 690 005)
Ref. 3 4-AC 115/24 (2 916 710 610)
Ref. 4 4-RB 180/4 (2 444 615 006)
Ref. 5 4-VAL 222/1 (2 443 123 021)
Ref. 6 1-SV 190/1 (2 444 601 000)
Ref. 7 1-AG 122/75 (1 900 210 100)
Ref. 8 1-AC 115/1 (2 440 105 000)

Kit de reparación para bomba alimentadora tipo Bosch

VS

JR 155/81

Bosch
9 441 080 020

Ref. 1 4-AC 115/24 (2 916 710 610)
Ref. 2 2-AC 115/2 (1 230 203 001)
Ref. 3 1-JUN 156/66 (2 440 109 005)
Ref. 4 1-SV 190/1 (2 444 601 000)
Ref. 5 3-AG 105/1 (2 916 690 005)
Ref. 6 1-AG 122/75 (1 900 210 100)
Ref. 7 1-AC 115/1 (2 440 105 000)
Ref. 8 2-RB 180/4 (2 444 615 006)
Ref. 9 2-VAL 222/1 (2 443 123 021)

Kit de reparación para bomba alimentadora tipo Bosch

VS

JR 155/82

Bosch
9 441 080 175

Ref. 1 4-AC 115/24 (2 916 710 610)
Ref. 2 3-AG 105/1 (2 916 690 005)
Ref. 3 2-AC 115/2 (1 230 203 001)
Ref. 4 2-RB 180/4 (2 444 615 006)
Ref. 5 2-VAL 222/1 (2 443 123 021)
Ref. 6 1-JUN 156/66A (2 440 109 005)
Ref. 7 1-AG 122/75 (1 900 210 100)
Ref. 8 1-AC 115/1 (2 440 105 000)

Kit de reparación para bomba alimentadora tipo Bosch

VS

JR 155/83

Bosch
2 447 010 016
2 447 010 003

Ref. 1 1-JUN 156/66A (2 440 109 005)
Ref. 2 1-FM 152/1 (1 450 410 011)
Ref. 3 1-RB 180/3 (2 454 642 000)

Kit de reparación para bomba alimentadora tipo Bosch y prefiltro tipo Bosch

VS

JR 155/84

Bosch
2 447 010 004

Ref. 1 2-AC 115/2 (1 230 203 001)
Ref. 2 1-AG 122/75 (1 900 210 100)
Ref. 3 2-VAL 222/1 (2 443 123 021)
Ref. 4 2-RB 180/4 (2 444 615 006)
Ref. 5 4-AC 115/24 (2 916 710 610)
Ref. 6 1-JUN 156/1 (1 411 073 002)
Ref. 7 1-AC 115/1 (2 440 105 000)
Ref. 8 1-SV 190/1 (2 444 601 000)

Kit de reparación para bomba alimentadora tipo Bosch

VS

JR 155/84A

Bosch
2 447 010 004

Ref. 1 2-AC 115/2 (1 230 203 001)
Ref. 2 1-AG 122/75 (1 900 210 100)
Ref. 3 2-VAL 222/1 (2 443 123 021)
Ref. 4 2-RB 180/4 (2 444 615 006)
Ref. 5 4-AC 115/24 (2 916 710 610)
Ref. 6 1-JUN 156/1 (1 411 073 002)
Ref. 7 1-AC 115/1 (2 440 105 000)
Ref. 8 1-SV 190/1 (2 444 601 000)
Ref. 9 4-CO 105/11
Ref. 10 3-AG 105/1 (2 916 690 005)
Ref. 11 1-AG 122/74 (2 440 210 009)
Ref. 12 2-CP 134/10 (1 900 508 008)

Kit de reparación para bomba alimentadora tipo Bosch

VS

JR 155/85

Bosch
2 447 010 004Z

Ref. 1 1-VAL 225/211 (2 459 999 002)
Ref. 2 1-RB 180/3 (2 454 642 000)
Ref. 3 1-FM 152/1 (1 450 410 011)
Ref. 4 1-JUN 156/66 (2 440 109 005)
Ref. 5 1-JUN 156/1 (1 411 073 002)
Ref. 6 1-AG 122/75 (1 900 210 100)
Ref. 7 1-SV 190/1 (2 444 601 000)
Ref. 8 4-AC 115/24 (2 916 710 610)
Ref. 9 3-AG 105/1 (2 916 690 005)
Ref. 10 2-VAL 222/1 (2 443 123 021)
Ref. 11 2-AC 115/2 (1 230 203 001)
Ref. 12 2-RB 180/4 (2 444 615 006)
Ref. 13 1-AC 115/1 (2 440 105 000)

Kit de reparación para bomba alimentadora tipo Bosch

VS

JR 155/86

Bosch
2 447 010 004S

Ref. 1 1-VAL 225/211 (2 459 999 002)
Ref. 2 1-RB 180/3 (2 454 642 000)
Ref. 3 1-FM 152/1 (1 450 410 011)
Ref. 4 1-JUN 156/66 (2 440 109 005)
Ref. 5 1-CM 133/10 (2 442 222 010)
Ref. 6 1-SV 190/1 (2 444 601 000)
Ref. 7 2-AC 115/2 (1 230 203 001)
Ref. 8 3-AG 105/1 (2 916 690 005)
Ref. 9 2-VAL 222/1 (2 443 123 021)
Ref. 10 2-RB 180/4 (2 444 615 006)
Ref. 11 4-AC 115/24 (2 916 710 610)
Ref. 12 1-JUN 156/1 (1 411 073 002)
Ref. 13 1-AG 122/75 (1 900 210 100)
Ref. 14 1-AC 115/1 (2 440 105 000)

Kit de reparación para bomba alimentadora tipo Bosch y prefiltro tipo Bosch

VS

REPUESTOS

JR 155/87

Bosch
1 457 434 000

Ref. 1 1-VAS 225/21L (2 459 999 002) Ref. 5 1-SV 190/9 (9 441 080 033)
 Ref. 2 1-RB 180/3 (2 454 642 000) Ref. 6 4-AC 115/24 (2 916 710 610)
 Ref. 3 1-FM 152/1 (1 450 410 011) Ref. 7 1-TV 194/2 (2 459 999 001)
 Ref. 4 1-JUN 156/66 (2 440 109 005) Ref. 8 2-BP 129/16 (2 916 710 610)

Kit de reparación para bomba alimentadora tipo Bosch

VS

JR 155/88

Bosch
1 566 052 420

De bba. P. contiene 4 laminas, 4 bujes, y 4 arandelas planas.

FIAT 619 N1

JR 155/88/AC

ACERO REFORZADO

Bosch
1 566 052 420

De bba. P. contiene 4 laminas, 4 bujes, y 4 arandelas planas.

FIAT 619 N1

JR 155/89

De bba. P. contiene 4 laminas, 4 bujes, y 4 arandelas planas.

MERCEDES BENZ 1526

JR 155/89/AC

ACERO REFORZADO

De bba. P. contiene 4 laminas, 4 bujes, y 4 arandelas planas.

MERCEDES BENZ 1526

JR 155/90

De bba. P. contiene 4 laminas, 4 bujes, y 4 arandelas planas.

SCANIA 112

JR 155/90AC

ACERO REFORZADO

De bba. P. contiene 4 laminas, 4 bujes, y 4 arandelas planas.

SCANIA 112

JR 155/91

De bba. P. contiene 6 laminas, 6 bujes, y 6 arandelas planas.

SCANIA 113

JR 155/91AC

ACERO REFORZADO

De bba. P. contiene 6 laminas, 6 bujes, y 6 arandelas planas.

SCANIA 113

JR 155/91A/AC

ACERO REFORZADO

De bba. P. contiene 4 laminas, 4 bujes, y 4 arandelas planas.

MOTOR NISSAN 175/205 - ISUZU 6BD1

JR 155/91B/AC

ACERO REFORZADO

De bba. P. contiene 5 laminas, 4 bujes, y 4 arandelas planas.

HINO (TODOS)

JR 155/91C/AC

ACERO REFORZADO

De bba. P. contiene 6 laminas, 4 bujes, y 4 arandelas planas.

VOLVO B58/B10M

JR 155/92

Para tubo de retorno

MERCEDES BENZ

JR 155/93

Para tubo de retorno

PERKINS

JR 155/94

Juego de junta para trampa de agua FC 151/22

VS

JR 155/95

Juego de junta y o´ring para trampa de agua FC 151/22

VS

JR 155/96

Juego de O´ring y junta con cuello para filtro

VS

JR 155/98

Kit con tapón de 22mm con válvula T/M p bomba alim.

SCANIA

REPUESTOS

JR 155/98A

Kit con tapón de 22 mm con válvula TM p bomba alim - reten y capuchón

VS

JR 155/99

Mercedes Benz
A000900810
Bosch
2447010024
2447010043

Kit con tapon de 24mm con válvula T/M p/ Bomba Alim.

MERCEDES BENZ

JR 155/99B

Mercedes Benz
A000900610
Bosch
2447010021

Kit de reparación con válvulas para bomba alim. Tipo Bosch

MERCEDES BENZ

JR 155/99C

Kit de reparación con válvulas para bomba alim. BA 130/203 y Ba 130/204
VOLVO BUS F/FL/N/NL10/12/16
FH/FM/NH9/10/12/13/16

JR 155/100

REL 185/26

Kit martillo doble guía con eje y suplementos mas 2 retenes

MERCEDES BENZ

JR 155/100A

REL 185/26
BR 125/12

Kit conjunto armado de martillo y eje, 2 retenes y 2 bujes - Reg. ROV

MERCEDES BENZ - DEUTZ - FIAT

JR 155/101

REL 185/26

Kit martillo doble guía con eje y suplemento mas 2 retenes

SCANIA

JR 155/101A

REL 185/26
BR 125/12

Kit conjunto armado de martillo y eje, 2 retenes y 2 bujes - Reg. ROV

SCANIA

JR 155/102

RUL 185/98
RUL 185/69

Lucas Delphi
9109 - 025

Kit de rulemanes para bomba DPC

VS

JR 155/103

AG 122/96
AG 122/97
JUN 156/8
BR 125/27
PE 162/26E (Medida: 34,7[37,5]mm)

Kit de reparación de bomba con perno

VS

JR 155/104

AG 122/96
AG 122/97
JUN 156/8
BR 125/27
PE 162/26G (Medida: 37,0[40,0]mm)

Kit de reparación de bomba con perno

VS

JR 155/105

AG 122/96
AG 122/97
JUN 156/8
BR 125/26
PE 162/26F (Medida: 29,0[32,0]mm)

Kit de reparación de bomba A con perno

VS

JR 155/106

UN 217-61
UN 217-63
UN 217-62
UN 217-61

Kit de uniones rebase de inyectores ø28mm

TOYOTA 2.0 Y 2.4 - NISSAN - KIA BESTA 2.2

JR 155/107

UN 217-64
UN 217-66
UN 217-65
UN 217-64

Kit de uniones rebase de inyectores ø24mm

TOYOTA 2.0 Y 2.4 - NISSAN - KIA BESTA 2.2

JR 155/108

UN 217-67
UN 217-68
UN 217-68
UN 217-69

Kit de uniones rebase de inyectores ø24mm

CHEVROLET CORSA CON MOTOR ISUZU 1.7

REPUESTOS

JR 155/108A

UN 217/67 UN 217/66A UN 217/68 UN 217/67

Ø24mm

Kit de uniones rebase de inyectores

CHEVROLET CORSA MOTOR ISUZU 1.7

JR 155/110

1 2 3 4

Para inyectores Bosch Deno Siemens

Ref. 1 CP 134/28
Ref. 2 CP 134/26
Ref. 3 CP 134/1A
Ref. 4 CP 134/1B

Kit de protectores plásticos para inyectores electrónicos

VS

JR 155/111

1 2 3

Ref. 1- CP 134/27
Ref. 2- CP 134/2A
Ref. 3- CP 134/18

Kit de protectores plásticos para inyectores electrónicos Delphi

VS

JR 155/112

1 2 3 4

Ref. 1- CP 134/26
Ref. 2- CP 134/2A
Ref. 3- CP 134/1A
Ref. 4- CP 134/17

Kit de protectores plásticos para bombas Common Rail CP1-CP3

VS

JR 155/113

1 2 3 4 5 6 7 8

Ref. 1- AH 115/501
Ref. 2- AH 115/502
Ref. 3- AF 115/503
Ref. 4- AG 122/604
Ref. 5- BA 128/5
Ref. 6- CP 134/1A
Ref. 7- CP 134/17
Ref. 8- CP 134/28

Cuerpo de inyector completo sin tobera

CUMMINS

JR 155/113A

1 2 3 4 5

Ref. 1- AH 115/501
Ref. 2- AH 115/502
Ref. 3- AF 115/503
Ref. 4- AG 122/604
Ref. 5- BA 128/5

Kit para inyectores Common Rail con bolilla de acero de 1.34mm

VS

JR 155/113B

Kit para inyectores Common Rail con bolilla de acero de 1.34mm sin tapones, sin o'ring

VS

JR 155/113C

Kit para inyector Common Rail - 2 Arandelas + Bolilla

VS

JR 155/113D

Kit para inyector common rail con bolilla de acero de 1,5mm sin tapones

VS

JR 155/114

Ref. 1- AH 115/502
Ref. 2- AF 115/503

Bosch
F00VC99002

Kit de arandelas para inyector Bosch Common Rail

VS

JR 155/115

1 2


Ref. 1 AC 115/504
Ref. 2 AG 122/610

Kit de arandela + O' ring para inyector Bosch Common Rail

CAMIÓN RENAULT 420/370 DCI

REPUESTOS

JR 155/152

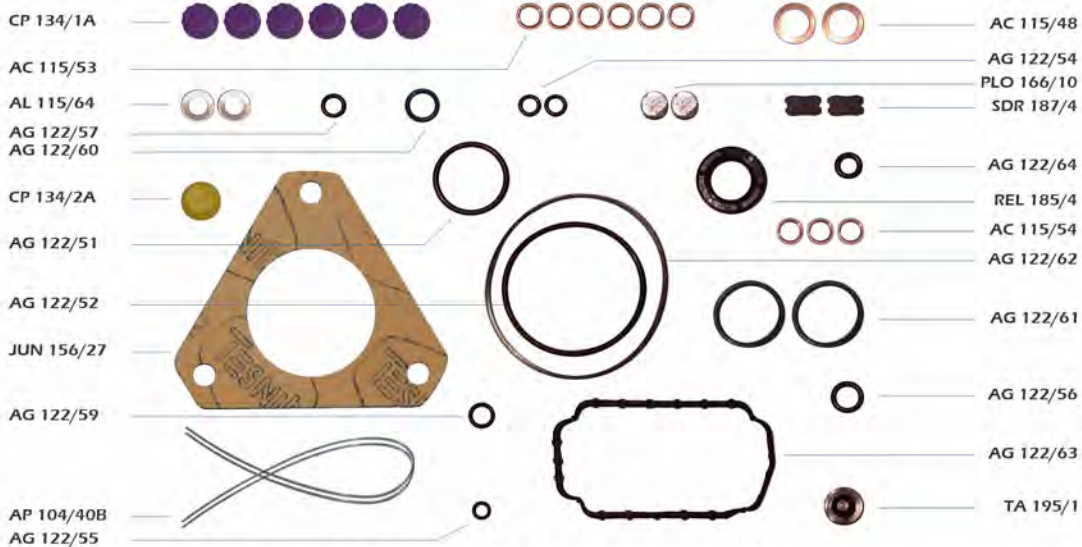


Ref. Original
Bosch
1 467 010 517

Juego de junta para bomba Bosch EP/VE - Kit Basico + Reten REL 185/14 (17x28x7)

VS

JR 155/153




Ref. Original
Bosch
1 467 010 059

Juego de junta para bomba Bosch EP/VE - Kit Basico + Reten REL 185/4 (20x31x7)

VS

JR 155/154




Ref. Original
Bosch
1 467 010 595

Juego de junta para bomba Bosch EP/VE - Kit Basico + Reten REL 185/14 (17x28x7) + Reten REL 185/4 (20x31x7)

VS

REPUESTOS

JR 155/154A




Ref. Original
Bosch
1 467 010 595

Juego de junta para bomba Bosch EP/VE - Kit Basico + Reten REL 185/14 (17x28x7) + Reten REL 185/4 (20x31x7) + Reten REL 185/18 (20x30x7)

VS

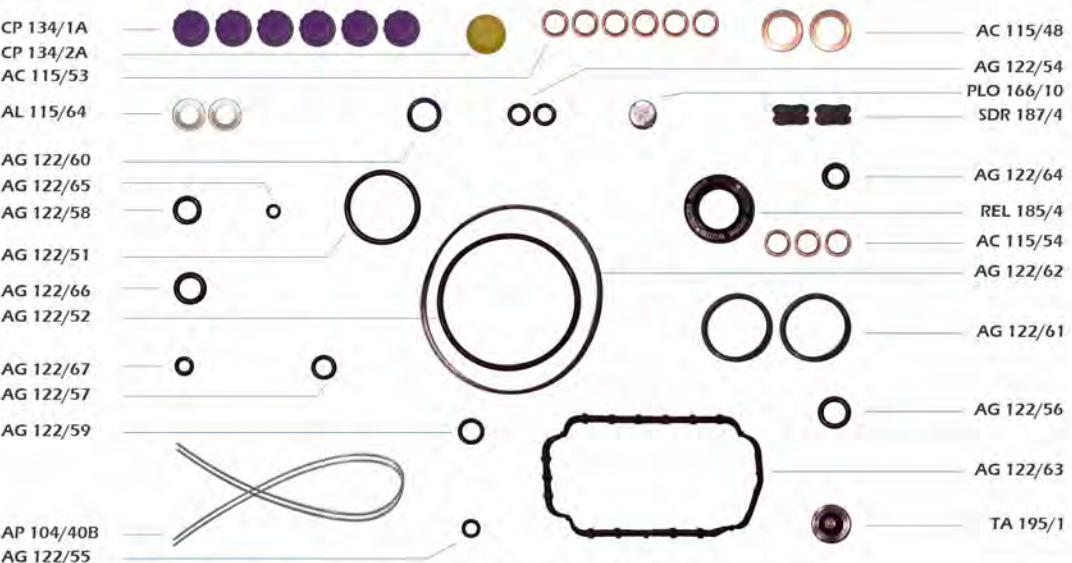
JR 155/154B



Juego de junta para bomba Bosch EP/VE - Kit Basico + Reten REL 185/14 (17x28x7) + Reten REL 185/4 (20x31x7) + Reten REL 185/18 (20x30x7) + Reten REL 185/3V (20x31x4/7mm)

VS

JR 155/155



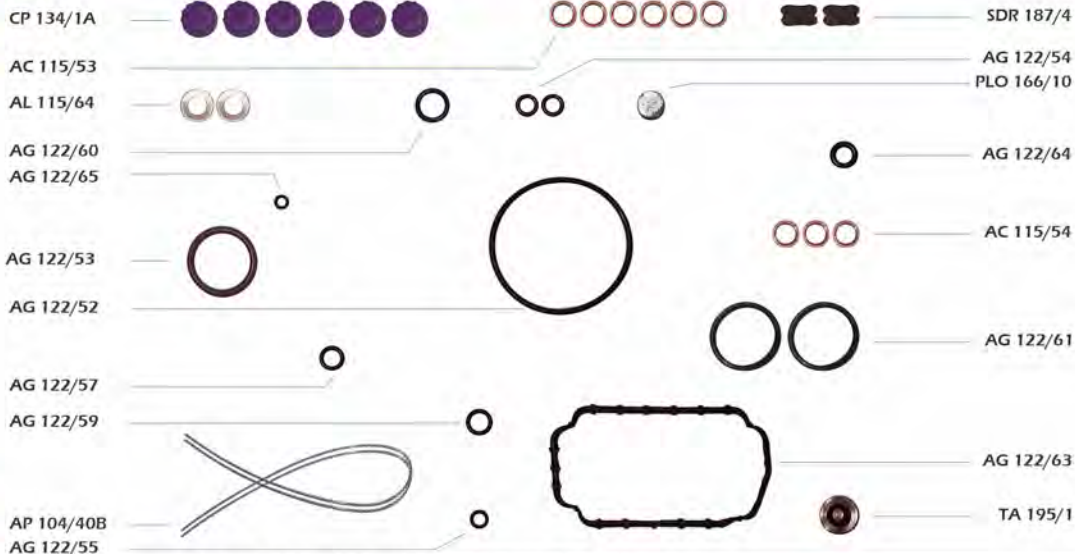
Ref. Original
Bosch
1 467 010 520

Juego de junta para bomba Bosch EP/VE + Reten REL 185/4 (20x31x7)

VS

REPUESTOS

JR 155/156

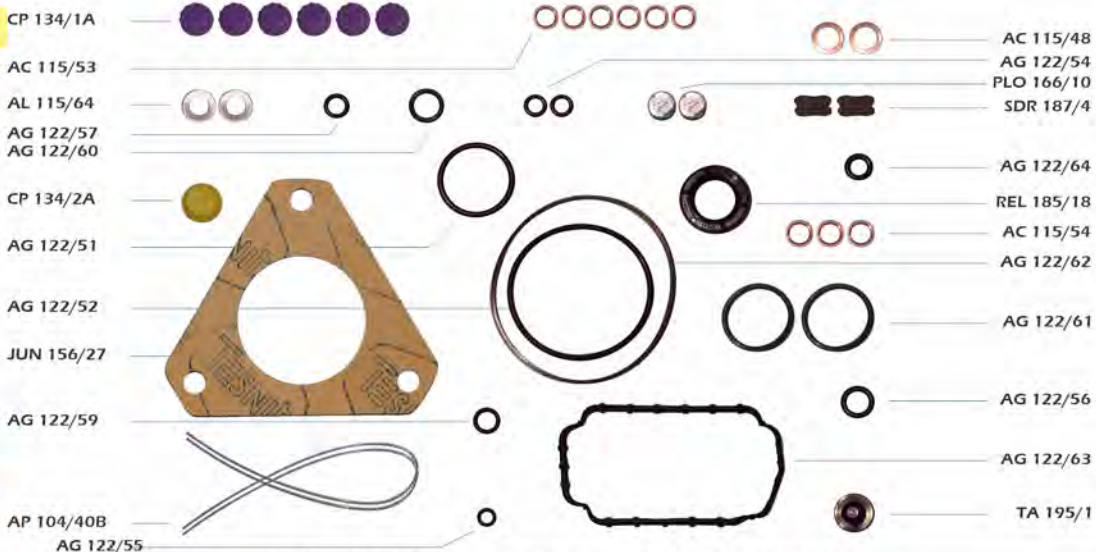


Ref. Original
Bosch
9 461 080 509

Juego de junta para bomba Bosch EP/VE

VS

JR 155/157

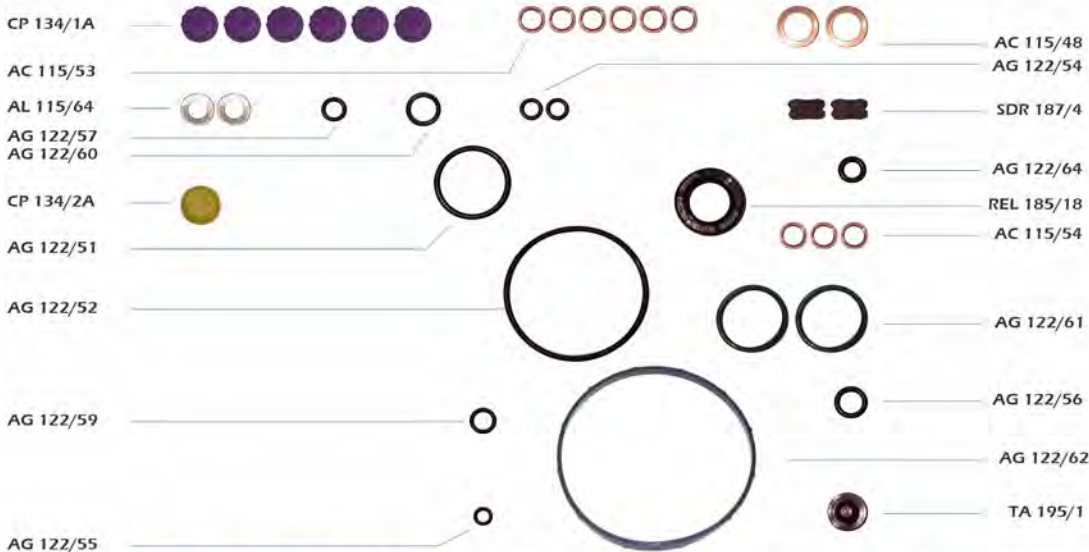


Ref. Original
Bosch
9 461 610 430
Nipon Denso
146600-2420

Juego de junta para bomba Bosch EP/VE con TPS + Reten REL 185/18 (20x30x7)

DK - EP/VE.....F - MAZDA - NISSAN

JR 155/157A



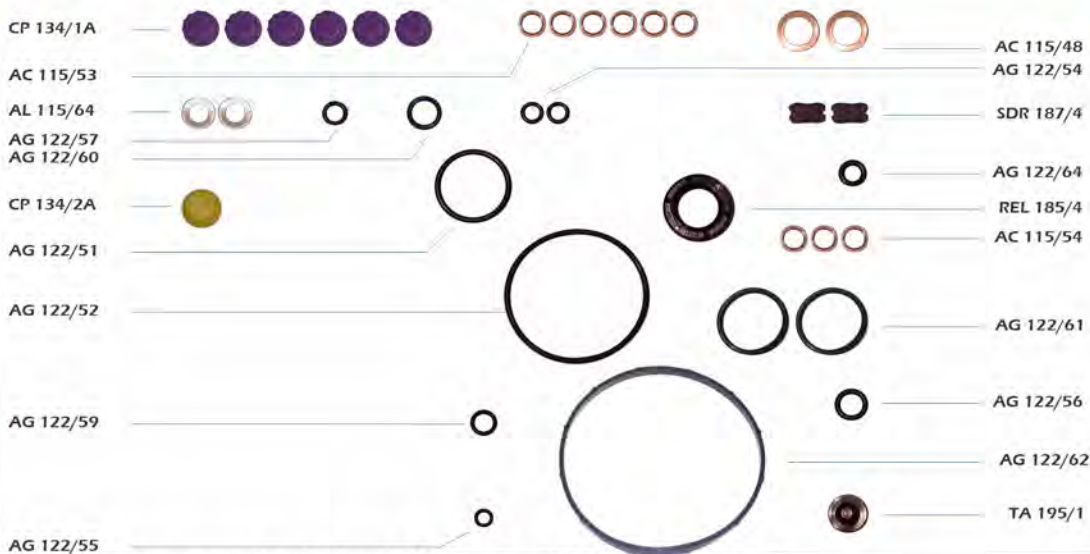
Ref. Original
Bosch
9 461 610 430
Nipon Denso
146600-2420

Juego de junta para bomba Bosch EP/VE + Reten REL 185/18 (20x30x7)

DK - EP/VE.....F - MAZDA - NISSAN

REPUESTOS

JR 155/157B

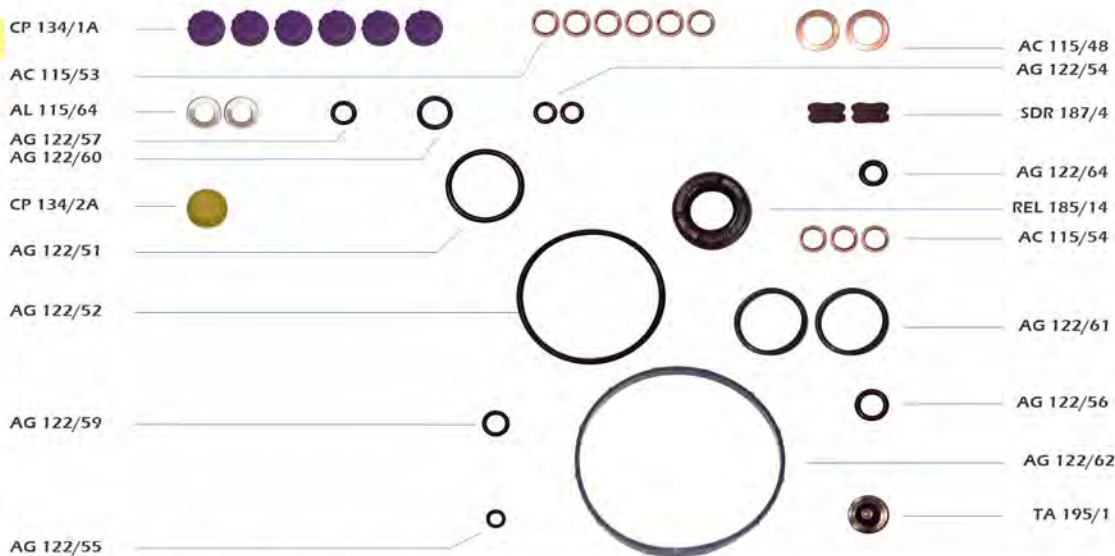


Ref. Original Bosch
9 461 610 430
Nipon Denso
146600-2420

Juego de junta para bomba Bosch EP/VE + Reten REL 185/4 (20x31x7)

DK - EP/VE.....F - MAZDA - NISSAN

JR 155/157C




Ref. Original Bosch
9 461 610 430
Nipon Denso
146600-2420

Juego de junta para bomba Bosch EP/VE + Reten REL 185/14 (17x28x7)

DK - EP/VE.....F - MAZDA - NISSAN

JR 155/158



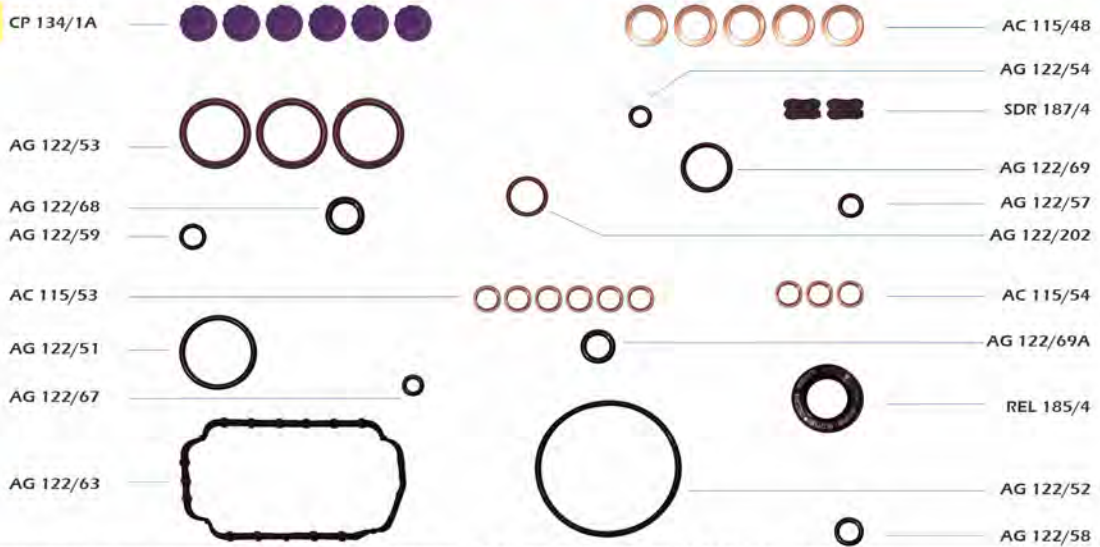
Ref. Original Nipon Denso
146600-11205

Juego de junta para bomba Bosch EP/VE + Reten REL 185/18 (20x30x7)

VS

REPUESTOS

JR 155/159

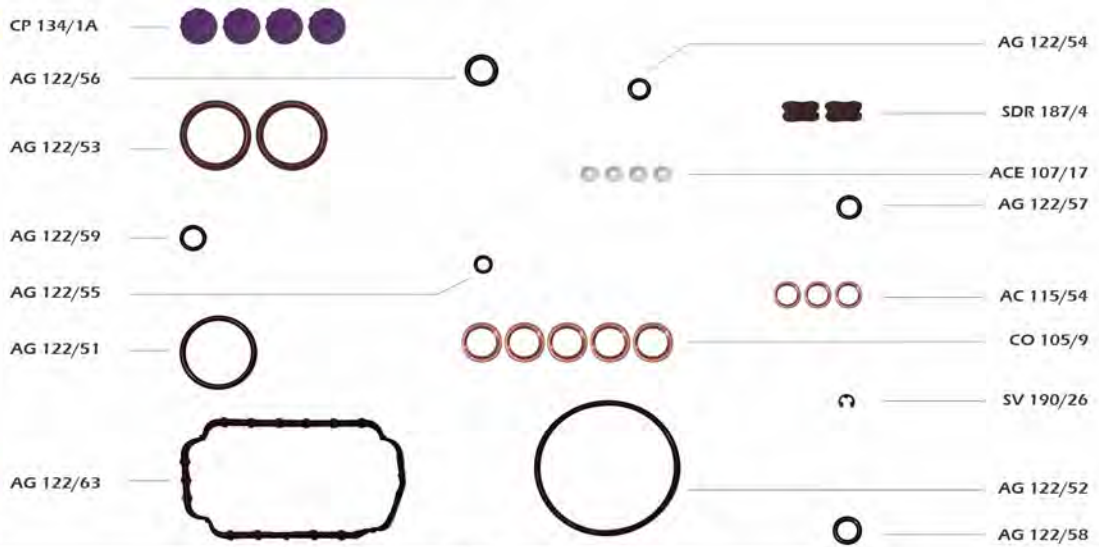


Ref. Original
Nipon Denso
0906-0112

Juego de junta para bomba Nipon Denso EP/VE + Reten REL 185/4 (20x31x7)

VS

JR 155/160

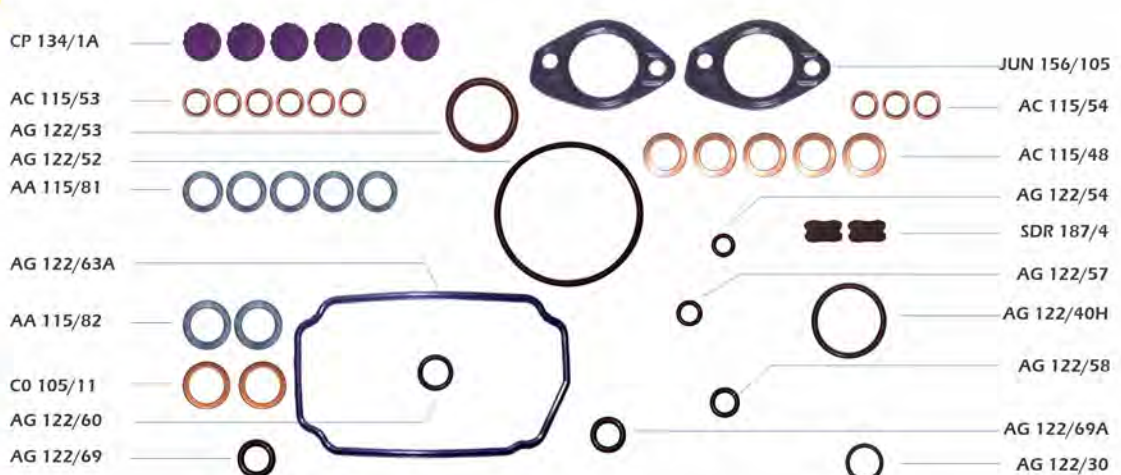


Ref. Original
Nipon Denso
090610-0010

Juego de junta para bomba Nipon Denso EP/VE

VS

JR 155/161



Ref. Original
Nipon Denso
146600-6320
Bosch
9461628160

Juego de junta para bomba Zexel EP/VE


VS

REPUESTOS

JR 155/201

- AH 115/13
- AC 115/18
- PLO 166/10
- CP 134/1A
- AG 122/6
- AC 115/56
- CP 134/7
- VI 230/4
- CP 134/6
- AG 122/5
- AI 115/50AG
- AG 122/50
- TA 212/26
- AC 115/49
- BA 128/1
- AG 122/7
- JUN 156/27

Ref. Original
Lucas/Delphi
7135-114
9045-84B
7135-68



- AP 104/40A
- VI 230/4
- AG 122/4
- JUN 156/60
- AC 115/50
- REL 185/19
- JUN 156/58
- AF 115/12
- AG 122/9
- CP 132/32
- AG 122/5A
- VI 230/6
- AC 115/58
- AC 115/54
- AC 115/57
- AC 115/63
- JUN 156/94
- AC 115/62
- JUN 156/97


Juego de junta para bomba DPA con regulador hidráulico + Reten REL 185/19 (23,5x10,5x1)

VS

JR 155/202

- AH 115/13
- AC 115/18
- PLO 166/10
- CP 134/1A
- AG 122/6
- AC 115/56
- AG 122/1
- CP 134/7
- VI 230/4
- CP 134/6
- AG 122/5
- AI 115/50AG
- SV 190/3
- AL 105/7
- AC 115/49
- TA 212/27
- VI 230/5
- BA 128/1
- AG 122/7
- JUN 156/27

Ref. Original
Lucas/Delphi
7135-110
9045-84
7135-70
9009-089A



- AP 104/40A
- REL 185/30
- JUN 156/60
- AC 115/53
- AF 115/60
- JUN 156/58
- CP 132/32
- AG 122/9
- AG 122/21
- AF 115/12
- AC 115/55
- AG 122/3
- JUN 156/34
- AG 122/2
- AC 115/57
- AC 115/63
- SV 190/2
- AC 115/62
- JUN 156/97


Juego de junta para bomba DPA con regulador mecánico + Reten REL 185/30 (27,2x38,3x6)

VS

JR 155/203

- AH 115/13
- AC 115/18
- PLO 166/10
- CP 134/1A
- AG 122/6
- AC 115/56
- AG 122/1
- CP 134/7
- VI 230/4
- CP 134/6
- AG 122/5
- AI 115/50AG
- SV 190/3
- AL 105/7
- AC 115/49
- TA 212/27
- VI 230/5
- BA 128/1
- AG 122/7
- JUN 156/27

Ref. Original
Lucas/Delphi
7135-110
9045-84
7135-70
9009-089A



- AP 104/40A
- REL 185/12
- JUN 156/60
- AC 115/53
- AF 115/60
- JUN 156/58
- CP 132/32
- AG 122/9
- AG 122/21
- AF 115/12
- AC 115/55
- AG 122/3
- JUN 156/34
- AG 122/2
- AC 115/57
- AC 115/63
- SV 190/2
- AC 115/62
- JUN 156/97

Juego de junta para bomba DPA con regulador mecánico con 2 retenes REL 185/12 (22x35x6,5)

PERKINS 6-354 FASE II - VS

REPUESTOS

JR 155/207

PLO 166/10				AH 115/13
CP 134/1A				AG 122/3
AG 122/6				AC 115/58
AC 115/18				AC 115/53
CO 105/4				AF 115/60
AG 122/7				JUN 156/58
AC 115/56				CP 132/32
AG 122/5				AG 122/9
AI 115/50AG				AF 115/12
REL 185/32				
SV 190/3				JUN 156/34
AC 115/49				AG 122/2
CP 134/7				SV 190/2
AG 122/1				JUN 156/97
FM 152/24				
AG 122/50B				

Ref. Original
9059/41A

Juego de junta para bomba DPA con regulador mecánico + REL 185/32 (27,2x38,3x6)
VS

JR 155/208

PLO 166/10				AH 115/13
CP 134/1A				AG 122/3
AG 122/6				JUN 156/59
AC 115/18				AC 115/58
CO 105/4				AC 115/53
AG 122/7				AF 115/60
REL 185/12				JUN 156/58
AG 122/5				CP 132/32
AI 115/50AG				AG 122/9
SV 190/3				AF 115/12
AC 115/49				JUN 156/34
CP 134/7				SV 190/2
AG 105/10				JUN 156/97
FM 152/24				

Ref. Original
9059/52

Juego de junta para bomba DPA con regulador mecánico + 2 Reten REL 185/12 (22x35x6,5)
VS

JR 155/209

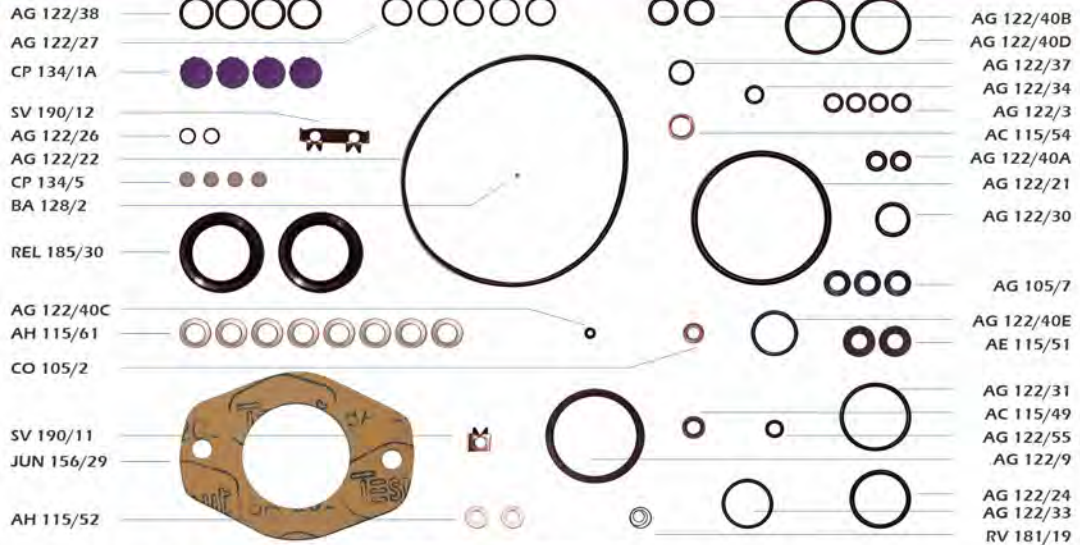
PLO 166/10				AH 115/13
CP 134/1A				AG 122/3
AG 122/6				JUN 156/59
AH 115/61				AC 115/58
CO 105/4				AC 115/53
REL 185/12				AF 115/60
AG 122/90				JUN 156/58
AP 104/40A				CP 132/32
AI 115/50AG				AG 122/9
SV 190/3				AG 122/21
AC 115/49				AF 115/12
AG 122/7				JUN 156/34
AG 105/10				SV 190/2
FM 152/24				JUN 156/97

Ref. Original
9059/52A

Juego de junta para bomba DPA con regulador mecánico + 2 Reten REL 185/12 (22x35x6,5)
VS

REPUESTOS

JR 155/241

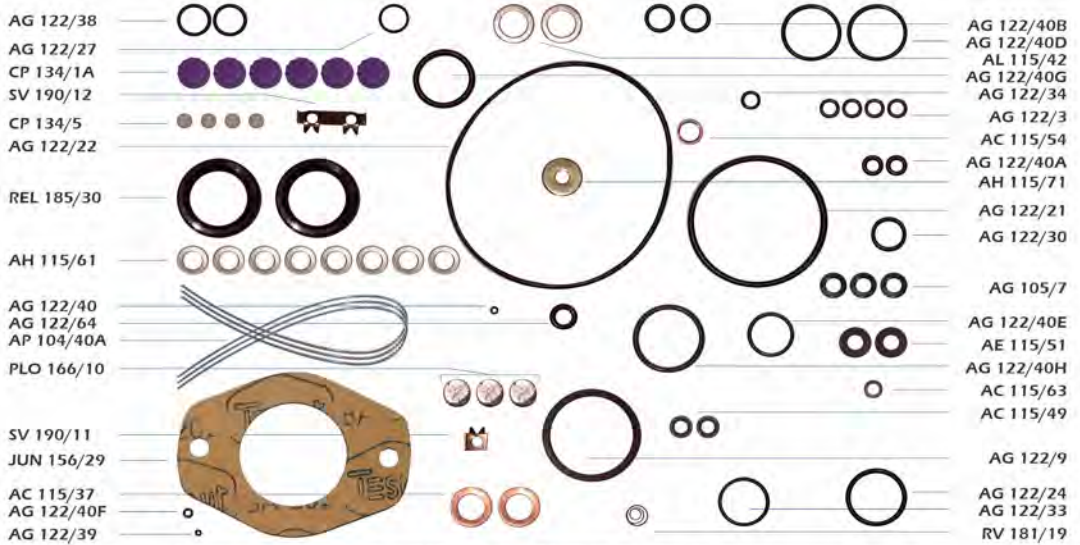


Ref. Original
Lucas/Delphi
9109-013A

Juego de junta para bomba DPC + 2 Reten REL 185/30 (27,2x38,3x6)

VS

JR 155/242




Ref. Original
Lucas/Delphi
9109-220

Juego de junta para bomba DPC + 2 Reten REL 185/30 (27,2x38,3x6)

VS

JR 155/243




Ref. Original
Lucas/Delphi
9109-230

Juego de junta para bomba DPC + 2 Reten REL 185/30 (27,2x38,3x6)

VS

REPUESTOS

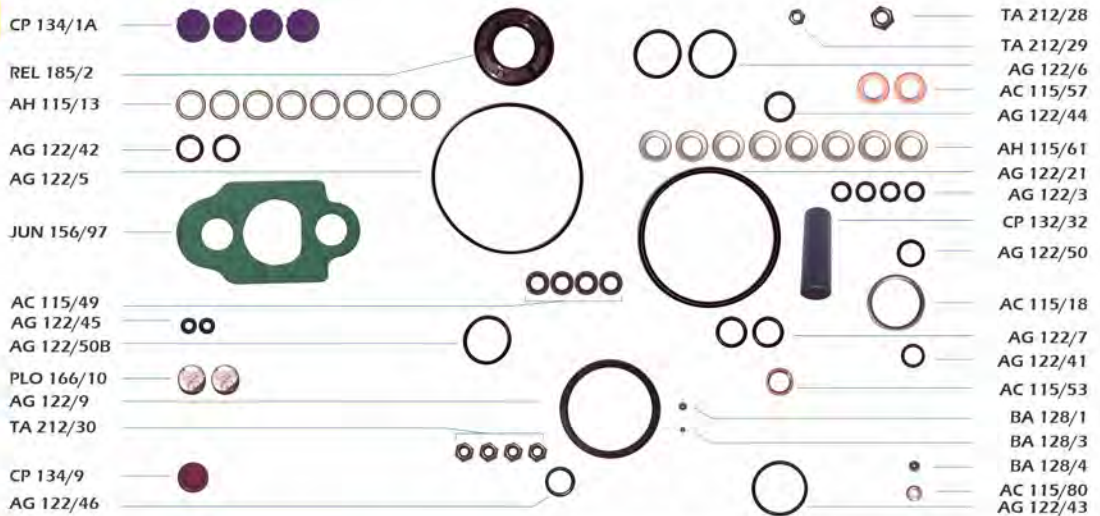
JR 155/249



Ref. Original
Lucas/Delphi
7135-120

Juego de junta para bomba DPS 4 cilindros N 8520A013A
VOLKSWAGEN - OPEL - FIAT

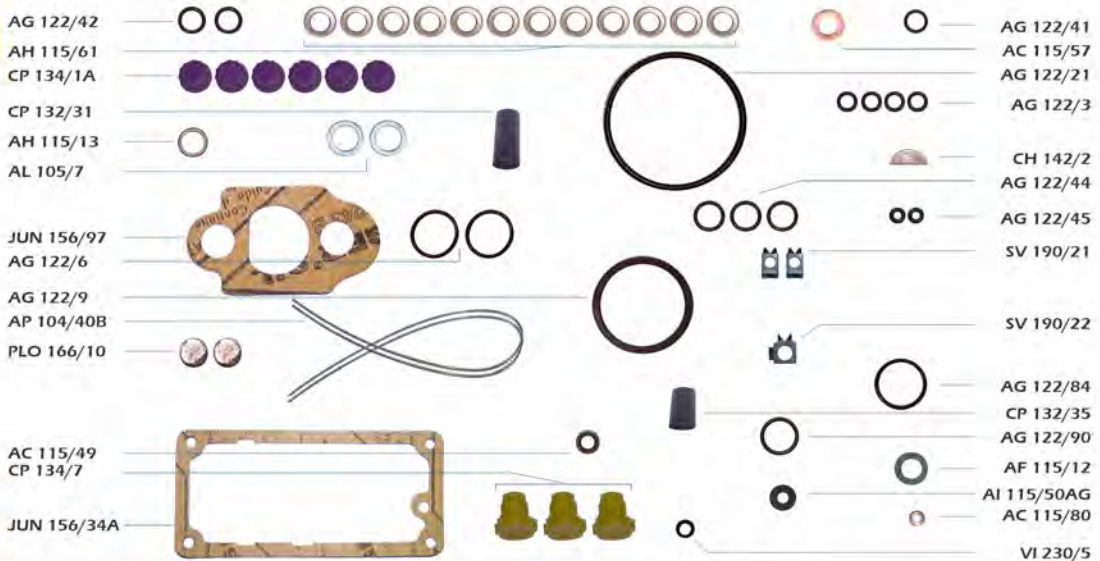
JR 155/250



Ref. Original
Lucas/Delphi
7135-122
Iveco
79071796

Juego de junta para bomba DPS 4 Cilindros + Reten REL 185/2 (20x35x7)
IVECO TRACTOR

JR 155/251




Ref. Original
Lucas/Delphi
7135-126

Juego de junta para bomba DPS con salida Axial
VS

REPUESTOS

JR 155/252

- AH 115/61
- REL 185/2
- AG 122/6
- CP 134/7
- CG 132/6
- AH 115/13
- AG 122/9
- CP 134/10
- JUN 156/97
- CP 132/32
- AG 122/34
- SV 190/22
- PLO 166/10
- AP 104/40B
- AF 115/12
- JUN 156/27A
- CP 134/1A
- JUN 156/34A



- AI 115/50AG
- AC 115/57
- AG 122/7
- AH 115/52
- SV 190/21
- AG 122/21
- AG 122/3
- TA 212/31
- VI 230/2
- AG 122/5A
- AC 115/83
- BA 128/1
- AC 115/53
- CP 132/35
- CH 142/1
- AC 115/50
- AC 115/18
- AG 122/5
- AG 122/23
- AC 115/80
- AC 115/49


Ref. Original
Lucas/Delphi
7135-124

Juego de junta para bomba DPS + Reten REL 185/2 (20x35x7)

CUMMINS - PERKINS

JR 155/253

- AH 115/61
- REL 185/2
- AG 122/6
- CP 134/7
- CG 132/6
- AH 115/13
- AG 122/9
- CP 134/10
- JUN 156/97
- CP 132/32
- AG 122/34
- SV 190/22
- PLO 166/10
- AP 104/40B
- AF 115/12
- JUN 156/27A
- CP 134/1A
- JUN 156/34A



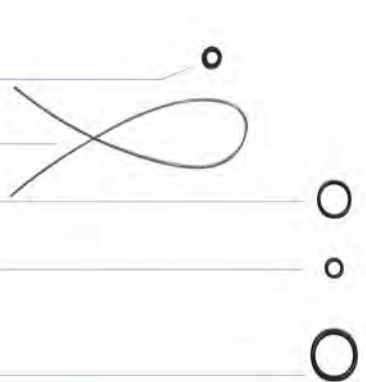
- AI 115/50AG
- AC 115/57
- AG 122/7
- AH 115/52
- SV 190/21
- AG 122/21
- AG 122/3
- TA 212/31
- VI 230/2
- AG 122/5A
- AC 115/83
- BA 128/1
- AC 115/53
- CP 132/35
- CH 142/1
- AC 115/50
- AC 115/18
- AG 122/5
- AG 122/23
- AC 115/80
- AC 115/49

Juego de junta para bomba DPS + Reten REL 185/2 (20x35x7)

MOTOR PERKINS 6-354 MEXICO - MOPESA

JR 155/254

- PLO 166/10
- VI 230/2
- AP 104/40C
- AG 122/50D
- AG 122/50E
- AG 122/50F
- E 146/4
- AG 122/50G



- CO 105/4A
- CO 105/4
- DI 143/52

Ref. Original
Lucas/Delphi
7135-125

Juego de junta para TPS de bomba DPS

VS

REPUESTOS

JR 155/270

CP 134/1A				AG 105/7 AV 114/22
TA 195/5				AC 115/24 CP 134/8
CO 105/11				AG 122/72
CO 105/13				AG 105/10 CP 134/10
JUN 156/87				FI 105/3
CH 142/2				AG 105/5 AG 105/1
Ref. Original	AG 122/73			AC 115/67
Bosch	JUN 156/50			JUN 156/1
1 417 010 002				CO 105/3

Juego de junta para bomba tipo A APES4A80D y 90D
MERCEDES BENZ - DEUTZ - FIAT - VS

JR 155/271

CP 134/1A				AG 105/7 AV 114/22
CO 105/2				AC 115/24 CP 134/8
TA 195/5				AG 122/72
CO 105/11				AG 105/10 CP 134/10
CP 134/11				AC 115/69
CO 105/13				FI 105/3
JUN 156/87				AG 105/5 AG 105/1
CH 142/2				AC 115/67
Ref. Original	AG 122/73			JUN 156/1
Bosch	JUN 156/53			CO 105/3
1 417 010 003				

Juego de junta para bomba tipo A APES6A
MERCEDES BENZ - DEUTZ - FIAT - VS

JR 155/272

JUN 156/104 TA 195/22					JUN 156/103
REL 185/26					JUN 156/8
CP 134/13					CP 134/10
AG 122/91 AG 122/92					JUN 156/83B
AC 115/79					JUN 156/30B
JUN 156/30					AG 122/93 AG 105/4
CP 134/9 JUN 156/28 AV 114/22 AG 105/1					CP 134/1A
					JUN 156/30A AP 104/40A
Ref. Original					PLO 166/10
Bosch					
1 417 010 004					

Juego de juntas para bomba inyectora PES5/6MW...RS + Reten REL 185/26 (11x7x4)
FORD 14000 MOTOR MWM

REPUESTOS

JR 155/273



Ref. Original

Bosch

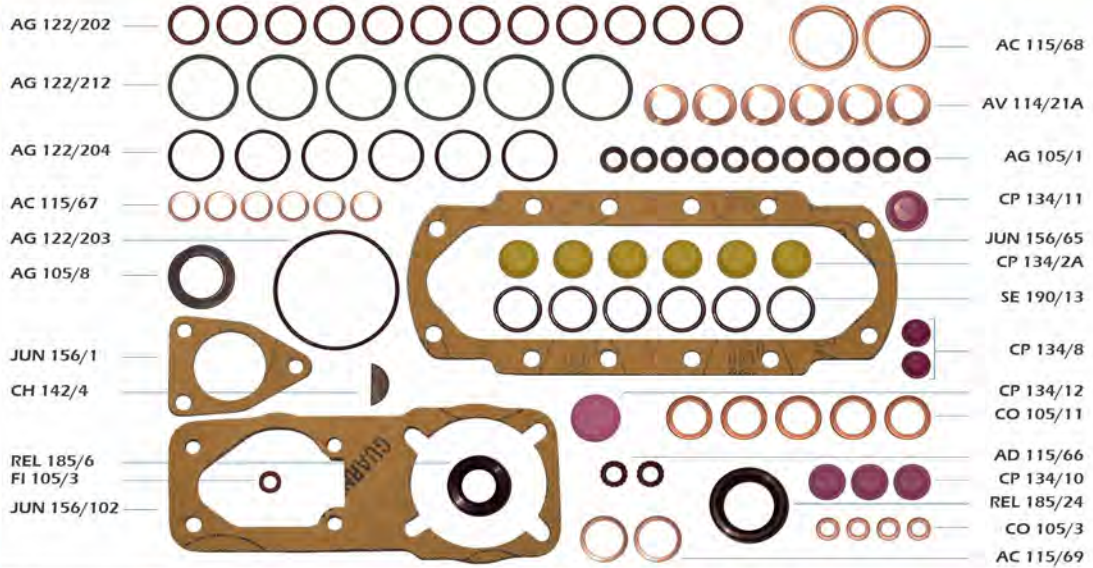
9 401 081 131

Kit básico para bomba

CUMMINS - FORD - MWM - MERCEDES BENZ

REPUESTOS

JR 155/301



Bosch

2 417 010 001


Juego de junta para bomba P + Reten REL 185/6 (17x28x7) + Reten REL 185/24 (25x35x7)

FIAT 619N1 - VS

REPUESTOS

JR 155/301AG

Ref. Original
Bosch
2 417 010 001



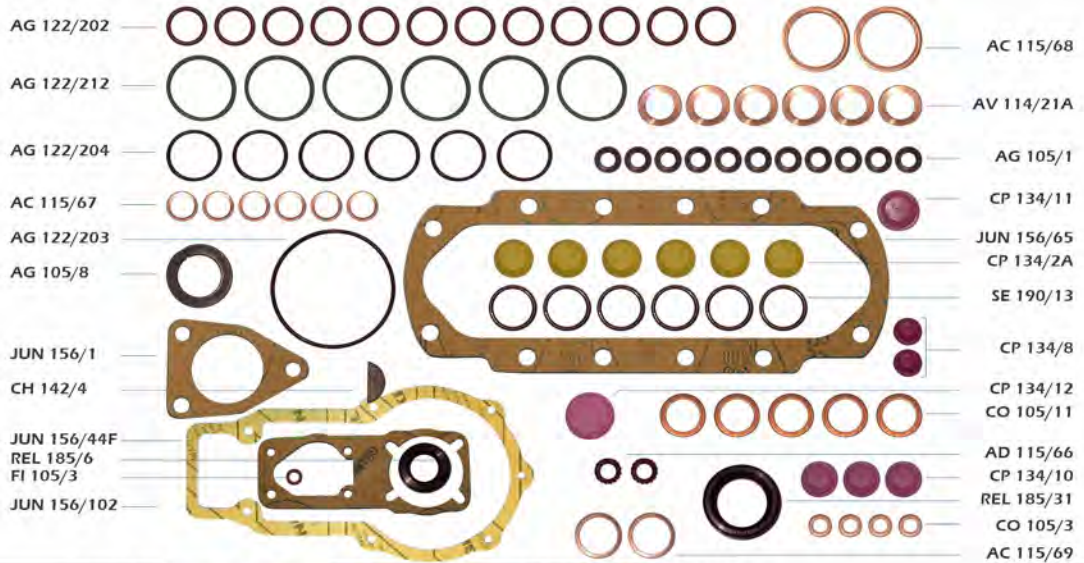
Kit's de Oring's y retenes para ejes de leva de bomba PESG6P1000 para juego de junta 2417010001
FIAT 619 N1 - VS

JR 155/301B



Kit basico de Oring's y arandelas para bomba
MERCEDES BENZ 1721

JR 155/301H




Juego de junta para bomba tipo P + Reten REL 185/31 (29x41x7)

HINO

REPUESTOS

JR 155/302




Ref. Original
Bosch
2 417 010 008

Juego de junta para bomba PES6P1000
SCANIA 112 - VS

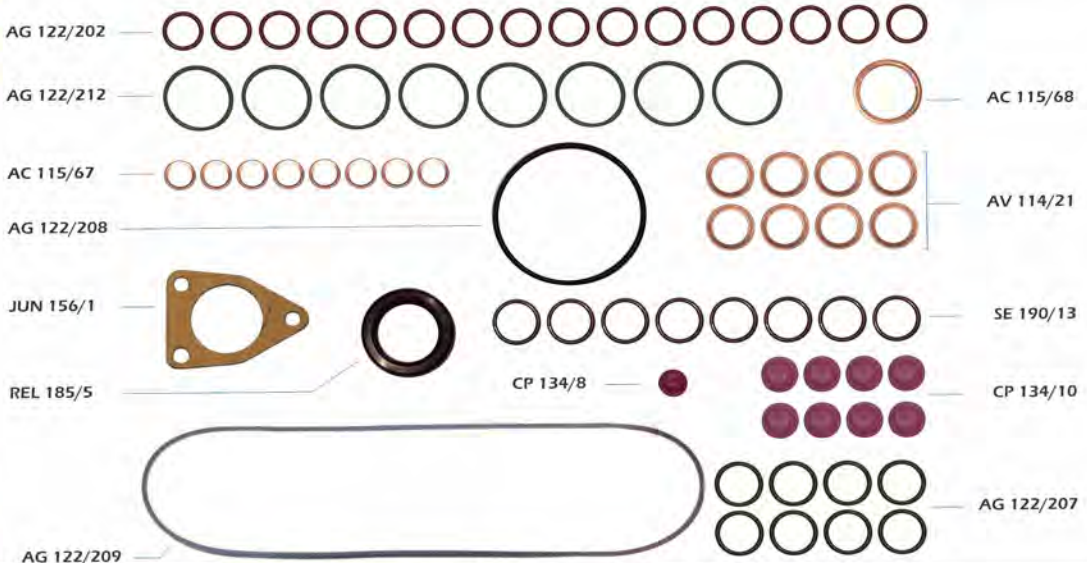
JR 155/302AG

Ref. Original
Bosch
2 417 010 008



Kit's de Oring's y retenes para ejes de leva de bomba PESG6P7000/7001 para juego de junta 2417010008
SCANIA - MERCEDES BENZ

JR 155/303




Ref. Original
Bosch
2 417 010 009

Juego de junta para bomba PES8P7000 - PES8P71001 + Reten REL 185/5 (30x42x7)
SCANIA 112 - VS

REPUESTOS

JR 155/303AG




Ref. Original
Bosch
2 417 010 009

Kit's de Oring's y retenes para ejes de leva de bomba PES8P7000/7100 para juego de junta 2417010009

SCANIA - MERCEDES BENZ

JR 155/304




Ref. Original
Bosch
2 417 010 010

Juego de junta para bomba PES6PS7100 - PES6PS7800 + Reten REL 185/5 (30x42x7)

SCANIA 113 - MERCEDES BENZ - DEUTZ - VS

JR 155/304AG




Ref. Original
Bosch
2 417 010 010

Kit's de Oring's y retenes para ejes de leva de bomba PES6PS7100/7800 para juego de junta 2417010010

SCANIA 113 - MERCEDES BENZ - DEUTZ - VS

REPUESTOS

JR 155/305




Ref. Original
Bosch
2 417 010 022

Juego de junta para bomba PES8PS7100 - PES8P7800 + Reten REL 185/5 (30x42x7)

VS

JR 155/305AG

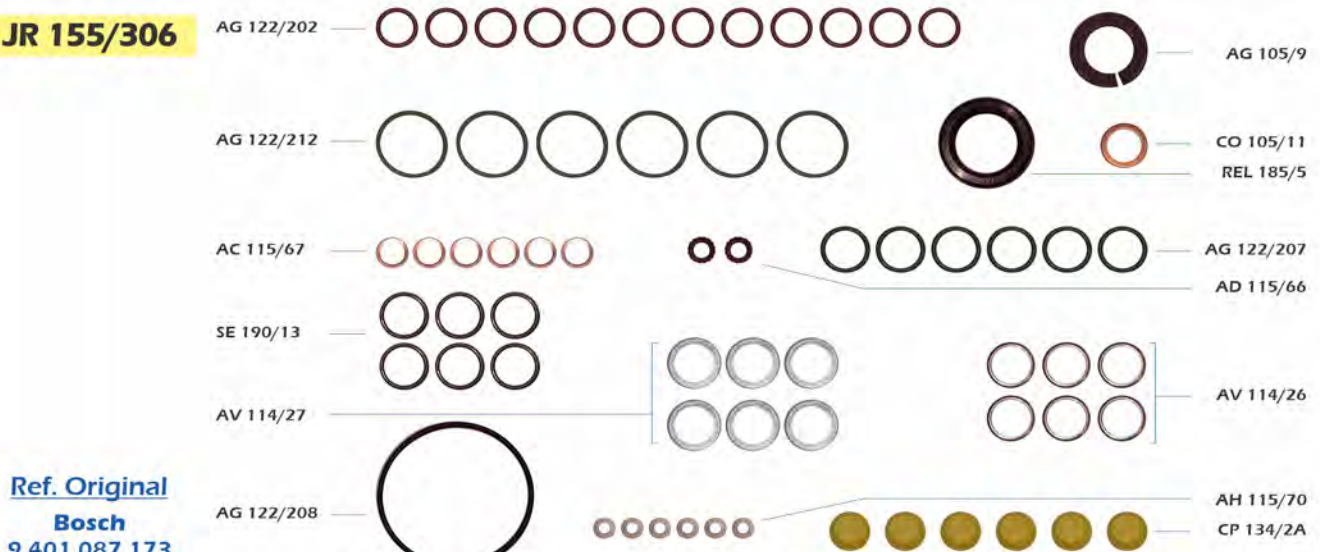


Ref. Original
Bosch
2 417 010 022

Kit's de Oring's y retenes bomba PES8PS7100/S7800 para juego de juntas 2417010022

VS

JR 155/306




Ref. Original
Bosch
9 401 087 173

Juego de junta para bomba PES6PS7000 + Reten REL 185/5 (30x42x7)

SCANIA - VS

REPUESTOS

JR 155/306AG



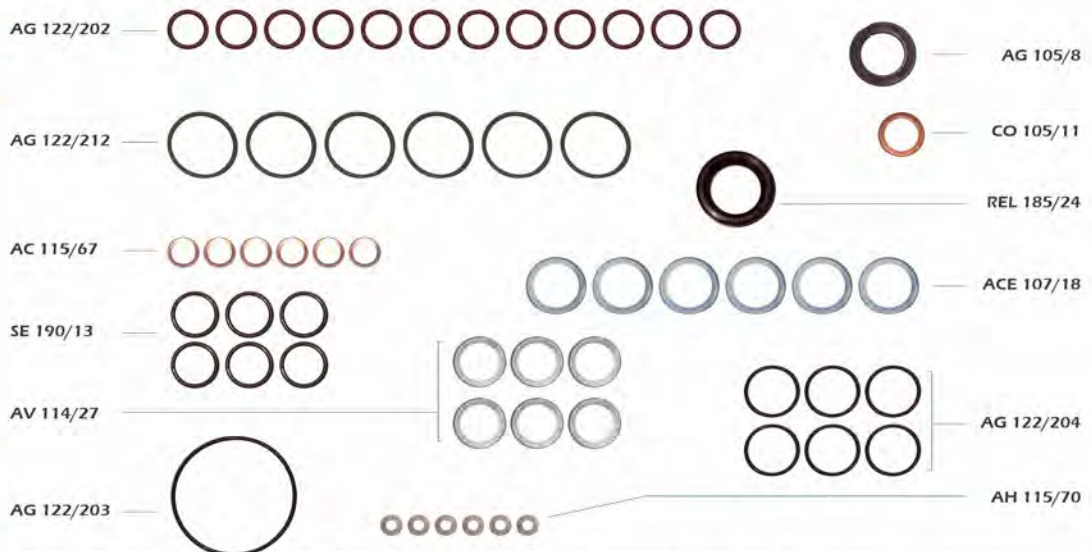
Ref. Original

Bosch
9 401 087 173

Kit's de Oring's y retenes para ejes de leva de bomba PES6PS7000 para juego de junta 9401087173

SCANIA

JR 155/307



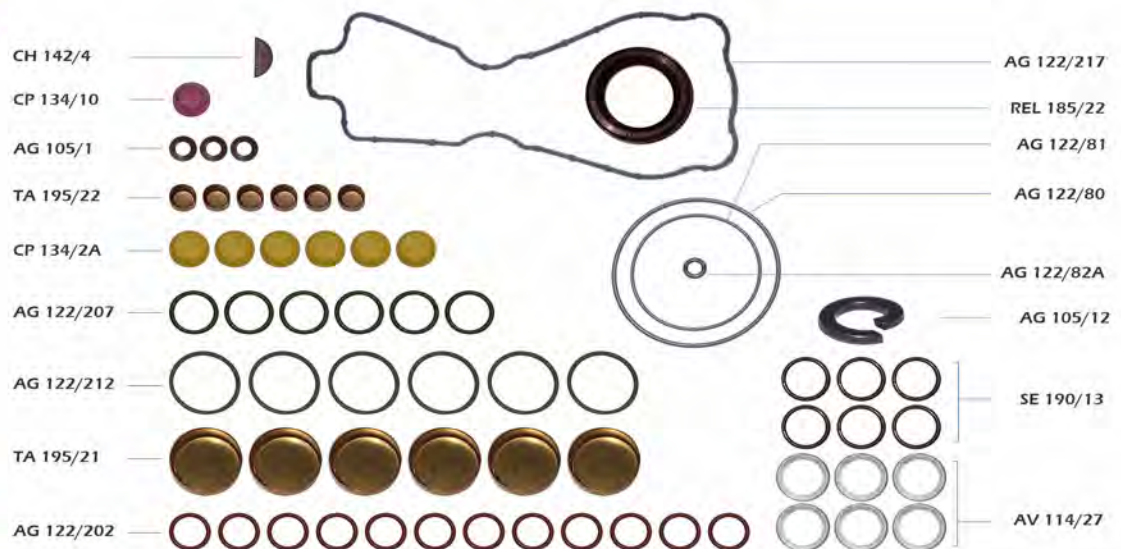
Ref. Original

Bosch
9 401 087 009

Juego de junta para bombas tipo PS3000 + Reten REL 185/24 (25x35x7)

SCANIA - VOLVO

JR 155/307A



Ref. Original

Bosch
9 401 087 559

Juego de junta para bombas tipo P + Reten REL 185/22 (35x47x7)

MERCEDES BENZ - 6 CILINDROS

REPUESTOS

JR 155/307B

AG 122/212	—		CP 134/10	
TA 195/21	—			AV 114/27
AG 122/207	—			AV 114/27
CP 134/2A	—			ACE 107/20
SE 190/13	—			ACE 107/19
TA 195/22	—			AG 122/217
AG 122/211	—			TOR 199/12
AG 122/202	—			REL 185/5

Ref. Original
Bosch
 9 401 087 522

Juego de junta para bomba tipo P7100/7200 6 cilindros + Reten REL 185/5 (30x42x7)
SCANIA - VOLVO

JR 155/307C

AG 122/202	—			REL 185/24
AG 122/212	—			CO 105/11
AG 122/204	—			AD 115/66
JUN 156/65	—			AG 105/8
AC 115/67	—			AH 115/94
AG 122/203	—			ACE 107/20
SE 190/13	—			ACE 107/19
	—			ACE 107/18
	—			AV 114/21A

Ref. Original
Bosch
 9 401 087 009

Juego de junta para bombas tipo PS3000 + Reten REL 185/24 (25x35x7)
SCANIA 110/111 - MERCEDES BENZ OM355 / OM 356

JR 155/308

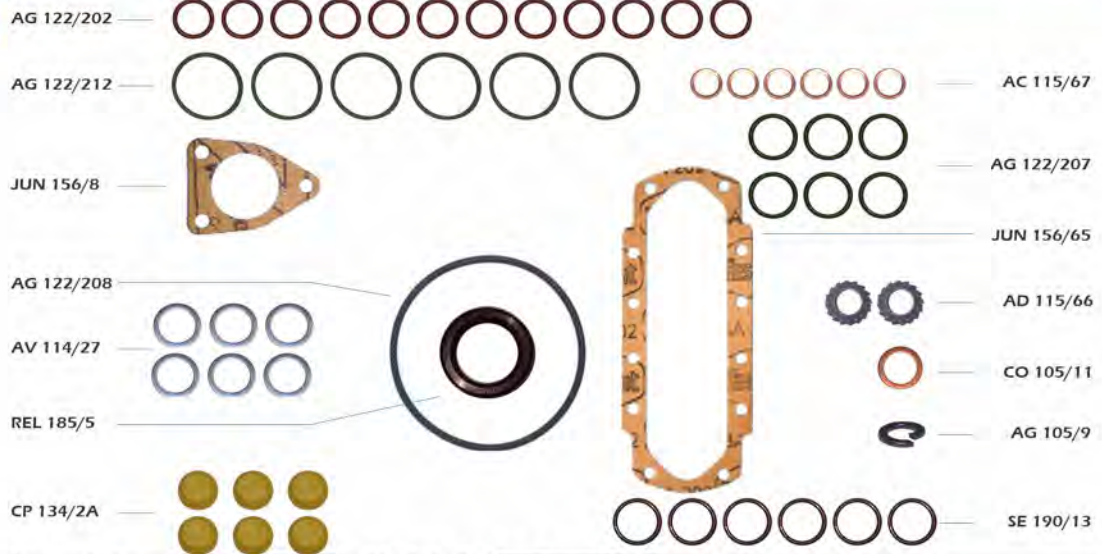
AG 122/202	—			CO 105/18
AG 122/206	—			REL 185/22
TA 195/21	—			CP 134/8
SE 190/13A	—			CH 142/4
AG 122/211	—			JUN 156/8
TA 195/22	—			CO 105/13
AV 114/28	—			CP 134/2A
AG 122/213	—			CO 105/11
	—			CP 134/10
	—			AG 122/207

Ref. Original
Bosch
 2 417 010 021

Juego de junta para bomba P + Reten REL 185/22 (35x47x7)
SCANIA

REPUESTOS

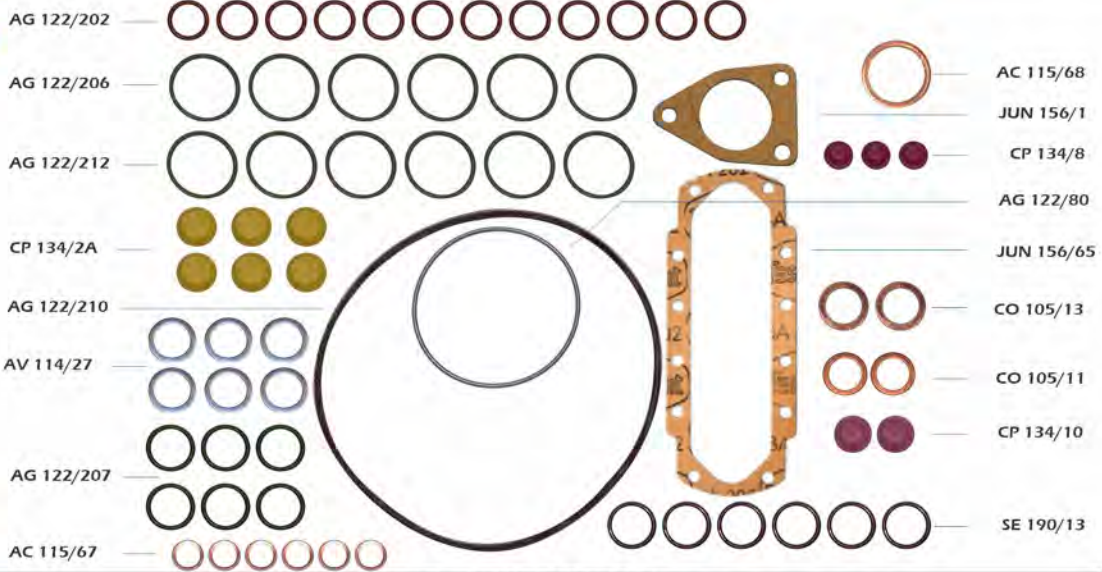
JR 155/309



Juego de junta para bomba PE6P110A / 920LS + Reten REL 185/5 (30x42x7)

SCANIA - CUMMINS (BRASIL)

JR 155/310



Ref. Original
Bosch
2 417 010 011

Juego de junta para bomba PE6P 7000 = 7099

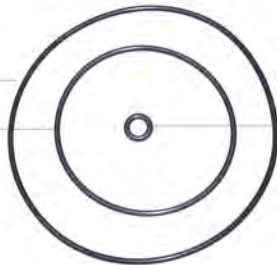
MACK

REPUESTOS

JR 155/310AG

AG 122/82

AG 122/80



AG 122/82A


Kits de Oring´s para placa portaruleman
MERCEDES BENZ OM 447 / OM 449 (1633-1639)

JR 155/311AG

AG 122/600

AG 122/601

AG 122/602



Ref. Original
Scania
1422564

Bosch
F00VX99999

Kits de Oring´s para inyector bomba sistema PDE
SCANIA SERIE 4

JR 155/312AG




Ref. Original
Mercedes Benz
A0289975648

Bosch
F00VX99999

Kit de O´rings monobomba Bosch Sistema PLD
MERCEDES BENZ OM904/906 ELECTRONICO

REPUESTOS

JR 155/400




Ref. Original
Bosch
1 427 010 002

Juego de junta para regulador RO-RQV + Reten REL 185/26 (11x7x4)

VS

JR 155/401



Ref. Original
Bosch
1 427 010 003

Juego de junta para regulador RSV...A...B...M

VS

JR 155/402



Ref. Original
Bosch
9 421 080 068A

Juego de junta para TPS

SCANIA

REPUESTOS

JR 155/403

Ref. Original
Bosch
9 421 080 068

- | | | | | | | | |
|-----------|------|--|-----|--|--|--|-----------|
| AG 105/1 | OOOO | | OOO | | | | SV 190/17 |
| RT 132/3 | | | | | | | TA 195/24 |
| AA 115/73 | | | | | | | SV 190/18 |

Juego de junta para TPS (Basico)
SCANIA

JR 155/404

Ref. Original
Bosch
9 421 080 220

- | | | | | | | | |
|------------|--|--|--|--|--|--|------------|
| AC 115/67 | | | | | | | AG 122/77 |
| AG 122/94 | | | | | | | AH 115/16 |
| ACE 107/8 | | | | | | | REL 185/26 |
| JUN 156/70 | | | | | | | SP 190/14 |
| SV 190/24 | | | | | | | AH 115/84 |
| SV 190/18 | | | | | | | SV 190/27 |
| SV 190/23 | | | | | | | SDR 187/1 |

Kit básico regulador RQV + Reten REL 185/26 (11x7x4)
VS

JR 155/404A

Ref. Original
Bosch
9 421 080 220BO

- | | | | | | | | |
|-------------|--|--|--|--|--|--|------------|
| AG 122/94 | | | | | | | AG 122/77 |
| AC 115/67 | | | | | | | AH 115/16 |
| JUN 156/70 | | | | | | | AH 115/84 |
| PLO 166/10 | | | | | | | JUN 156/32 |
| SV 190/24 | | | | | | | REL 185/26 |
| SV 190/18 | | | | | | | SV 190/27 |
| SV 190/23 | | | | | | | SP 190/14 |
| ACE 107/8 | | | | | | | SDR 187/1 |
| JUN 156/85 | | | | | | | |
| JUN 156/85A | | | | | | | |

Kit regulador RQV (Versión BO) + Reten REL 185/26 (11x7x4)
VS

JR 155/405

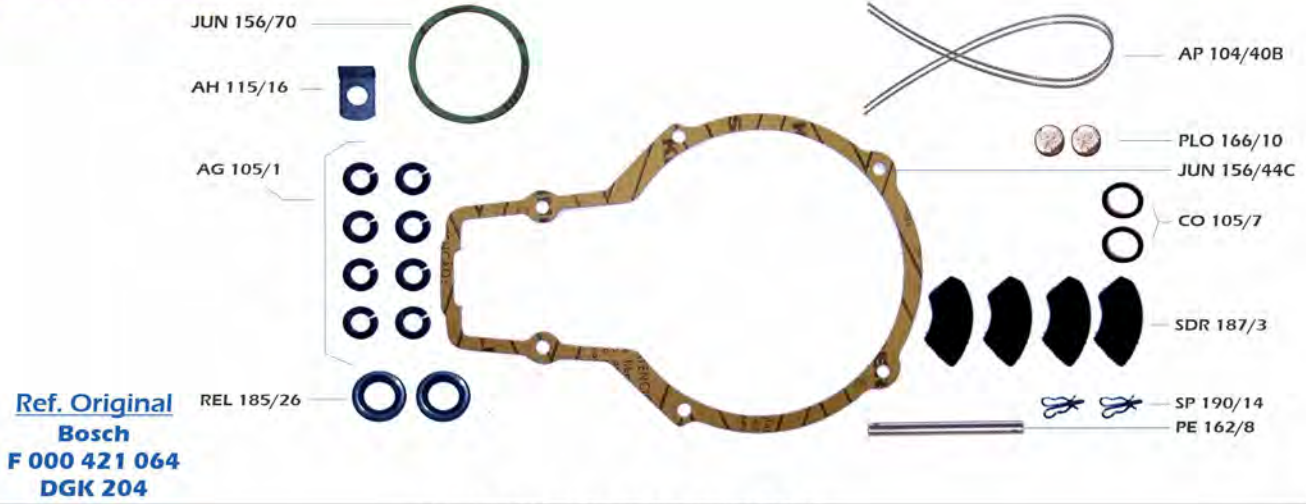
Ref. Original
Bosch
2 427 010 049

- | | | | | | | | |
|-------------|--|--|--|--|--|--|------------|
| TO 195/23 | | | | | | | JUN 156/70 |
| AH 115/16 | | | | | | | SV 190/25A |
| AG 105/1 | | | | | | | CO 105/7 |
| | | | | | | | JUN 156/32 |
| JUN 156/85A | | | | | | | SDR 187/3 |
| REL 185/26 | | | | | | | SP 190/14 |
| JR 155/59 | | | | | | | |

Juego de junta para regulador RQ / RQV / PA / MW
VS


REPUESTOS

JR 155/406



Juego de junta para regulador RQVK
VS

JR 155/407



Juego de junta para regulador RQVK
VS

JR 155/408



Juego de junta para regulador RQ - RQV
VS

REPUESTOS

JR 155/409




Ref. Original
Bosch
DGK 204

Juego de junta para regulador RQVK
VS

REPUESTOS

JR 155/801




Ref. Original
Bosch
9 401 087 819

Superkit para bomba P S 7000
VS

REPUESTOS

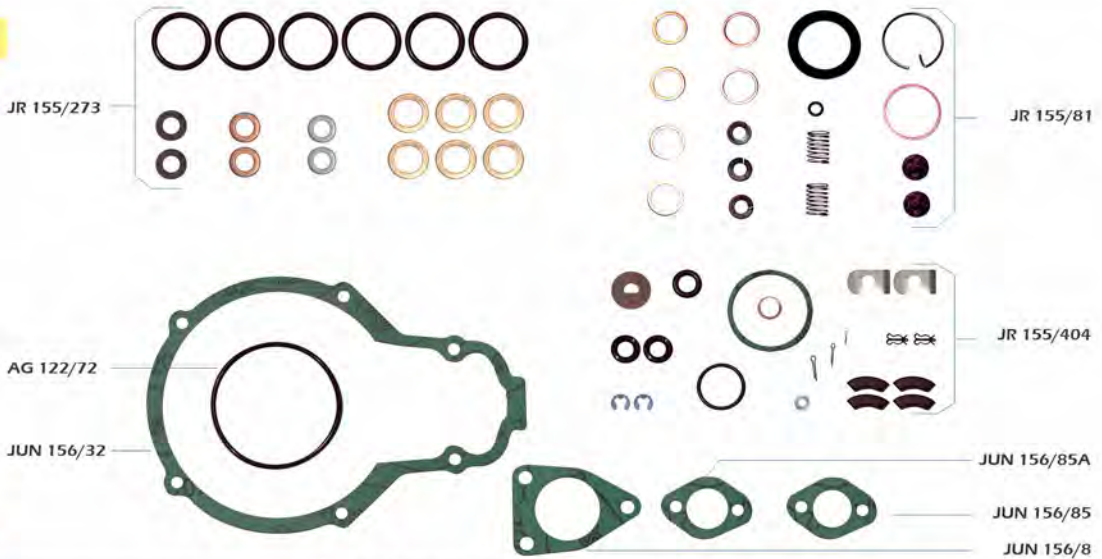
JR 155/802



Ref. Original
Bosch
 9 401 087 818

Superkit para bomba P S 3000
SCANIA - VOLVO

JR 155/803



Ref. Original
Bosch
 9 401 087 817

Superkit para bomba
CUMMINS - FORD - MERCEDES BENZ - MWM

JR 155/804




Ref. Original

Superkit para bomba P7100 + Regulador RQV (Kit Bosch 2 417 010 010 + Kit Bosch 1 427 010 022)

VS

REPUESTOS

JR 155/805

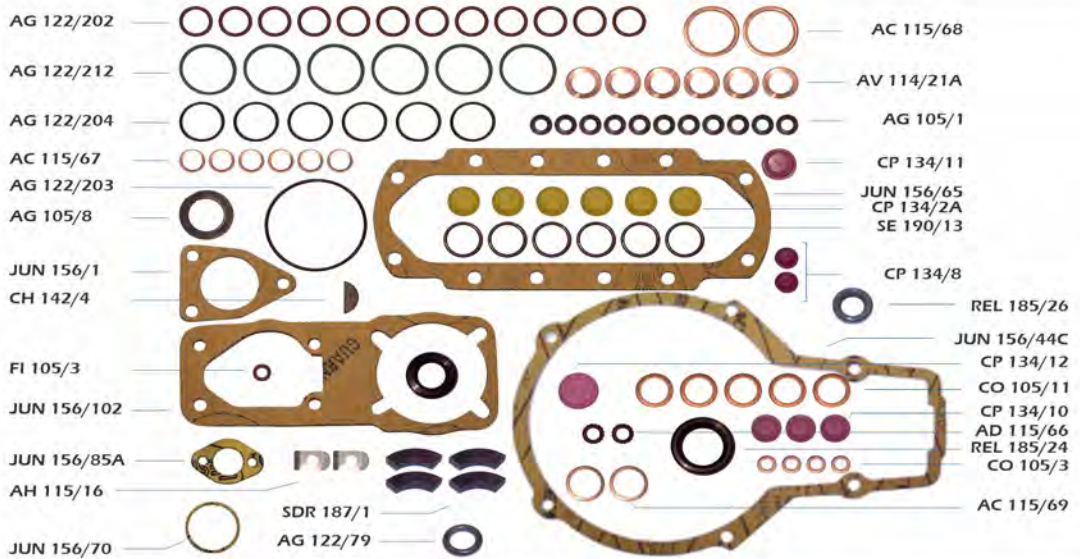


Ref. Original
Bosch

Kit para bomba PE. 6P Tipo 7100 = 7800 + Regulador RQVK

MACK - IVECO - CUMMINS

JR 155/806

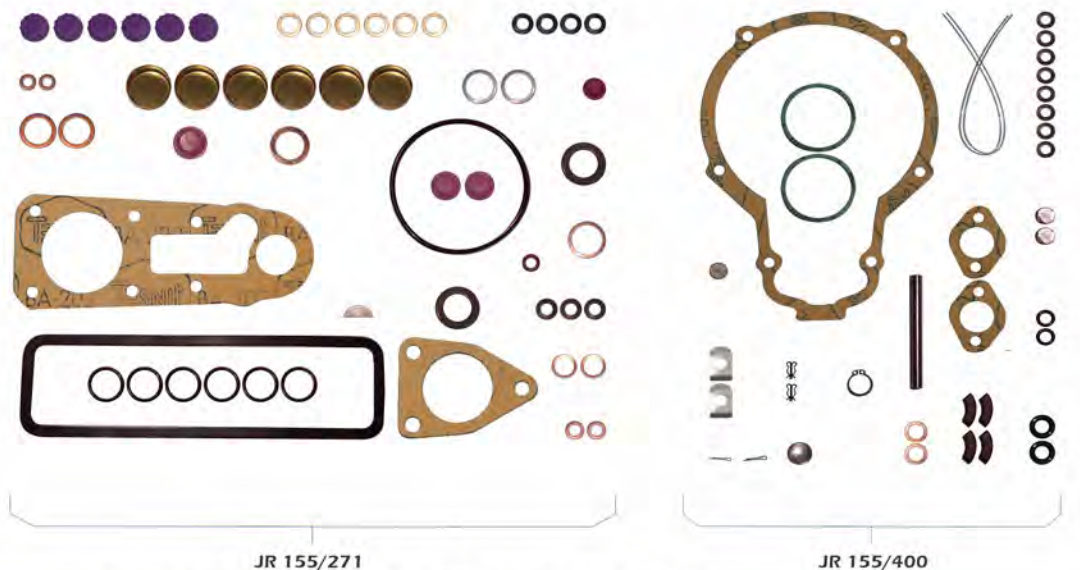


Ref. Original
Bosch
2 417 010 001

Kit para bomba PE. 6P Tipo 6999 + Regulador RQVK

MACK 673

JR 155/807



Ref. Original
Bosch
1 417 010 003 + REG

Superkit para bomba Tipo A APES 6A + Regulador RQV

MERCEDES BENZ - DEUTZ

REPUESTOS

JUN 156/1



Bosch
1411073002

Para bomba de acople bombita tipo "A"

VS

JUN 156/2



Para bomba de acople bombita tipo "B"

VS

JUN 156/3



Lucas/Delphi
7118-31

Para base de bomba alimentadora lineal

BEDFORD

JUN 156/4



Para base de bomba alimentadora

SCANIA - VOLVO

JUN 156/7



Para base de bomba alimentadora

RASTROJERO 52 HP

JUN 156/8



Bosch
1411073000
1411073004

Para base de bomba alimentadora Tipo A mod. Nuevo Angosta

VS

JUN 156/9



Para base de bomba alimentadora

RASTROJERO 52 HP

JUN 156/10



Para base de bomba alimentadora

PERKINS FASE II TIPO BOCAR

JUN 156/11



Para base de bomba alimentadora

PERKINS 4-203 / 6-305

JUN 156/12



Para base de bomba alimentadora

PERKINS - SIMMS

Simms
89560

JUN 156/13



Para base de bomba alimentadora

PERKINS 4-203 / CUMMINS SERIE B

JUN 156/14



Para base de bomba alimentadora

PERKINS 6-354 FASE IV

JUN 156/14A



Para base de bomba alimentadora

PERKINS FASE IV TIPO BOCAR

JUN 156/15



Para base de bomba alimentadora

JOHN DEERE

JUN 156/16



Para base de bomba alimentadora

JOHN DEERE

JUN 156/17



Para base de bomba alimentadora

SKODA

JUN 156/18



Para base de bomba alimentadora

CUMMINS MOTOR SERIE B

Case
J914304
Cummins
3931348

JUN 156/19



Para bomba de combustible

VOLVO BUS - F/FL/N/NL10/12/16
FH/FM/NH9/10/12/13/16

Volvo
3964833

REPUESTOS

JUN 156/19A



Bosch
A9060910780

Junta para bomba de combustible

MERCEDES BENZ OM904/906/924/926

REPUESTOS

JUN 156/20



De bomba DPA agujero chico

VS

JUN 156/21



De bomba

MERCEDES BENZ 170 - RASTROJERO

JUN 156/22



De bomba

MERCEDES BENZ 3500

JUN 156/23



De bomba

MERCEDES BENZ 1114

JUN 156/24



De bomba

RASTROJERO 42HP

JUN 156/25



De bomba

RASTROJERO 52HP

JUN 156/26



De bomba EP/VA

INDENOR

JUN 156/27



Lucas/Delphi
7167-496

De bomba DPA

VS

JUN 156/27A



De bomba DPS

VS

JUN 156/28



Bosch
1421015054

De bomba M

RASTROJERO

JUN 156/29



Bosch
1460051000

Para brida bomba Bosch EP/VM-VA-VE y Delphi / DPC

VS

JUN 156/29A



XX
1 3055384-R1

Para brida bomba Bosch EP/VM-VA-VE y Delphi / DPC

VS

REPUESTOS

JUN 156/30




Bosch
1421015042

De regulador Bosch mecánico de bomba PES MW

VS

JUN 156/30A



De regulador Bosch mecánico de bomba PES MW

VS

JUN 156/30B



Bosch
1421015043

Tapa superior regulador Bosch mecánico de bomba PES MW

VS

JUN 156/31



Bosch
1421015061

Junta

MERCEDES BENZ 312

JUN 156/32



Bosch
2421015066

Regulador RQV y varios

VS

JUN 156/33



Bosch
1421015047
1421015081

De bomba RSV

**MWM - MERCEDES BENZ
DEUTZ - CUMMINS**

JUN 156/34



Lucas/Delphi
7123-287

Para tapa de bomba DPA regulador mecánico

VS

JUN 156/34A



Lucas/Delphi
7174-274

Para bomba DPS

VS

JUN 156/34B



Lucas/Delphi
7174-274A

Para bomba DPS

VS

JUN 156/35



De bomba lineal

CHEVROLET 350

JUN 156/36



Junta

FIAT 55 / 60

JUN 156/37



Junta

FIAT 780

JUN 156/39



Junta

TRACTOR OM 35 / 40 - SOMECA M45

JUN 156/40



Junta

TRACTOR FIAT 700 - SUPERSON

JUN 156/44



Bosch
1421039005

Para cuerpo regulador RS y tapa de inspección RSV

VS

JUN 156/44A



Bosch
2421015014
2421015073

Para tope de presión

SCANIA

JUN 156/44B



Bosch
2421015015
2421015074

Para TPS corrector de humo

VS

JUN 156/44C



Bosch
2421015057

Junta tapa de regulador RQVK

VS

REPUESTOS

JUN 156/44D



Bosch
2421015013
2421015014

Junta para TPS

VS

JUN 156/44E



Cod. Orig
500378

Junta para tapa de Gobernador Simms

FORD 5000

JUN 156/44F



Cod. Orig
90133200

Junta para gobernador bomba inyectora

MOTOR HINO

JUN 156/44G



Junta para gobernador bomba inyectora

MOTOR ISUZU - NISSAN 175-180 (4 Y 6 cil)

JUN 156/44H



Junta para gobernador RSF

VS

JUN 156/44K



Bosch
1421015085

Junta para gobernador RSF de bomba tipo M

VS

REPUESTOS

JUN 156/45



Bosch
1411015083

De goma, 3 cilindros

DEUTZ - FIAT

JUN 156/46



Tipo B, 6 Cilindros, goma

FIAT - VOLVO 495

JUN 156/47



Bosch
1411015017

Tipo B, 6 Cilindros, goma

VOLVO - SCANIA

JUN 156/48



De goma

SKODA

JUN 156/50



Bosch
1411015084

Tipo A, 4 cilindros, goma

MERCEDES BENZ - RASTROJERO

JUN 156/51



Tipo M, goma

MERCEDES BENZ 220

JUN 156/53



Bosch
1411015086
1411015055

Tipo A, 6 Cilindros, goma

MERCEDES BENZ 1114

JUN 156/54



6 Cilindros, goma

BEDFORD

JUN 156/55



Tipo B, 4 Cilindros, goma

FIAT 55-60

REPUESTOS

JUN 156/56



Tipo B, 4 Cilindros, goma

VS

JUN 156/57



Tipo A, 8 Cilindros, goma

DEUTZ

JUN 156/58



Lucas/Delphi
7123-515A

De tapa de inspección DPA Reg. Hidráulico y mec. Corcho/Goma

VS

JUN 156/59



Lucas/Delphi
7139-612

Tipo DPA, goma

VS

JUN 156/60



Lucas/Delphi
9045-137

De DPA p/tapa de inspección de acrílico nitrilo

PERKINS - VS

JUN 156/62



Para tapa trasera

SCANIA VABIS - VOLVO

JUN 156/63



Inferior

SCANIA VABIS - VOLVO

JUN 156/65



Bosch
2411015004

Tipo P, Tapa inferior

VS

JUN 156/65A



Tipo A, 5 Cilindros, Goma

DEUTZ 913

JUN 156/65B



Tipo B, 4 Cilindros

FIAT 780

JUN 156/65C



2 Cilindros

DEUTZ 413

REPUESTOS

JUN 156/66A



Bosch
2440109005

De vasito tipo Bosch goma gruesa

VS

JUN 156/67



De goma, sombrero para vaso cónico diámetro grande

VS

JUN 156/68



Perkins
006047

De vasito para prefiltro de goma

PERKINS

JUN 156/69



Perkins
006034

De tapa de bomba alimentadora de goma

PERKINS

JUN 156/70



Bosch
2420113007

Para tapón regulador RQ / RQV - amianto

MERCEDES BENZ 1114

JUN 156/72



De goma p/cebador CM 133/1, CM 133/2 y CM 133/3

VS

JUN 156/73



Perkins
006011

Junta chica inferior de tapa, tacita unidad semiblandada

PERKINS - VS

JUN 156/74



Perkins
002897

Junta grande superior de tapa, tacita unidad semiblandada

PERKINS - VS

JUN 156/78B



Junta para tapón tanque combinada corcho - goma

MERCEDES BENZ

REPUESTOS

JUN 156/79



Lucas/Delphi
7097-30

De bomba NL - NNL

SCANIA VABIS / LEYLAND

JUN 156/80



Lucas/Delphi
7118-25

Junta

BEDFORD

JUN 156/81



De bomba tipo "A"

VS

JUN 156/82



De bomba tipo "B"

VS

JUN 156/83



De bomba tipo "A" - Suplemento

MERCEDES BENZ - DEUTZ

JUN 156/83A



Bosch
1410137003

De bomba tipo "A"

MERCEDES BENZ 1114 - VS

REPUESTOS

JUN 156/83B



Bosch
1410137005

Para bomba Bosch PES MW

VS

JUN 156/83C



Bosch
1410137021

De soporte rulemán para bomba PES 6 MW

VS

JUN 156/84



Bosch
1420051009

De asimilación agujero central chico

MERCEDES BENZ 1114

JUN 156/85



De asimilación agujero chico, ambos

MERCEDES BENZ 1114

JUN 156/85A



Bosch
2420051004

De asimilación agujero central grande

BEDFORD

REPUESTOS

JUN 156/87



Bosch
1421015007

RQV Modelo Nuevo

VS

JUN 156/88



De tipo B

VOLVO / SCANIA VABIS

JUN 156/90



De tipo B

VOLVO

JUN 156/91



De tipo RSV

DEUTZ - FIAT

JUN 156/92



De tipo B

FIAT 780

JUN 156/94



Lucas/Delphi
7139-70
7180-456

Para bomba DPA (torre dosificadora) Reg. Hidraulico

VS

JUN 156/95



Lucas/Delphi
7123-285

Para torre dosificadora, regulador hidraulico

PERKINS FASE I

JUN 156/96



Lucas/Delphi
7123-937

De avance DPA

ACLO

JUN 156/97



Lucas/Delphi
7123-937
7180-450

De avance DPA regulador hidráulico y mecánico

PERKINS 4-203 / 6-354 / 6-305

REPUESTOS

JUN 156/98

Junta

SKODA**JUN 156/100**

De acelerador

FIAT 55 / 60**JUN 156/102****Bosch**
1421015025

De tipo P

FIAT 619N1 - VS**JUN 156/103****Bosch**
1421015041

Para bomba Bosch PES MW

VS**JUN 156/104**

Para bomba Bosch PES MW

VS**JUN 156/105****Bosch**
1461074328

De avance para bomba Bosch EP/VE

FORD TRANSIT**JUN 156/105I****Bosch**
1461074328

De avance para bomba Bosch EP/VE (importada)

FORD TRANSIT**JUN 156/106****Bosch**
1421015082

De entre gobernador PES 6MW

VS**JUN 156/107I****Bosch**
1461074339

De avance para bomba Bosch EP/VE (importada)

VOLSKWAGEN POLO**JUN 156/108I****Bosch**
1461038319
Renault
7701718789

Chapa cubrejuntas de 4 agujeros bombas

BOSCH - RENAULT

REPUESTOS

JUN 156/16T

Junta salida de escape K24

VS**JUN 156/18T**

Junta salida de escape

GARRET T2 - SILVERADO D10/D20**JUN 156/19T**

Junta para codo de escape de turbo

VS

REPUESTOS

JUN 156/202T



Junta descarga aceite al carter

VS

JUN 156/204T



Junta drenaje aceite

VS

JUN 156/205T



Junta salida de escape

VS

JUN 156/207T



Junta salida de escape

VS

JUN 156/208T



Junta salida de escape a turbo

VS

JUN 156/210T



Junta salida de escape a turbo

VS

JUN 156/211T



Junta drenaje aceite a turbo

VS

JUN 156/213T



Junta salida de escape a turbo

VS

JUN 156/214T



Junta drenaje de aceite

VS

JUN 156/216T



Junta para salida de escape

DEUTZ BF6L913 ECOLOGICO - APL302

JUN 156/222T



Junta codo de escape

MERCEDES BENZ 1517

JUN 156/224T



Junta codo de escape

MERCEDES BENZ 1526

REPUESTOS

JUN 156/154T

Juego de junta para turbo
RENAULT MEGANE / SENIC / LAGUNA
GT1544 / K03-0014

JUN 156/300T



Juego de junta para turbo
FIAT PALIO / SIENA
TB0227

JUN 156/310T



Juego de junta para turbo
DEUTZ BF6L913 ECOLOGICO
APL302

REPUESTOS

JUN 156/352T

Juego de junta para turbo

MERCEDES BENZ 1114/1517/1518 (OM352A)
3LKS/TO4B27/APL956/APL120**JUN 156/354T**

Juego de junta para turbo

PERKINS 6-354 FASE II/IV - MF1360 - FIAT 150
TO4B51/58/49**JUN 156/355T**

Juego de junta para turbo

SCANIA 111/112 - MERCEDES BENZ 1526 OM355/6
TV6114/4LGZ/4LE**JUN 156/364T**

Juego de junta para turbo

MERCEDES BENZ 712/914 - OM364A/LA
APL400/TA3164/S2AS058/063**JUN 156/366TC**

Juego de junta para turbo completo

MERCEDES BENZ 1319/1620/1625 OM366A/LA
TO4E66/TO4B81/S2EL169**JUN 156/449T**

Juego de junta para turbo

SCANIA 133 - MERCEDES BENZ 1630/1633 OM447/449
TA45/GT45/S400**JUN 156/913T**

Juego de junta para turbo

DEUTZ TRACTOR /CAMION BF6L913
3LEPP289

REPUESTOS

LI 157/11**Mercedes Benz**
A 403 016 00 61

Para inyector

MERCEDES BENZ OM 447 / 449
1633 / 1938 / 1941

REPUESTOS

LA 158/1
COMUN

LA 158/1/AC
ACERO
REFORZADO

Lamina de acople lisa

BEDFORD

LA 158/2
COMUN

LA 158/2/AC
ACERO
REFORZADO

Lamina de acople estriada

BEDFORD

LA 158/3
COMUN

LA 158/3/AC
ACERO
REFORZADO

Lamina de acople

VOLVO 495

LA 158/4
COMUN

LA 158/4/AC
ACERO
REFORZADO

Bosch
1 410 136 005

Lamina de acople

SCANIA VABIS - CHEVROLET 350 - DEUTZ
MOTOR NISSAN 165/205 - ISUZU 6BD1 - HINO

LA 158/5
COMUN

LA 158/5/AC
ACERO
REFORZADO

Lamina de acople

FORD THAMES

LA 158/6
COMUN

LA 158/6/AC
ACERO
REFORZADO

Lamina de acople

FIAT 682

LA 158/7
COMUN

LA 158/7/AC
ACERO
REFORZADO

Lamina de acople

FIAT 666

LA 158/8
COMUN

Lamina de acople

SKODA

LA 158/9
COMUN

LA 158/9/AC
ACERO
REFORZADO

Lamina de acople

LEYLAND

LA 158/10
COMUN

LA 158/10/AC
ACERO
REFORZADO

Volvo
417512

Lamina de acople grande super 110

SCANIA GRANDE SUPER 110/VOLVO B58/B10M
C/MOTOR THD 100 EC/THD121GB/THD101KC/THD101G

LA 158/11
COMUN

LA 158/11/AC
ACERO
REFORZADO

Bosch 1 410 136 007
MWM 606904030002
Volvo 3 410 190 503 457512

Lamina de acople grande

SCANIA VABIS L-111 - MERCEDES BENZ 1526
OM 355-5 / OM 355-6 - VOLVO LINEA NL

LA 158/12
COMUN

LA 158/12/AC
ACERO
REFORZADO

Lamina de acople

FIAT 619

LA 158/13
COMUN

LA 158/13/AC
ACERO
REFORZADO

Bosch 2 411 098 074
Scania 392204

Lamina de acople cuadrada

SCANIA 112

LA 158/14
COMUN

LA 158/14/AC
ACERO
REFORZADO

Lamina de acople

PEGASO

LA 158/15
COMUN

LA 158/15/AC
ACERO
REFORZADO

Bosch
3 410 190 500

Lamina de acople ondulada

SCANIA 113

LA 158/16
COMUN

LA 158/16/AC
ACERO
REFORZADO

Lamina de acople

FIAT 619N1 CON BOMBA "P"

LA 158/17
COMUN

LA 158/17/AC
ACERO
REFORZADO

Lamina de acople

DEUTZ

REPUESTOS

MA 159/1

Ø20MM



Fiat
705 822

Tipo A Reforma
FIAT - PERKINS

MA 159/3



Tipo original
BEDFORD

MA 159/4

Ø24MM



Tipo original
YUGO VOLVO

MA 159/5

Ø24MM



Reforma
VOLVO

MA 159/8

Ø24MM



Tipo original
VOLVO

MA 159/9

Ø25MM



Para 12 puntas, 25mm
VOLVO

MA 159/10

Ø25MM



Scania
005073

De bomba brasileira
YUGO - SCANIA VABIS 110/111

MA 159/11

Ø30MM



Scania
340273

Tipo original
SCANIA 112

REPUESTOS

MA 159/22



Bosch
1 410 326 010

Tipo B
FIAT - VOLVO

MA 159/23



Bosch
1 410 326 030

Tipo A
MERCEDES BENZ - RASTROJERO

MA 159/24



Lucas/Delphi
7118-16

Tipo original
BEDFORD

REPUESTOS

MR 159/40



Bosch
1428194019
1428194000

RSV pesada - 880 - 900g
VS

MR 159/41



Bosch
1 428 194 021

RSV liviana - 735 - 740g
VS

REPUESTOS

LE 159/50


PARA ESCRIBIR O MARCAR EN:
 Superficies cementadas
 Metales de alta dureza
 Aceros templados
 Herramientas
 Callbres
 Tensión 220 V-50 C
 Potencia 400 Va

Lápiz eléctrico

VS
LE 159/50A


Punta para lápiz eléctrico

VS
MIA 159/101


Trazo 1/8" - Color amarillo

 Contenido Neto **60** cm³

Para marcar, numerar y codificar todo tipo de metales plásticos, maderas, gomas, cerámicas, etc. Escribe inclusive sobre superficies aceitosas y rústicas, resiste temperatura e intemperie. Provisto en envase de plástico, flexible, anatómico.

MARCADOR INDUSTRIAL - PINTURA PARA PRECINTO

REPUESTOS

LC 160/1

 Tambor de
203 litros

LC 160/2

 Bidón de
10 litros

TAMBOR DE LÍQUIDO PARA CALIBRACIÓN DE BOMBAS INYECTORAS E INYECTORES

BIDÓN DE LÍQUIDO PARA CALIBRACIÓN DE BOMBAS INYECTORAS E INYECTORES

Características:

Densidad a 15/4°C, Kg7m3	DIN 51757	826
Punto de Inflamación, COC °C	DIN ISO 2719	95
Punto de enturbiamiento °C	DIN ISO 3015	-18
Punto de escurrimiento °C	DIN ISO 3016	-27
Viscosidad cinemática		
A 40°C cSt		2.55
A 20°C cSt	DIN 51562	3.8
Punto de Ebullición		
Punto Inicial °C		220
Punto final °C	DIN 51751	360
Espuma sec 1 ml	ASTM D 892	10/0
Prueba de oxidación		
Residuos de mg/100ml	ASTM D 2274	0.4
Prueba de Corrosión		
Humedad	DIN 51359 (72hs)	6 X 0
Corrosión al hierro	DIN 51385 (24hs)	0 - A
Corrosión al cobre	DIN ISO 2160 (3h/100°C)	Clase 1

Informe técnico
Aceite para prueba de bombas de inyección

Aplicaciones

Se aplica para probar el correcto funcionamiento de las Bombas de Inyección.

Propiedades

Es un aceite mineral de baja viscosidad con tolerancia a viscosidad extremadamente estrecha.

Los aditivos se combinan para otorgar una elevada estabilidad a la oxidación, alta protección contra la corrosión y muy buena demulsibilidad.

REPUESTOS

PAL 160/21



Lucas/Delphi
7123-388

Juego de paletas de transferencia (DMB)

BOMBA DPA CAV LUCAS DELPHI

PAL 160/22



Lucas/Delphi
7135-108

Juego de paletas de acero (DMB)

BOMBA CAV LUCAS DELPHI

REPUESTOS

PA 161/2



Bosch
1 422 953 001

De doble leva regulador

RASTROJERO - MERCEDES BENZ 170

PA 161/5



Lucas/Delphi
7123-725E

De pare DPA

VS

PA 161/8



Lucas/Delphi
7123-725B

De pare DPA

PERKINS 6-354 FASE II

PA 161/11



Lucas/Delphi
7139-72C

De pare DPA hidráulico

PERKINS 4-203

PA 161/14



Perkins
610 837

De horquilla con perno y chaveta

PERKINS

PA 161/15



Perkins
009 111

De horquilla palanca de pare

PERKINS

PA 161/16



Perno y chaveta

PERKINS

REPUESTOS

PE 162/1

Bosch
1 423 103 011

Perno corto para regulador RQV

MERCEDES BENZ 3500
PE 162/4


Perno para regulador con agujero

ACLO - CHEVROLET 350
PE 162/8

Bosch
2 423 450 900
2 423 100 024

Perno para horquilla doble regulador RQV

MERCEDES BENZ OM 366A - DEUTZ - VS
PE 162/10

Bosch
1 443 100 501

Perno estanco para bomba de combustible tipo P estandar

VS
PE 162/11

Bosch
2 449 998 313

Perno estanco para bomba de combustible tipo estandar

MERCEDES BENZ

REPUESTOS

PE 162/14i

 Rodillo: 17 x 11 x 9
Buje: 11 x 7 x 9
Perno: 7 x 26,5

Perno, buje y rodillo tipo "A"

MERCEDES BENZ 312 - 3500 - PERKINS
PE 162/15i

 Rodillo: 17 x 11 x 11
Buje: 11 x 7 x 11
Perno: 7 x 24

Perno, buje y rodillo

MERCEDES BENZ MOTOR OM352/OM366
PE 162/17i

 Rodillo: 20 x 14 x 14
Buje: 14 x 9 x 14
Perno: 9 x 27,5

Perno, buje y rodillo

SCANIA - LEYLAND
PE 162/18i

 Rodillo: 17 x 11 x 9
Buje: 11 x 8 x 9
Perno: 8 x 26,5

Ref. Lucas
25 886 / 25 887 / 25 888

Perno, buje y rodillo

SIMMS - CHEVROLET - MINI MEC
PE 162/22i


Perno, buje y rodillo

DEUTZ
PE 162/24i

 Rodillo: 15 x 7 x 9
Perno: 7 x 17,5

Perno, buje y rodillo de bomba de alimentación

MERCEDES BENZ
PE 162/25i

 Rodillo: 15 x 7 x 9
Perno: 7 x 24

Perno, buje y rodillo de bomba tipo "B"

VS
PE 162/26bi

Bosch
9 461 616 128
Zexel
146210-5720

Pernos, bujes y rodillos de bomba tipo EP/VE

VS
PE 162/26ci

Bosch
1 467 010 535

Pernos, bujes y rodillos de bomba tipo EP/VE

VS

REPUESTOS

PE 162/26D



Bosch
2 443 120 022

Para bomba alimentadora T/A modelo nuevo

VS

PE 162/26E



Bosch
2 443 120 024

Para bomba alimentadora T/P modelo nuevo

VS

PE 162/26F



Bosch
2 443 120 026

Para bomba alimentadora T/A modelo nuevo

VS

PE 162/26G



Bosch
2 443 120 028

Para bomba alimentadora T/P modelo nuevo

VS

PE 162/26H



Zexel
152030-0300
Bosch
9 441 610 203

Para bomba alimentadora tipo Zexel

VS

REPUESTOS

PE 162/27



Bosch
1 423 527 000

Perno de conexión cremallera

MERCEDES BENZ 170 / 3500

PE 162/28



Bosch
1 903 103 002

Perno de palanca

MERCEDES BENZ 3500

PE 162/32



Bosch
2 423 121 021

Perno de horquilla regulador RQV modelo nuevo

MERCEDES BENZ OM 366A / OM366

PE 162/34



Perno de salida de inyector

INDENOR XD2

PE 162/36



Perno de salida de inyector Bosch

FIAT DUNA - VOLKSWAGEN

REPUESTOS

PE 162/38

60mm



Bosch
1 423 400 025

Perno roscado para regulador RSV

MWM - CASE - VS

PE 162/39

65mm



Bosch
1 423 400 028

Perno roscado para regulador RSV

MWM - VS

PE 162/40

36mm



Bosch
1 423 400 012

Perno roscado para regulador RSV

VS

PE 162/41

45mm



Bosch
1 423 400 024

Perno roscado para regulador RSV

VS

PE 162/42

50mm



Bosch
1 423 400 004

Perno roscado para regulador RSV

VS

PE 162/43

55mm



Bosch
1 423 400 005

Perno roscado para regulador RSV

VS

REPUESTOS

PLQ 164/1

20 x 9



Bosch
2430136031
2430136145
2430136161

De inyector

**MERCEDES BENZ 3500
INDENOR XD 2 DIESEL LIGERO**

PLQ 164/4

22 x 9



Bosch
2 430 136 017
2 430 136 191

De inyector

**MERCEDES BENZ 1114/1518 MOTOR OM 352/OM352A
MERCEDES BENZ 1418/1620 MOTOR OM366/OM366A**

PLQ 164/5

20 x 9



Bosch
2 430 136 202
2 430 136 015

De inyector

DEUTZ BF6L913

PLQ 164/6

18 x 7



De inyector

PERKINS 6-354 FASE IV TURBO

PLQ 164/7



Bosch
2430136212
2430136222
Mercedes Benz
A0040177052

De inyector

MERCEDES BENZ 1933 / 1638

PLQ 164/9

18 x 5



Bosch	M.Benz
2430136166	0010177252
Iveco	Scania
9941816	395767
Deutz	Volvo
1321088	1698513

De inyector

**SCANIA 113 MOTOR D5C11
MERCEDES BENZ OM366A C/ TOBERA P422**

PLQ 164/10



Bosch
F018B06804
Scania
1774409

De inyector

**SCANIA DC 11.06 114/340
IVECO STARLIS / TRAKKER - VOLVO D12A380**

PLQ 164/12

18 x 7



Bosch	MWM
2430136085	606907251405
2430136007	Iveco
Scania	42490269
269785	Volvo
	846292

De inyector

SCANIA 112

PLQ 164/15

14.3 x 3



Bosch
2430134023
Cummins
3905154
MWM
606907259009
Volvo
3094851

De inyector

CUMMINS 6CTAA83 / 6CTA83 / 6BTAA

REPUESTOS

PLQ 164/16

18 x 7



Bosch
2430136221
F00ZZ20003

De inyector

MERCEDES BENZ OM 457 ELECTRONICO
904/906/924/926 EURO III

PLQ 164/17

17 x 5



Bosch
1680103094

De inyector para banco de prueba tipo P (0.4 mm)

VS

PLQ 164/18

17 x 5



Bosch
1680103095

De inyector para banco de prueba tipo P (0.5 mm)

VS

PLQ 164/19

17 x 5



Bosch
1680103096

De inyector para banco de prueba tipo P (0.6 mm)

VS

PLQ 164/20

17 x 5



Bosch
1 680 103 097

De inyector para banco de prueba tipo P (0.7 mm)

VS

PLQ 164/21

17 x 5



Bosch
1 680 103 098

De inyector para banco de prueba tipo P (0.8 mm)

VS

REPUESTOS

PLA 165/4A



Placa de acople para bomba inyectora EP/VE - Reforma

ROTODIESEL

PLA 165/5



Placa de acople para bomba inyectora EP/VA

VS

PLA 165/6



Placa de acople para bomba inyectora DPC - Reforma

VS

REPUESTOS

PAS 166/1



Pasta para pulir verde

VS

PAS 166/2



Pasta para pulir roja

VS

PAS 166/3



Pasta para pulir extra fina

VS

PAS 166/6



Cod. Original
w5

Pasta para pulir diamantada (5 grs) 0,5 micrones - Para rectificación de toberas y válvulas CR, en jeringa plástica

VS

PLO 166/10



Bosch
1 903 240 000
Lucas/Delphi
5606-62
9009-090

Varias aplicaciones

VS

PLO 166/11



Bosch
1 423 240 001

Para tornillo caperuza de precinto regulador RQ/RQV

VS

REPUESTOS
PREC 167/11

18.4 x 35 x 28.8 mm



Precamara de combustión

HANOMAG 55 - 60 - 75
PREC 167/21

17.5 x 37.8 x 32.2 mm


Renault
7700105265

Precamara de combustión

RENAULT 19 / CLIO / MEGANE / EXPRESS
TRAFIC 1.9 (MOTOR F8Q / F8Q-740)

PREC 167/24

57.4 x 31.3 x 26.34 mm


Fiat
7764492

Precamara de combustión

FIAT 1.7 TURBO PALIO / SIENA
ALFA ROMEO

PREC 167/25

18.3 x 33 x 26.7 mm



Precamara de combustión

CHEVROLET CORSA 1.7
PREC 167/28

21.3 x 37 x 34 mm


Nissan
11076-43g03

Precamara de combustión

NISSAN 2.7 TURBO
PREC 167/29

23.5 x 34 x 34 mm



Precamara de combustión

MITSUBISHI 2.5 TURBO
PREF 168/1

Bosch
1 457 434 000

Prefiltro

DEUTZ - MERCEDES BENZ - SCANIA - VS
PREF 168/1A

Bosch
2 457 434 009

Prefiltro - Modelo nuevo con vaso plastico

DEUTZ - MERCEDES BENZ - SCANIA - VS
PREF 168/2

 Rosca de
1/2" x 20 mm

Prefiltro con malla metálica y vaso

BEDFORD
PREF 168/3

 Rosca de
1/2" x 20 mm
ENTRADA
IZQUIERDA

N° Perkins
002 037

Prefiltro con malla metálica y vaso

PERKINS
PREF 168/3A

 Rosca de
1/2" x 20 mm
ENTRADA
DERECHA

Prefiltro con rosca UNF 1/2 x 20

VS
PREF 168/3B

 Rosca de
1/8 gas

Prefiltro

VS
PREF 168/3C

 Rosca de
14 x 1.5 mm

Prefiltro

DEUTZ
PREF 168/4


Prefiltro

FIAT TRACTOR / CAMION
PREF 168/6

 Ent. y salida izq. o der.,
rosca de 1/2" x 20 mm

Prefiltro trampa de agua con malla metálica y vaso de vidrio

PERKINS
PREF 168/7

 Rosca de
14 x 1.5 mm

N° Deutz
03020987

Prefiltro con malla metálica y vaso de vidrio

DEUTZ
PREF 168/8/1

 Rosca de 1/2" x 20 mm
Entrada izquierda

Prefiltro universal con malla filtrante y vaso de vidrio

PERKINS - VS
PREF 168/8/2

 Rosca de 1/2" x 20 mm
Entrada derecha

Prefiltro trampa de agua con malla metálica y vaso de vidrio

DEUTZ

REPUESTOS

PREF 168/8/3

Rosca de 14 x 1.5 mm
Entrada izquierda



Prefiltro trampa de agua con malla metálica y vaso de vidrio

DEUTZ

PREF 168/8/4

Rosca de 14 x 1.5 mm
Entrada derecha



Prefiltro trampa de agua con malla metálica y vaso de vidrio

DEUTZ

PREF 168/9/1

Rosca de 1/2" x 20 mm
Entrada izquierda



Filtro trampa de agua universal

VS

PREF 168/9/2

Rosca de 1/2" x 20 mm
Entrada derecha



Filtro trampa de agua universal

VS

PREF 168/9/3

Rosca de 14 x 1.5 mm
Entrada izquierda



Filtro trampa de agua universal

VS

PREF 168/9/4

Rosca de 14 x 1.5 mm
Entrada derecha



Filtro trampa de agua universal

VS

PREF 168/10/1

Rosca de 1/2" x 20 mm
Entrada izquierda



Filtro trampa de agua universal

VS

PREF 168/10/2

Rosca de 1/2" x 20 mm
Entrada derecha



Filtro trampa de agua universal

VS

PREF 168/10/3

Rosca de 14 x 1.5 mm
Entrada izquierda



Filtro trampa de agua universal

VS

PREF 168/10/4

Rosca de 14 x 1.5 mm
Entrada derecha



Filtro trampa de agua universal

VS

PREF 168/11/1

Rosca de 1/2" x 20 mm
Entrada izquierda



Filtro trampa de agua universal

VS

PREF 168/11/2

Rosca de 1/2" x 20 mm
Entrada derecha



Filtro trampa de agua universal

VS

PREF 168/11/3

Rosca de 14 x 1.5 mm
Entrada derecha



Filtro trampa de agua universal

VS

PREF 168/11/4

Rosca de 14 x 1.5 mm
Entrada izquierda



Filtro trampa de agua universal

VS

PREF 168/12/1

Rosca de 1/2" x 20 mm
Entrada derecha



Filtro trampa de agua universal

VS

PREF 168/12/2

Rosca de 1/2" x 20 mm
Entrada izquierda



Filtro trampa de agua universal

VS

PREF 168/12/3

Rosca de 14 x 1.5 mm
Entrada derecha



Filtro trampa de agua universal

VS

PREF 168/12/4

Rosca de 14 x 1.5 mm
Entrada izquierda



Filtro trampa de agua universal

VS

REPUESTOS

PRI 169/3



Prisionero de inyector

PERKINS

PRI 169/6

6 x 8



Bosch
2 912 031 189

Prisionero corto sin cabeza con ranura - Para TPS

VS

PRI 169/7

6 x 15



Bosch
2 912 031 196

Prisionero corto sin cabeza con ranura - Para TPS

VS

REPUESTOS

PT 170/1



Lucas/Delphi
7008-443K

Portatobera paso grueso
PERKINS 4-203 / 6-305

DLLA110S6267 - DLLA110S1030

PT 170/2



Lucas/Delphi
7008-443P

Portatobera paso fino
PERKINS 4-203 / 6-305

DLLA110S6267 - DLLA110S1030

PT 170/5



Lucas/Delphi
7008-187
Bosch
2 433 314 066

Portatobera
VOLVO

DLLA150S140 - DLLA150S178

PT 170/6



Bosch
2 433 314 057

Portatobera
SCANIA VABIS L-111

DLLA150S615 - DLLA150S616

PT 170/7



Lucas/Delphi
7008-187A

Portatobera
BEDFORD - PERKINS 6-354 FASE I / FASE II
DLLA150S6507

PT 170/10



Bosch
2 433 349 208

Portatobera
HANOMAG
DN4SD24

PT 170/11



Bosch
2 433 140 023

Portatobera con rosca de 20 x 1.5

TRACTOR JOHN DEERE
155S713 - 152S703 - 155S681

PT 170/12



Bosch
2 433 349 030

Portatobera larga
DEUTZ 514
DN0SD211

PT 170/13



Bosch
2 433 314 057
2 433 314 034

Portatobera
FIAT 619N1 - CON INYECTOR - FIAT IVECO
DLL140S563 (56F)

PT 170/14



Fiat
74380685

Portatobera

FIAT U-25 - SOMECA
145S359 (4F)

PT 170/15



Bosch
2 433 317 244

Portatobera

MERCEDES BENZ 1114 / 1517 / 1215
DLLA142S1264 - DLLA142S1266

PT 170/16



Bosch
2 433 349 031

Portatobera

INDENOR XD 4.88
DN0SD189

REPUESTOS

PT 170/17



Bosch
9 431 081 036

Portatobera
FIAT TRACTOR SERIE E / 673
DLLA145S507 (54F) - DLLA150S527 (51F)

PT 170/18



Fiat
757175
765007

Portatobera
FIAT 55/60/780/619 N1 - INY BOSCH
145S101 - 145S240

PT 170/19



Bosch
2 433 314 193

Portatobera corta con rosca de 20 x 1.5
FIAT CP3
DLLA145S507

PT 170/20



Bosch
2 433 314 023
2 433 349 213

Portatobera
SCANIA VABIS L-112
DLLA150S853

PT 170/22



Bosch
2433314153
2433314120
2433314256

Portatobera
DEUTZ 913
DLLA149S774 - DLLA149S775

PT 170/23



Bosch
2 433 314 094

Portatobera
PERKINS 6-354 FASE IV
150S741 - 140S827

PT 170/24



Bosch
2 433 317 288

Portatobera
DEUTZ 1114 / 2114
28S441

PT 170/25



Lucas/Delphi
7169-394
7169-145

Portatobera
INDENOR XD2 / ROTODIESEL
DN0SD6577

PT 170/26



Bosch
2 433 458 123
2 433 458 311

Portatobera
FIAT 147 / DUNA - VOLKSWAGEN SENDA
DN12SD290 - DN0SD293 - DN12SD296 - DN12SD1750

PT 170/27



Portatobera
ZANELLO TRACTOR OMAP
142S792

PT 170/28



Lucas/Delphi
9008-751B

Portatobera
RENAULT 18 / TRAFIC
DN0SD6751

PT 170/30



Bosch
2 433 314 018

Portatobera
FIAT TRACTOR 980 ITALY
145S662 (64F)

PT 170/32



Bosch
2 433 458 117
2 433 458 123

Portatobera
MERCEDES BENZ 220 / 240 / 300 / TD
DN0SD211

PT 170/34



Portatobera larga

CIMARRON - INY BOSCH
160S6173

PT 170/35



Bosch
2 433 314 046

Portatobera
BORGWARD VM - INY BOSCH
DN0SD263

PT 170/36



Lucas/Delphi
7169-412

Portatobera
PERKINS FASE IV AGRICOLA INY. CAV
6801019

PT 170/38



Bosch
2 433 458 124

Portatobera
PEUGEOT 505 - CHEVROLET C-10 XD-3 (TURBO)
DN0SD252 - DN0SD302

PT 170/39



Bosch
2 433 349 472

Portatobera
SCANIA 112 TURBO / INTERCOOLER
DLLA46P154

REPUESTOS

PT 170/40



Bosch
2 433 314 042
2 433 349 474

Portatovera
FIAT IVECO 150 TURBO
DLLA136S1000

PT 170/41



Portatovera
ISUZU 4-6 CILINDROS
DN0SD193 - DN0SD177

PT 170/42



Portatovera
NISSAN 4-6 CILINDROS
DN0SD193

PT 170/43



Portatovera
TOYOTA 4-6 CILINDROS
DN4SD90

PT 170/45



Lucas/Delphi
9008-751
Portatovera p/bomba DPC
FIAT DUNA 1.7 - ROTODIESEL
DN0SD6751

PT 170/46



Bosch
F000431014
2433314182
Portatovera p/ inyector Bosch
BOSCH MOTOR CUMMINS
MOT. MAXION S4 GMD20/D40

PT 170/47



Bosch
2 433 314 042

Portatovera
SCANIA 113 INY BOSCH INTERCOOLER
DLLA155P230 - DLLA155P306 - DLLA142P221

PT 170/48



Bosch
2 433 314 042
Portatovera
VOLVO NL10/NL12/TD 100 - 120 - 122
MWM- INY BOSCH
150P110 - 150P31 - 150P52 - 150P177 - 152P355

PT 170/49



Portatovera para bomba rotativa
ISUZU
154PN116

PT 170/50



Cod. Orig.
150601-4201

Portatovera
ISUZU
DN0SD193NP1

PT 170/51



Bosch
2 433 349 465

Portatovera
MAXION INY BOSCH
145P366

PT 170/52



Bosch
2 433 314 194

Portatovera
MWM INY BOSCH
151S907

PT 170/53



Bosch
2 433 458 154

Portatovera
MERCEDES BENZ 180 MOTOR OM616
DN0SD261

PT 170/54



Bosch
2 433 458 148

Portatovera
RENAULT 19 DIESEL / FURGON / EXPRESS
DN0SD302 - DN4SD339 / DN4SD343

PT 170/55



Bosch
2 433 349 232

Portatovera
MERCEDES BENZ OM352 / 364 / 366
DLLA142S1264 - DLLA142S1266

PT 170/56



Bosch
2 433 314 143
2 433 314 256

Portatovera
MERCEDES BENZ 1938
DLLA130S1253

PT 170/57



Bosch
2 433 349 225

Portatovera tipo P
IVECO
DLLA135P250

PT 170/58



Bosch
2 433 349 110

Portatovera
FIAT IVECO DAILY
DSLA145P300 - 154P316 - 154P206 - DSLA134P604

REPUESTOS

PT 170/60



Lucas/Delphi
7169-625

Portatobera
NEW HOLLAND - CAV
680 1148

PT 170/61



Bosch
2 433 349 176

Portatobera
NEW HOLLAND - BOSCH
TOBERAS "P" VARIAS

PT 170/62



Portatobera
VOLKSWAGEN GOLF / PASSAT / TRANSPORTER
DLLA150P520 - DLLA150P337

PT 170/63



Portatobera
MITSUBISHI - NISSAN - TOYOTA
DN4PD57

PT 170/64



Bosch
2 433 458 311

Portatobera
FORD FIESTA
DN0SD315 - DN0SD320

PT 170/65



Bosch
2 433 349 042
2 433 349 452

Portatobera
RENAULT CAMIONES
TOBERAS "P" VARIAS

PT 170/66



Bosch
2 433 349 503

Portatobera para inyector 0432191488/493/503/523
MERCEDES BENZ OM447/449/1938 "EDC"
160P577

PT 170/68



Bosch
2 433 349 122

Portatobera
MERCEDES BENZ 1620 - OM366LA
DLLA134P422

PT 170/69



Bosch
2 433 449 434

Portatobera para tobera P
MERCEDES BENZ OM 447 360CV
146P600

PT 170/70



Cód. Original
F00V C14 012

Portatobera para common rail
MERCEDES BENZ OM611 CDI
SPRINTER 311/313/314

PT 170/70A



CON TRATAMIENTO

Cód. Original
F00V C14 012

Portatobera para common rail
MERCEDES BENZ OM611 CDI
SPRINTER 311/313/314

PT 170/71



Bosch
2 433 349 189

Portatobera
MERCEDES BENZ OM904/906
712 / 1115 ELECTRONICO - 156P1411

PT 170/72



Bosch
2 433 349 304

Portatobera para inyección doble etapa
SCANIA 114/124

PT 170/73



Portatobera
RENAULT TRAFIC / KANGOO
DN0SDC6902

PT 170/74



Portatobera
PEUGEOT PARTNER
DN0SDC6903

PT 170/75



Portatobera
MITSUBISHI L200 / MONTERO
DN0PDN112

PT 170/76



Portatobera
NISSAN - MAZDA
DN0PDN127

PT 170/77



Portatobera
CHEVROLET CORSA 1.7
DN0PDN108

REPUESTOS

PT 170/78



Portatobera
ISUZU 3.1
DN0PDN127

PT 170/79



Portatobera para inyector Delphi
MERCEDES BENZ 1215
DLLA142S1266 - DLLA142S1264

PT 170/80



Portatobera
IVECO EUROTECH
143S1302

PT 170/81



Portatobera
ISUZU - NISSAN - VS
DN0SD193

PT 170/82



Portatobera p/ inyector 9430080707
MERCEDES BENZ 1634
146P600 - 146P731

PT 170/83



Portatobera
MERCEDES BENZ 1633-1938 ROSCA FINA
DLLA130S1253

PT 170/84



Portatobera paso grueso
FIAT DUCATO 2.5
DN0SD301

PT 170/85



Portatobera paso fino
VOLVO 240 MOTOR 2.0 (PENTA)
DN0SD193

PT 170/86



Portatobera
TOYOTA HILUX - 1KD FTV 3.0 / 2KD FTV2
DENSO

PT 170/86A



Portatobera
TOYOTA HILUX - 1KD FTV 3.0 / 2KD FTV2
DENSO

PT 170/87



Portatobera
SCANIA 260
STANADYNE 35583 - 35994

PT 170/88



Portatobera
FORD RANGER 3.0 ELECTRONICO
TOBERA M1600P150782

PT 170/88A



Portatobera con rosca de 20 x 1.5
FORD RANGER 3.0 ELECTRONICO
TOBERA M1600P150782

PT 170/89



Portatobera larga
INTERNATIONAL C/ MOTOR NAVISTAR
DT360 Y DT466 - 70118

Cod. Orig.
780118
680435C1

PT 170/90



Portatobera
NISSAN PE6
PASO FINO

PT 170/91



Portatobera
NISSAN 175 - FD6 Y FD6 TURBO
PASO GRUESO

PT 170/92



Portatobera
NISSAN 175 - FD6 Y FD6 TURBO
PASO FINO

PT 170/93



Portatobera
PEUGEOT BOXER 2.8 TD
TOBERA 140P640

REPUESTOS

PT 170/94



Portatobera
**JEEP CHEROKEE
TOBERA DN0SD264**

PT 170/95



Portatobera
**FORD FOCUS C/INYECTOR DELPHI 2701
PARA TOBERA 140P640)**

PT 170/96



Portatobera
**FOCUS DELPHI ELECTRONICO
TOBERA L12PBD A 1601**

PT 170/97



Portatobera
**RENAULT CLIO
DELPHI ELECTRONICO**

PT 170/98



Portatobera
VS

PT 170/99



Bosch
9 431 610 363
Zexel
150650-7500

Portatobera
NISSAN

PT 170/100



Portatobera
**CITROËN C3 C/TOBERA PM0604 / FORD FIESTA - ECOSPORT
C/TOBERA PV0605 (INYECTOR SIEMENS)**

PT 170/100A



Portatobera
**CITROËN C3 C/TOBERA PM0604 / FORD FIESTA - ECOSPORT
C/TOBERA PV0605 (INYECTOR SIEMENS)**

PT 170/101



Portatobera
**FIAT DUCATO 2.8
DN0PD2**

PT 170/102



Bosch
1 410 497 042

Portatobera
VOLKSWAGEN

KIT PDE VW BORA 1.9 TDI C/MOTOR BEW (DSL150P1362)
KIT PDE VW BORA / PASSAT 1.9 TDI C/MOTOR AVF/AWX (DSL150P1248)
KIT PDE BORA C/MOT.AXR/GLOF 1.9 TDI / PASSAT (DSL150P1247)
KIT PDE BORA / GOLF 1.9 TDI ASZ / ARL (DSL150P1043)

PT 170/103



Portatobera
**MERCEDES BENZ 1620
INYECTOR DELPHI (TOBERA 066)**

PT 170/104



Portatobera
**PEUGEOT 207/307 2.0 HDI - INYECTOR 0445110076
CON TOBERA 0433175431 (DSL142P1474)**

PT 170/105



Bosch
F00VC1401

Portatobera

**CHEVROLET S10 - MOTOR 2.8 MWM P/INYECTOR
0445110231 CON TOBERA 0433171693 (DLA148P1067)**

PT 170/106A



Portatobera para tobera M0019P140 Siemens VDO
**FORD RANGER 2.2 / 3.2 (PUMA)
ELECTRÓNICO**

PT 170/107A



Portatobera para inductivo 0445110646
VOLKSWAGEN AMAROK 2.0

PT 170/108A



Portatobera para piezoeléctrico 0445116034

VOLKSWAGEN AMAROK 2.0

REPUESTOS

RAC 173/1

6 x 16


Bosch
1 413 462 101

 Para purga de aire
MERCEDES BENZ OM 352 - OM 366
DEUTZ - MWM Y OTROS
RAC 173/2

6 x 12


 Para purga de aire
MERCEDES BENZ - DEUTZ Y OTROS
RAC 173/3

14/14 x 1,5 mm


 Entrada de bomba
VS
RAC 173/4

 De salida TPS
MERCEDES BENZ OM366A
RAC 173/5

14 x 18


Bosch
1 413 462 081
 Lateral conexión
VOLVO
RAC 173/6

15/16 x 1,5 mm


 Para caño rígido de tanque
MERCEDES BENZ 1114
RAC 173/9

 Para purga de aire DPA largo
VS
RAC 173/10

 Para purga de aire DPA corto
VS
RAC 173/11

Lucas/Delphi
7123-352B
 Conjunto de purga DPA grande
VS
RAC 173/12

Lucas/Delphi
7123-351B
 Conjunto de purga DPA chico
VS
RAC 173/15

SIN VÁLVULA
Lucas/Delphi
7133-37
 De entrada combustible placa extremo DPA
VS
RAC 173/16

CON VÁLVULA
Lucas/Delphi
9007-988
 Conexión retorno Rotodiesel
JOHN DEERE
RAC 173/17

 Reforma Perkins para pre-filtro
PERKINS
RAC 173/18

 De bomba alimentadora y bomba inyectora
BEDFORD
RAC 173/20

 Racord de flexible
VS
RAC 173/21

Lucas/Delphi
7034-66
 De bomba
BEDFORD VENTURI
RAC 173/27

Bosch
2433370035
Scania
275368
 De tubo de presión, entrada de inyector
SCANIA 112 MOTOR DS11 - 82/86 MOTOR DS18
RAC 173/28

Bosch
2433370110
Scania
193567
 De tubo de presión, entrada de inyector
SCANIA 76/110/111 MOTOR DS11

REPUESTOS

RAC 173/29



De salida de inyector

FIAT

RAC 173/31



De válvula bomba alimentadora

FIAT - DEUTZ

Bosch
2 443 355 000

RAC 173/32

14/16 x 1,5 mm



De salida de bomba de llenado

DEUTZ

Bosch
2 442 457 000

RAC 173/33

20x1,5 / 14x1,5



De entrada bomba llenado - Racord reductor

DEUTZ - M.BENZ - SCANIA - IVECO

RAC 173/34

6 x 1



De último inyector

**PERKINS FASE IV - JOHN DEERE - CUMMINS
MAXION - MWM C/INY BOSCH**

RAC 173/35

22x15 / 12x1,5



Reductor para filtro FC 151/22 - TV 194/33A

VS

RAC 173/35B

8x0,75



Perkins
354 5 36

Racord reductor de ultimo inyector

PERKINS FASE II C/INY LUCAS

RAC 173/36

M24x1,5



Racord reductor para cebador inclinado

VS

RAC 173/37

M16x1,5 / M22x1



Bosch
2 440 365 007

Racord reductor para CM 133/8

VS

RAC 173/38

M22



Bosch
2 443 461 003

Racord tapón con válvula para bomba alimentadora

BOMBAS SCANIA 0 440 008 074

RAC 173/39

M24



Bosch
2 443 461 020
Iveco
9967629
Scania
1374596
Volvo
3094340

Racord tapón con válvula para bomba alimentadora

**BOMBAS 0 440 008 072
0 440 008 079 - 0 440 008 089**

RAC 173/40

12x1,50



Racord doble para bombita alimentadora

VS

REPUESTOS

RAC 173/100



Lucas/Delphi
7032-3

Tipo A

VS

RAC 173/102



Bosch
1 413 372 027

Tipo B

VS

RAC 173/103



Bosch
1 418 725 007

Racord

MERCEDES BENZ - RASTROJERO

REPUESTOS

RAC 173/104

R18x1.5 / 12x1.5



Lucas/Delphi
7118-70

Racord

BEDFORD

RAC 173/105



Racord modelo nuevo

BEDFORD

RAC 173/108



Lucas/Delphi
7097-340

Racord

SCANIA VABIS 71

RAC 173/111



Bosch
1 413 372 072

Racord modelo nuevo

MERCEDES BENZ 1114

RAC 173/112



Bosch
1 463 370 002

Racord

INDENOR EP/VA

RAC 173/113



Racord

INDENOR ROTODIESEL

RAC 173/114



Bosch
1 463 370 319

Racord

PERKINS EP/VE

RAC 173/116



Racord

MERCEDES BENZ 3500 / 170

RAC 173/117



Racord

DIESEL LIGERO

RAC 173/118



Racord de bomba DPC

VS

RAC 173/123

Salida 14mm



Bosch
9 401 083 327

Con válvula

**MERCEDES BENZ 1215 OM366/366A
DEUTZ**

RAC 173/124

Salida 12mm



Bosch
1 413 372 091

Con válvula

DEUTZ 1722 - CUMMINS

REPUESTOS

REG 174/100



XX
900 A1C 682L

Regulador o gobernador completo RSV (900 A1C 682 L) - Izquierdo

VS

REG 174/101



XX
950 A4C 744 DR

Regulador o gobernador completo RSV (950 A4C 744DR) - Derecho

VS

REPUESTOS

RE 178/1



Bosch
1 414 618 005

Resorte tipo A

VS

RE 178/2



Lucas/Delphi
7032-16

Resorte

BEDFORD

RE 178/3



Bosch
1 414 618 005

Resorte Corto

MERCEDES BENZ

RE 178/7



Bosch
1 414 618 011

Resorte

VOLVO

RE 178/8



Bosch
1 414 619 011

Resorte de bomba P Bosch

FIAT 619

REPUESTOS

RV 179/1



Bosch
1 464 613 012

Resorte EP/VE

PERKINS FASE IV

RV 179/2



Bosch
1 414 612 005

Resorte tipo A (50/1 - 36A- 166S1)

VS

RV 179/6



Lucas/Delphi
7097-140

Resorte

BEDFORD

RV 179/8



Bosch
1 414 613 002

Resorte

SCANIA VABIS 75

RV 179/9



Resorte

DEUTZ

RV 179/11



Bosch
1 414 613 013

Resorte (161P16-047-055) Bombas tipo "A" en gral

VS

RV 179/12



Bosch
1 464 611 028
1 464 611 778

Resorte EP/VE - EP/VA

VS

REPUESTOS

RB 180/1

Bosch
2 444 615 007

De botador de bomba alimentadora tipo Bosch (todas)

VS
RB 180/2

Bosch
2 444 617 010

De botador de bomba alimentadora tipo Bosch (todas)

VS
RB 180/3

Bosch
2 444 615 007
Iveco
772 161

De filtro para vaso de bomba y prefiltro tipo Bosch (todas)

VS
RB 180/4

Bosch
2 444 615 006
Fiat
705 639
Iveco
772 127

De válvula de bomba alimentadora tipo Bosch (todas)

VS
RB 180/5


De diafragma de bomba alimentadora

BEDFORD
RB 180/6

Perkins
005236

De diafragma de bomba alimentadora

PERKINS
RB 180/7


Para válvula de filtro trampa de agua FC 151/22

VS

REPUESTOS

RB 181/1


De vástago de filtro 1/2 litro

MERCEDES BENZ
RB 181/2

Bosch
1 424 615 038

Para cremallera

MERCEDES BENZ 3500
RB 181/3


De palanca regulador

MERCEDES BENZ 170 - RASTROJERO
RB 181/6


De asimilación

MERCEDES BENZ 170
RB 181/7


De válvula de sobrepresión

VS
RB 181/8

POR 1 METRO



De acelerador

VS

REPUESTOS

RV 181/10



Bosch
1 424 651 010

De acelerador bomba EP/VA

VS

RV 181/12



De pare Rotodiesel

VS

RV 181/13



De palanca acelerador y pare corto - Bomba DPA

VS

RV 181/14



De palanca acelerador y para largo - Bomba DPA

VS

RV 181/15



De acelerador Rotodiesel

VS

RV 181/16



De acelerador bomba EP/VE

VOLKSWAGEN GOL / SENDA / SAVEIRO

RV 181/17



De acelerador bomba EP/VE

FIAT DUNA 1.3 / 147

RV 181/18



Lucas/Delphi
9102-753

De acelerador bomba DPC

FIAT DUNA 1.7 - VS

RV 181/19



Lucas/Delphi
9102-713

Para conjunto minimaxi bomba DPC

VS

RV 181/20



De palanca de pare manual bomba DPC

FIAT DUNA 1.7 - VS

RV 181/21



Lucas/Delphi
9102-783A

De avance en frío bomba DPC

FIAT DUNA 1.7 - VS

RV 181/22



Lucas/Delphi
9102-732-00

De palanca de pare manual bomba DPC

RENAULT TRAFIC / 18 - PEUGEOT 505

RV 181/23



Lucas/Delphi
9102-733-00

De avance en frío bomba DPC

RENAULT TRAFIC / 18 - PEUGEOT 505

RV 181/24



Bosch
2 424 617 008

Resorte para horquilla - TPS

SCANIA

RV 181/25



Lucas/Delphi
7123-092A

Resorte para placa extremo de bomba DPA

VS

RV 181/26



Lucas/Delphi
7123-092B

Resorte para placa extremo de bomba DPA

VS

RV 181/27



Lucas/Delphi
7123-092D

Resorte para placa extremo de bomba DPA

VS

REPUESTOS

RP 184/4



Bosch
2434614040

Resorte

MERCEDES BENZ OM447/449

RP 184/5




Bosch
2434614020

Resorte

CUMMINS

RP 184/6



Bosch
2434614053

Resorte

CUMMINS

RP 184/7




Bosch
2434614055

Resorte

MERCEDES BENZ OM904

RP 184/9



Bosch
2434619017

Resorte

DEUTZ - MERCEDES BENZ OM 352/366

RP 184/10



Bosch
2434614041

Resorte

MERCEDES BENZ OM457

RP 184/11



Bosch
2434614028
2434614051

Resorte

VOLKSWAGEN PESADOS 14210 CUMMINS 6CTA 8.3/16170 CUMMINS 6CT 8.3
FORD PESADOS CARGO C1215/1417/1617 CUMMINS 6BT 5.9

RP 184/12



Bosch
2434619040
Scania
269782

Resorte

SCANIA 112 MOTOR DS11 - 82/86 DS18

REPUESTOS

REL 185/2



Lucas/Delphi
7174-127A

Para bomba DPS

VS

REL 185/3V



Para bomba EP/VE "duo" - Reforma de Viton - Doble labio para alta presión

**CUMMINS - DEUTZ - IVECO DAILY / EUROCARGO
MWM - MAXION - NISSAN - ISUZU**

REL 185/4



Bosch
2 460 283 001

De bomba EP/VE con cono de 20mm y guardapolvo

VS

REL 185/5



Bosch
2 410 283 010

De bomba P con guardapolvo

FIAT - SCANIA 112

REL 185/6



Bosch
1 410 283 001
Fiat
282 035

Reten para bomba P y varios

VS

REL 185/9



Bosch
1 410 283 311
Use
REL 185/4

De bomba EP/VE

FORD FIESTA

REPUESTOS

REL 185/12 22x35x6,5



Lucas/Delphi
5393-252R

De eje de mando DPA 252R

VS

REL 185/13 27,2x38,3x6



Lucas/Delphi
5393-252U
Use
REL 185/30

De eje de mando simple DPA 252U

VS

REL 185/14 17x28x7



Bosch
1 460 283 301
2 916 730 057

De bomba EP/VE con guardapolvo

VS

REL 185/18 20x30x7




Bosch
1 410 281 012
2 916 730 059

De bomba EP/VE con guardapolvo

VS

REL 185/19



Lucas/Delphi
7139-590

De bomba DPA con regulador hidráulico

VS

REL 185/22 35x47x7



Bosch
2 410 283 018
2 410 283 024

De bomba P con guardapolvo

SCANIA 113

REL 185/24 25x35x7



Bosch
2 410 283 013

De bomba tipo P

FIAT 619N1

REL 185/25



Perkins
006 073

Reten para tapa de válvula

PERKINS

REL 185/26 11x7x4



Bosch
1 420 283 001
1 420 283 007
1 420 283 006

De eje regulador RQ-RQV-RQP

VS

REL 185/27



De bombita alimentadora

PERKINS

REL 185/30 27,2x38,3x6



Lucas/Delphi
9107-406

Reten para bomba DPC y DPA con guardapolvo

VS

REL 185/31 29x41x7



Reten para bomba P con motor Hino

VS

REL 185/32 27,2x38,3x6



Lucas/Delphi
5393-252 AG

Reten para bomba DPA con doble labio

VS

REL 185/33 10x19x5



Reten para bomba de combustible Zexel con perno de 5mm

VS

REL 185/101



Scania
1801418

Retén para inyector HPI

SCANIA DC12/DT12 CUMMINS ISX/QSX

REPUESTOS

RUL 185/60




6203

Rulemán para eje de leva

RASTROJERO - MERCEDES BENZ - DEUTZ

RUL 185/61



30204

Bosch
1 900 910 202

Rulemán para eje de leva

DEUTZ - MERCEDES BENZ 1114 - SCANIA 75/76

RUL 185/63



E20

Rulemán para eje de leva

BEDFORD - SCANIA VABIS

RUL 185/64



L20

Rulemán para eje de leva tipo B

FIAT - LEYLAND

RUL 185/65



L17

Rulemán para eje de leva tipo A

MERCEDES BENZ - RASTROJERO

RUL 185/66



30203

Bosch
1 900 910 201

Rulemán para eje de leva

MERCEDES BENZ 1114

RUL 185/67



30205

Rulemán para eje de leva bomba tipo P

FIAT 619N1

RUL 185/68



Rulemán para eje de leva bomba DPC

TRAFIC

RUL 185/69



Rulemán para eje de leva bomba DPC - Blindado

TRAFIC

REPUESTOS

SD 186/2



Bosch
1 413 336 000

Sector dentado tipo B

VS

SD 186/4



Lucas/Delphi
7097-414

Sector dentado

NNL - SCANIA VABIS - LEYLAND

REPUESTOS

SDR 187/1



Bosch
1 420 026 000
9 421 081 152

Para regulador RQ-RQA-RQV

VS

SDR 187/3



Bosch
2 420 026 006

Para regulador RQP

SCANIA 113 - VS

SDR 187/4



Bosch
1 460 056 302

Para bomba EP/VE

VS

SDR 187/5



Bosch
1 420 026 000
9 421 081 152

Para regulador RQ-RQA-RQV - Medida modificada

VS

SDR 187/6



Para eje de mando bomba DPA

VS

SDR 187/7



Zexel
091337-0150
Toyota
22723-68150

Para regulador

MITSUBISHI - TOYOTA

REPUESTOS

SCI 188/3



De acero y PVC (2 caños)

**PERKINS - IVECO - MERCEDES BENZ
TOYOTA - VS**

SCI 188/4



De acero y PVC (3 caños)

**PERKINS - IVECO - MERCEDES BENZ
TOYOTA - VS**

SCI 188/8



3 Caños

MERCEDES BENZ 1114 - DEUTZ - VS

SCI 188/9



2 Caños

MERCEDES BENZ 1114 - DEUTZ - VS

SCI 188/10



1 caño de inyección

MERCEDES BENZ OM904/OM906

SCI 188/11



Fiat
7676177

De fibra (2 Caños)

FIAT DUNA 1.7 - PEUGEOT 405 / 504

SCI 188/12



De fibra (3 Caños)

FIAT DUNA 1.7 - PEUGEOT 405 / 504

SCI 188/13



Fiat
7576176

De fibra (4 Caños)

FIAT DUNA 1.7 - PEUGEOT 405 / 504

SCI 188/14



Iveco
4734007

4 Caños

**MERCEDES BENZ - DEUTZ - IVECO
SCANIA - FIAT - VS**

REPUESTOS

SCI 188/15



Iveco
4806614

6 Caños

MERCEDES BENZ - DEUTZ - IVECO
SCANIA - FIAT - VS

SCI 188/16

SCI 188/17



Seguro para tubos de inyección

Oa101 - DEUTZ 913

SCI 188/18



5 Caños

MERCEDES BENZ - DEUTZ - IVECO
SCANIA - FIAT - VS

SCI 188/19



Seguro para 3 caños

UNIVERSAL

SCI 188/20



Para 2 caños

CUMMINS MOTOR SERIE B/C

SCI 188/20C



Para 2 caños Completo

CUMMINS MOTOR SERIE B/C

SCI 188/21



Cummins
391 7747

Para 3 Caños

CUMMINS MOTOR SERIE B/C

SCI 188/21C



Para 3 caños Completo

CUMMINS MOTOR SERIE B/C

SCI 188/22



Cummins
391 7748

Para 3 caños (doble)

CUMMINS MOTOR SERIE C

SCI 188/22C



Para 3 caños (doble) Completo

CUMMINS MOTOR SERIE C

REPUESTOS

SRP 189/1



Bosch
9 401 081 125

Seguros de racord tipo A

VS

SRP 189/2



Seguros de racord tipo B

VS

REPUESTOS

SV 190/1

Bosch
2 444 601 000

Alambre de botador de bombita alimentadora

MERCEDES BENZ
SV 190/2

Lucas/Delphi
7123-600

Arandela seguro grande para bomba DPA

VS
SV 190/3

Lucas/Delphi
7167-331

Arandela seguro chico para bomba DPA

VS
SV 190/4

Lucas/Delphi
7021-259

De chapa de acople

BEDFORD
SV 190/8

Deutz
2234497

Para inyector

DEUTZ 913 - DD1000
SV 190/9

Bosch
9 441 080 033

Alambre ajuste vaso tipo original

MERCEDES BENZ
SV 190/10


Alambre ajuste vaso tipo Perkins con botón

PERKINS
SV 190/11

Lucas/Delphi
9103-203

Arandela seguro para bomba DPC (todas)

VS
SV 190/12

Lucas/Delphi
9103-204A

Arandela seguro para bomba DPC (Todas)

VS
SE 190/13

18 x 22 x 2


Bosch
2 916 600 011

Seguro para elemento de bomba P (todas)

VS
SE 190/13A

20 x 24 x 2


Bosch
2 414 601 010

Seguro para elemento bomba P

VS
SV 190/14

Bosch
2 424 680 003

Seguro para perno horquilla mod.nuevo de Reg. RO-ROV

VS
SV 190/16


Seguro para horquilla TPS Bosch

SCANIA
SV 190/17

Bosch
2 916 083 009

Seguro para eje de TPS de 6,5mm

VS
SV 190/18

Bosch
2 916 083 007

Seguro para eje TPS de 4,5mm

VS
SV 190/19

Bosch
2 916 080 007

Seguro para perno de 4mm de regulador RSV

VS
SV 190/20

Bosch
2 916 080 015

Seguro para eje 15mm regulador RSV

VS
SV 190/21

Lucas/Delphi
7174-252

Arandela seguro para bombas DPS (todas) Chico

VS

REPUESTOS

SV 190/22

Lucas/Delphi
7174-29A

Arandela seguro para bombas DPS (Todas) Grande

VS
SV 190/23

1.5 x 10


Bosch
1 904 681 171

Seguro chaveta para perno regulador RQV

VS
SV 190/24

2 x 15


Bosch
1 904 681 081

Seguro chaveta para perno regulador RQV

VS
SV 190/25

Bosch
2 916 640 007

Seguro chaveta para perno regulador RQV

VS
SV 190/25A


Seguro chaveta para perno regulador RQV

VS
SV 190/26

Bosch
2 916 085 905
Nipon Denso
096457-0010

Seguro para eje de acelerador bomba EP/VE

VS
SV 190/27

1 x 10



Seguro chaveta para regulador RQV

VS
SV 190/28


Alambre ajuste vasito para bomba alimentadora

JOHN DEERE 3164 / 4219 / 6329
SV 190/31

Bosch
F 00V C22 003
Peugeot
198270

Seguro de sujeción para retorno de inyectores

PEUGEOT HDI
SV 190/32

Siemens
X11-800-001-002Z

Seguro de sujeción para inyectores Siemens

VS
SV 190/33

2,5 x 35



Seguro chaveta partida

VS

REPUESTOS
SO 191/7

12 Volts


Lucas / Delphi
7185-900G

Solenoide de pare tipo Delphi para bba DPA/DP100/DPS

VS
SO 191/8

24 Volts


Lucas / Delphi
7185-900H

Solenoide de pare tipo Delphi para bba DPA/DP100/DPS

VS
SO 191/9

12 Volts


Nipon Denso
096010-0500
096030-0160
096030-0070

Bomba EP/VE - Nipon Denso - Zexel

TOYOTA HILUX - VS
SO 191/10

24 Volts


Nipon Denso
096030-0080
Zexel
146850-1320

Bomba EP/VE - Nipon Denso - Zexel

FIAT - IVECO EUROARGO - AU130 - FORD CARGO C/CUMMINS - MWM - VOLVO - VOLVO PENTA
SO 191/11

12 Volts


Lucas/Delphi
9009-049
9108-073A
9009-041
ROTODIESEL
7167-620B
9145-040D

Bomba CAV DPA/DPC/DPS

RENAULT 18/TRAFIC/CLIO - PEUGEOT 504/505/405 FIAT DUNA/UNO - INDENOR XD2 - FORD MONDEO
SO 191/12

12 Volts



Bosch	Zexel
9 461 610 533	146650-0720
9 461 610 530	146650-1220
0 330 001 015	Lucas/Delphi
0 330 001 018	7240-5
0 330 001 028	Iveco/Fiat
	9946984
8190393-9986316	

Bomba Bosch VE

FIAT - FORD - PEUGEOT - VOLKSWAGEN - ALFA ROMEO MEXICO: PERKINS T 4.40 SERIE 1000 / PHASER
SO 191/13

24 Volts



Bosch	Lucas/Delphi
9 461 612 164	7240-6
9 461 610 997	Nipon Denso
0 330 001 016	096030-0170
0 330 001 027	096030-0080
0 330 001 046	Zexel
Iveco/Aifo	146650-0820
6190393	146650-0420
8100105	146650-1320

Bomba Bosch VE

FIAT IVECO DAILY / EUROARGO - VS
SO 191/14

12 Volts


Bosch
0 330 001 042

Bomba Bosch VE

FORD 14000 - MAXION - MB SPRINTER CHEVROLET SILVERADO - C10 - MWM - MAN
SO 191/15

12 Volts


Lucas/Delphi
9109-262A
9109-239
9109-241
Renault
7701042753

Bomba CAV DPC

RENAULT KANGOO / MEGANE / TRAFIC FORD MONDEO / ORION / ESCORT
SO 191/16

24 Volts


Lucas/Delphi
7180-049
7180-049A
7180-049B
9003-036

Bomba CAV DPA/DPC

VS
SO 191/17

12 Volts


Lucas/Delphi
7167-620A

Bomba CAV DPA/DPC

FIAT - RENAULT - PEUGEOT JOHN DEERE - MWM - CIMARRON
SO 191/18

12 Volts


Lucas/Delphi
7167-620D
7185-900T

Bomba DPA/DPS/DP100/DP200

JOHN DEERE - NEW HOLLAND - PERKINS
SO 191/19

24 Volts


Lucas/Delphi
7167-049D

Bomba DPA/DPS/DP100/DP200

FIAT AIFO - PERKINS 433 JOHN DEERE - NEW HOLLAND
SO 191/20

12 Volts


Bosch
0 330 001 040

Bomba Bosch EP/VE

VOLKSWAGEN

REPUESTOS

SO 191/21CK

12 Volts



Cummins
3928160
3934972

Solenoides de pare completo - corto
CUMMINS MARINOS - BUS - DIMEX
MAQ. VIALES

SO 191/22CK

24 Volts




Cummins
3934973

Solenoides de pare completo - corto
CUMMINS MARINOS - BUS - DIMEX
MAQ. VIALES

SO 191/23C

12 Volts



Cummins
3354943
3357411
MWM
61000780024
Woodward
SA-1751ES

Solenoides de pare completo - corto
CUMMINS MARINOS - CAMIONES VW
MAQ. AGRARIAS Y VIALES

SO 191/23CK

12 Volts




Cummins
3354943
3357411
MWM
61000780024
Woodward
SA-1751ES

Solenoides de pare completo - corto
CUMMINS MARINOS - CAMIONES VW
MAQ. AGRARIAS Y VIALES

SO 191/24CK

24 Volts



Cummins
3355427
Iveco
503120500
MWM
61000780034

Solenoides de pare completo - corto
IVECO EUROARGO 170E21
MOTOR MWM

SO 191/25CK

12 Volts



Cummins
3928160
3930233
3923257
3964621
Woodward
SA-5006-12

Solenoides de pare completo - corto
FORD CARGO / MOTORES CUMMINS / MARINOS BUS
CAMIONES DIMEZ / MAQ. AGRARIAS Y VIALES

SO 191/26CK

24 Volts



Cummins
3928161

Solenoides de pare completo - corto
MOTORES CUMMINS 18310 / VW CAMIONES / MARINOS
BUS / CAMIONES DIMEZ / MAQ. AGRARIAS Y VIALES

SO 191/27C

12 Volts



Cummins
3935649
Woodward
494663900

Solenoides de pare completo - corto
MOTOR CUMMINS / MARINOS / BUS
CAMIONES DIMEZ / MAQ. AGRAR Y VIALES

SO 191/27CK

12 Volts



Cummins
3935649
Woodward
494663900

Solenoides de pare completo - corto
MOTOR CUMMINS / MARINOS / BUS
CAMIONES DIMEZ / MAQ. AGRAR Y VIALES

SO 191/28C

24 Volts



Cummins
3935650
4946641

Solenoides de pare completo
CUMMINS / BUS / CAMION DIMEZ
MAQ. AGRARIAS Y VIALES

SO 191/29C

12 Volts



Cummins
6681513

Solenoides de pare completo
CUMMINS / BUS / CAMION DIMEZ
MAQ. AGRARIAS Y VIALES

SO 191/30C

24 Volts



Cummins
3931196

Solenoides de pare completo
CUMMINS / BUS / CAMION DIMEZ
MAQ. AGRARIAS Y VIALES

SO 191/31CK

12 Volts



Solenoides de pare completo
CUMMINS / BUS / CAMION DIMEZ
MAQ. AGRARIAS Y VIALES

SO 191/32C

24 Volts



Solenoides de pare completo
CUMMINS / BUS / CAMION DIMEZ
MAQ. AGRARIAS Y VIALES

SO 191/33CK

12 Volts



Cummins
3919422

Solenoides de pare completo - corto
CUMMINS / BUS / CAMION DIMEZ
MAQ. AGRARIAS Y VIALES

SO 191/34CK

24 Volts



Synchro Star
3934172

Solenoides de pare completo - corto
CUMMINS / BUS / CAMION DIMEZ
MAQ. AGRARIAS Y VIALES

SO 191/35C

12 Volts



Navistar
1820453C91

Solenoides de pare completo
MAQUINAS VIALES
INTERNATIONAL CAMION / NAVISTAR

SO 191/36C

24 Volts



Navistar
1821018C91

Solenoides de pare completo
MAQUINAS VIALES
INTERNATIONAL CAMION / NAVISTAR

REPUESTOS

SO 191/36C

24 Volts




Navistar
1821018C91

Solenoides de pare completo

**MAQUINAS VIALES
INTERNATIONAL CAMION / NAVISTAR**

SO 191/37C

12 Volts




Synchro Star
2502

Solenoides de pare completo

**CUMMINS / BUS / CAMION DIMEX
MAQ. AGRARIAS Y VIALES**

SO 191/38C

24 Volts



Synchro Star
2502

Solenoides de pare completo

**CUMMINS / BUS / CAMION DIMEX
MAQ. AGRARIAS Y VIALES**

SO 191/39CK

12 Volts




Woodward
SA-3799-12

Solenoides de pare completo - corto

**MOTORES ESTACIONARIOS
SCANIA (Grupos Electrogenos)**

SO 191/40CK

24 Volts



Woodward
SA-3799-24

Solenoides de pare completo - corto

**MOTORES ESTACIONARIOS
SCANIA (Grupos Electrogenos)**

SO 191/41CK

12 Volts



Woodward
SA-3742-12

Solenoides de pare completo - corto

**MOTORES ESTACIONARIOS
(Grupos Electrogenos)**

SO 191/42CK

24 Volts



Solenoides de pare completo - corto

**MOTORES ESTACIONARIOS
(Grupos Electrogenos)**

SO 191/43C

12 Volts



Synchro Start
3991167

Solenoides de pare completo

**MAQUINAS VIALES
MOTORES ESTACIONARIOS**

SO 191/44C

24 Volts




Solenoides de pare completo

**MAQUINAS VIALES
MOTORES ESTACIONARIOS**

SO 191/45CK

12 Volts




Synchro Start
3932529
3930658

Solenoides de pare completo - corto

**CUMMINS 5,9 B-C
MOTORES ESTACIONARIOS**

SO 191/46CK

24 Volts



Synchro Start
3935430
3935432

Solenoides de pare completo - corto

**CUMMINS 5,9 B-C
MOTORES ESTACIONARIOS**

SO 191/47C

12 Volts



Cod. Original
2212480

Solenoides de pare completo

**MAQUINAS VIALES
MOTORES ESTACIONARIOS CUMMINS**

SO 191/48C

24 Volts




Cod. Original
600-815-7550

Solenoides de pare completo

**MAQUINAS VIALES
MOTORES ESTACIONARIOS CUMMINS**

SO 191/49C

12 Volts



Cummins
3924450

Solenoides de pare completo

**MAQUINAS VIALES
MOTORES ESTACIONARIOS CUMMINS**

SO 191/50C

24 Volts



Caterpillar
304225651-160-7396
Woodward
Serie 2001/2000-24E
Synchro Start
3926412

Solenoides de pare completo

**MAQUINAS VIALES - MOT. CUMMINS
CATERPILLAR CD534D / CAT RM350B**

SO 191/51C

12 Volts



Synchro Star
3906398
Woodward
SA-4241-12

Solenoides de pare completo

**MAQUINAS VIALES
MOTORES ESTACIONARIOS CUMMINS**

SO 191/52C

24 Volts




Synchro Start
3906776
Woodward
SA-4241-24

Solenoides de pare completo

**MAQUINAS VIALES
MOTORES ESTACIONARIOS CUMMINS**

SO 191/53C

12 Volts



Woodward
Series 2000-12
Series SA 3838-12


Solenoides de pare completo

**MAQUINAS VIALES
MOTORES ESTACIONARIOS CUMMINS**

REPUESTOS

SO 191/54C

24 Volts




WoodWard
Series 2000-24
Series SA 3838-24

Solenoides de pare completo

**MAQUINAS VIALES
MOTORES ESTACIONARIOS CUMMINS**

SO 191/55C

12 Volts




WoodWard
Serie 1750-12

Solenoides de pare completo

**MAQUINAS VIALES
MOTORES ESTACIONARIOS CUMMINS**

SO 191/56C

24 Volts




WoodWard
Serie 1750-24

Solenoides de pare completo

**MAQUINAS VIALES
MOTORES ESTACIONARIOS CUMMINS**

SO 191/57C

12 Volts



Trombetta
D513-A32V
V12

Solenoides de pare completo

**MOTORES CUMMINS - VIALES
MOTORES ESTACIONARIOS**

SO 191/58C

24 Volts



Trombetta
D513-A32
V24

Solenoides de pare completo

**MOTORES CUMMINS - VIALES
MOTORES ESTACIONARIOS**

SO 191/59C

12 Volts



Solenoides de pare completo

**MOTORES CUMMINS - VIALES
MOTORES ESTACIONARIOS**

SO 191/60C

24 Volts




SynchroStar
149-2508-01

Solenoides de pare completo

**MOTORES CUMMINS - VIALES
MOTORES ESTACIONARIOS**

SO 191/61C

12 Volts




Solenoides de pare completo

**MOTORES CUMMINS - VIALES
MOTORES ESTACIONARIOS**

SO 191/62C

24 Volts




Solenoides de pare completo

**MOTORES CUMMINS - VIALES
MOTORES ESTACIONARIOS**

SO 191/63C

12 Volts



Cod. Original
1750-12

Solenoides de pare completo

**MOTORES CUMMINS - VIALES
MOTORES ESTACIONARIOS**

SO 191/64C

24 Volts




Cod. Original
1750-24

Solenoides de pare completo

**MOTORES CUMMINS - VIALES
MOTORES ESTACIONARIOS**

SO 191/65C

12 Volts



Cod. Original
D513-A32 V12

Solenoides de pare completo

**MOTORES CUMMINS - VIALES
MOTORES ESTACIONARIOS**

SO 191/66C

24 Volts




Cod. Original
D513-A32 V24

Solenoides de pare completo

**MOTORES CUMMINS - VIALES
MOTORES ESTACIONARIOS**

SO 191/67C

12 Volts



Cod. Original
YM-129953-77800

Solenoides de pare completo

**KOMATSU / YANMAR
MAQ. AGRICOLAS**

SO 191/68C

24 Volts




Solenoides de pare completo

**KOMATSU / YANMAR
MAQ. AGRICOLAS**

SO 191/69C

12 Volts



Solenoides de pare completo

**MAQUINAS AGRIC. Y VIALES
JOHN DEERE / CUMMINS**

SO 191/70C

24 Volts



Solenoides de pare completo

**MAQUINAS AGRIC. Y VIALES
JOHN DEERE / CUMMINS**

SO 191/71C

12 Volts



WoodWard
Series 2000-12
Series SA 3838-12


Solenoides de pare completo

TRACTOR JOHN DEERE

REPUESTOS

SO 191/72C

24 Volts



Solenoides de pare completo

TRACTOR JOHN DEERE

SO 191/74C

12 Volts




Solenoides de pare completo

CUMMINS SERIE B

Cod. Original
3991624

SO 191/75C

24 Volts



Solenoides de pare completo

**CUMMINS SERIE B
PALA CARGADORA CASE W20**

Cod. Original
3965091
3991625

SO 191/76C

12 Volts



Solenoides de pare completo

**MAQUINAS VIALES
MOTORES ESTACIONARIOS**

SO 191/77C

24 Volts



Solenoides de pare completo

**MAQUINAS VIALES / ESTACIONARIOS
TRACTOR SCANIA**

SO 191/78CK

12 Volts



Solenoides de pare completo

**MAQUINAS VIALES / ESTACIONARIOS
LISTER PETER**

SO 191/79CK

24 Volts



Solenoides de pare completo

**MAQUINAS VIALES / ESTACIONARIOS
LISTER PETER**

SO 191/80CK

12 Volts




Solenoides de pare completo

MAQUINAS VIALES / ESTACIONARIOS

SO 191/81CK

12 Volts



Solenoides de pare completo

MAQUINAS VIALES / ESTACIONARIOS

SO 191/82CK

12 Volts



Solenoides de pare completo

MAQUINAS VIALES / ESTACIONARIOS

SO 191/83CK

24 Volts




Solenoides de pare completo

MAQUINAS VIALES / ESTACIONARIOS

SO 191/84C

12 Volts



Solenoides de pare completo

**MAQUINAS VIALES / ESTACIONARIOS
CUMMINS / DEUTZ F4L913**

SO 191/85C

24 Volts

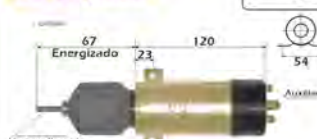


Solenoides de pare completo

**MAQUINAS VIALES / ESTACIONARIOS
CUMMINS**

SO 191/86C

12 Volts



Solenoides de pare completo

**MAQUINAS VIALES / ESTACIONARIOS
CUMMINS**

SO 191/87C

24 Volts



Solenoides de pare completo

**MAQUINAS VIALES / ESTACIONARIOS
CUMMINS**

SO 191/88C

12 Volts



Solenoides de pare completo

SCANIA / VOLVO

SO 191/89C

24/28 Volts




Solenoides de pare completo

SCANIA / VOLVO

SO 191/90C

12 Volts



Solenoides de pare completo

VOLVO / PENTA / MD31 Y MD41

REPUESTOS

SO 191/91C

24/28 Volts



Solenoides de pare completo

VOLVO / PENTA / SCANIA

SO 191/92C

12 Volts




Solenoides de pare completo

**CUMMINS / KOMATSU / YANMAR
KUBOTA / TERMOKING / BOBCAT**

SO 191/93C

12 Volts



Solenoides de pare completo

**CUMMINS / KOMATSU / YANMAR / KUBOTA
TERMOKING / BOBCAT / PERKINS INGLES**

SO 191/94C

12 Volts



Solenoides de pare completo

**CUMMINS / KOMATSU / YANMAR
TERMOKING / BOBCAT**

SO 191/95C

12 Volts



Solenoides de pare completo

**CUMMINS / KOMATSU / YANMAR / KUBOTA
TERMOKING / BOBCAT / VENDOR 62750**

SO 191/96C

12 Volts



Solenoides de pare completo

**CUMMINS / KOMATSU / YANMAR
TERMOKING / BOCAT**

SO 191/97C

12 Volts



Solenoides de pare completo

**CUMMINS / KOMATSU
YANMAR R55-7 / R60-7 / TERMOKING**

SO 191/98C

12 Volts



Solenoides de pare completo

**CUMMINS / KOMATSU / YANMAR 3TNE74
TERMOKING / JOHN DEERE**

SO 191/99CK

12 Volts



Solenoides de pare completo

JOHN DEERE / DEUTZ F6L913 C / BOMBA RSV

SO 191/100CK

24 Volts



Solenoides de pare completo

JOHN DEERE / DEUTZ

SO 191/101C

12 Volts



Solenoides de pare completo

**MAQUINAS VIALES / ESTACIONARIOS
CUMMINS**

SO 191/102C

24 Volts



Solenoides de pare completo

**MAQUINAS VIALES / ESTACIONARIOS
CUMMINS**

SO 191/103CK

12 Volts



Solenoides de pare completo

**MAQUINAS VIALES / ESTACIONARIOS
CUMMINS**

SO 191/104CK

24 Volts




Solenoides de pare completo

**MAQUINAS VIALES / ESTACIONARIOS
CUMMINS**

SO 191/105C

12 Volts




Solenoides de pare completo

**MAQUINAS VIALES / ESTACIONARIOS
CUMMINS**

SO 191/106C

24 Volts



Solenoides de pare completo

**MAQUINAS VIALES / ESTACIONARIOS
CUMMINS**

SO 191/107C

12 Volts




Solenoides de pare completo

**MAQUINAS VIALES / ESTACIONARIOS
CUMMINS**

SO 191/108C

24 Volts




Solenoides de pare completo

**MAQUINAS VIALES / ESTACIONARIOS
CUMMINS / VOLVO**

REPUESTOS

SO 191/109C


12 Volts



Solenoides de pare completo
MAQUINAS VIALES / ESTACIONARIOS CUMMINS

SO 191/110C


24 Volts



Solenoides de pare completo
MAQUINAS VIALES / ESTACIONARIOS CUMMINS

SO 191/111CK

12 Volts



Solenoides de pare completo
MAQUINAS VIALES / ESTACIONARIOS CUMMINS

SO 191/112CK

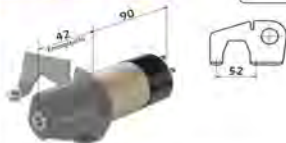
24 Volts



Solenoides de pare completo
MAQUINAS VIALES/ESTACIONARIOS CUMMINS

SO 191/113CK

12 Volts



Solenoides de pare completo
MAQUINAS VIALES/ESTACIONARIOS CUMMINS

SO 191/114CK

24 Volts



Cod. Original 9883038
Solenoides de pare completo
MAQUINAS VIALES/ESTACIONARIOS CUMMINS

SO 191/115C

12 Volts



Cod. Original 1827650 / 263A-25
Solenoides de pare completo
PERKINS

SO 191/116C


24 Volts



Cod. Original 51557/263A-23
Solenoides de pare completo
PERKINS

SO 191/117C


12 Volts



Cod. Original 3923680
Solenoides de pare completo
MAQUINAS VIALES / ESTACIONARIOS CUMMINS / NEW HOLLAND

SO 191/118C


24 Volts



Cod. Original 3918146
Solenoides de pare completo
MAQUINAS VIALES / ESTACIONARIOS CUMMINS / NEW HOLLAND

SO 191/119C


12 Volts



Solenoides de pare completo
MAQUINAS VIALES/ESTACIONARIOS CUMMINS

SO 191/120C


24 Volts



Cod. Original 3964622
Solenoides de pare completo
MAQUINAS VIALES / ESTACIONARIOS CUMMINS

SO 191/121C

12 Volts



Solenoides de pare completo
BOUNOUS

SO 191/122C

24 Volts



Solenoides de pare completo
BOUNOUS

SO 191/123C

12 Volts



Solenoides de pare completo
MAQUINAS VIALES / ESTACIONARIOS CUMMINS

SO 191/124C

24 Volts



Solenoides de pare completo
MAQUINAS VIALES / ESTACIONARIOS CUMMINS

SO 191/125C

12 Volts



Solenoides de pare completo
MAQUINAS VIALES / ESTACIONARIOS CUMMINS

SO 191/126C

24 Volts



Solenoides de pare completo
MAQUINAS VIALES / ESTACIONARIOS CUMMINS / VOLVO

REPUESTOS

SO 191/127C

12 Volts



Solenoides de pare completo
MAQUINAS VIALES / ESTACIONARIOS CUMMINS

SO 191/128C

24 Volts



Solenoides de pare completo
MAQUINAS VIALES / ESTACIONARIOS CUMMINS

SO 191/129CK

12 Volts



Solenoides de pare completo
MAQUINAS VIALES / ESTACIONARIOS CUMMINS

SO 191/130C

24 Volts



Solenoides de pare completo
MAQUINAS VIALES/ESTACIONARIOS CUMMINS

SO 191/131C


12 Volts



Cod. Original EHB4813-1
Solenoides de pare completo
MAQUINAS VIALES/ESTACIONARIOS DEUTZ 2011

SO 191/132C

24 Volts



Solenoides de pare completo
MAQUINAS VIALES/ESTACIONARIOS CUMMINS

SO 191/133C

12 Volts



Solenoides de pare completo
MAQUINAS VIALES/ESTACIONARIOS CUMMINS

SO 191/134C


24 Volts



Solenoides de pare completo
MAQUINAS VIALES/ESTACIONARIOS CUMMINS

SO 191/135C


12 Volts



Solenoides de pare completo
MAQUINAS VIALES/ESTACIONARIOS CUMMINS

SO 191/136C

24 Volts



Cod. Original 3918146
Solenoides de pare completo
MAQUINAS VIALES/ESTACIONARIOS CUMMINS

SO 191/137C

12 Volts



Solenoides de pare completo
DEUTZ

SO 191/138C


24 Volts



Solenoides de pare completo
DEUTZ

SO 191/139C

12 Volts



Solenoides de pare completo
MAQUINAS VIALES/ESTACIONARIOS CUMMINS

SO 191/140C

24 Volts



Solenoides de pare completo
MAQUINAS VIALES/ESTACIONARIOS CUMMINS

SO 191/141C

12 Volts



Solenoides de pare completo
MAQUINAS VIALES / ESTACIONARIOS PERKINS

SO 191/142C

24 Volts



Solenoides de pare completo
MAQUINAS VIALES / ESTACIONARIOS CUMMINS

SO 191/143C

12 Volts



Cod. Original 125-5571-12V W/1464-1
Solenoides de pare completo
MAQUINAS VIALES / ESTACIONARIOS CHEVROLET KODIAK / CATERPILLAR

SO 191/144C

24 Volts




Solenoides de pare completo
MAQUINAS VIALES / ESTACIONARIOS CUMMINS

REPUESTOS

SO 191/145C

12 Volts



Solenoides de pare completo
MAQUINAS VIALES / ESTACIONARIOS
CUMMINS / DIMEX

SO 191/146C

24 Volts



Cod. Original
 4063712
 Solenoides de pare completo
MAQUINAS VIALES / ESTACIONARIOS
CUMMINS / DIMEX

SO 191/147C


12 Volts



Cod. Original
 30792548
 Solenoides de pare completo
MAQUINAS VIALES / ESTACIONARIOS

SO 191/148C

24 Volts



Cod. Original
 30792548
 Solenoides de pare completo
MAQUINAS VIALES/ESTACIONARIOS

SO 191/149C

12 Volts



Solenoides de pare completo
MAQUINAS VIALES/ESTACIONARIOS

SO 191/150C

24 Volts



Solenoides de pare completo
MAQUINAS VIALES/ESTACIONARIOS

REPUESTOS

SO 191/151

24 Volts



Bosch
 2417213007
 Case
 9970198
 Solenoide electroimán de empuje
SCANIA 124

SO 191/151A



Bosch
 2417205022
 Scania
 1370084
 Case
 9970197
 Solenoide electroimán de empuje con carcasa de aluminio
SCANIA 113 / 114 / 124

SO 191/151B



Bosch
 2417205026
 Scania
 1368171
 Solenoide electroimán de empuje con carcasa de aluminio
SCANIA 94 MOTOR 9.0 L

SO 191/201

12 Volts



Alfa
 9948085
 9949095
 Delphi Lancia
 9108-154B 9948085
 Fiat 9949095
 9948085 Renault
 9949095 7701044974
 Tipo CAV DPCN
FIAT MAREA / BRAVA 1.9
RENAULT MEGANE / SENIC 1.9

SO 191/202

12 Volts



Lucas/Delphi
 9108-152A
 Tipo CAV DPCN
PEUGEOT

SO 191/203

12 Volts



Lucas/Delphi
 9108-147C
 Renault
 7701045695
 Tipo CAV DPCN
RENAULT

SO 191/204

12 Volts



Lucas/Delphi
 9108-153A
 Tipo CAV DPCN
FORD

REPUESTOS

TR 192/6



Lucas/Delphi
9003-526-02

Para regulador DPA

JOHN DEERE LINEA 30

TR 192/7



Lucas/Delphi
7139-265

Para regulador DPA

CHEVROLET 350

TR 192/8



Lucas/Delphi
7123-785A

Para regulador

PERKINS 6-354 FASE II

TR 192/9



Lucas/Delphi
7123-888

Para regulador DPA

PERKINS 6-305 PF

TR 192/10



Lucas/Delphi
9003-526-03

Para regulador con retorno

JOHN DEERE LINEA 20

TR 192/12



Lucas/Delphi
7123-785

Para regulador

PERKINS 3-152 / 4-203 IND.

TR 192/13



Lucas/Delphi
9003-526-06

Para regulador

DIESEL LIGERO

TR 192/14



Lucas/Delphi
9100-296-01

Para regulador DPC

RENAULT TRAFIC

TR 192/16



Lucas/Delphi
9100-320

Para regulador DPC

FIAT DUNA 1.7

TR 192/18



Lucas/Delphi
9100-319

Para regulador DPC

RENAULT CLIO

TR 192/19



Lucas/Delphi
9100-827A

Para regulador DPC

FORD ESCORT

TR 192/100



Tapa de regulador o gobernador RSV

VS

TR 192/101



Caja de regulador o gobernador RSV

VS

REPUESTOS

TV 194/1

R= 14 x 1.5



Tapa de prefiltro tipo Bosch modelo nuevo

SCANIA

TV 194/2

R= 14 x 1.5



Bosch
2 459 999 001
Iveco
129 0638

Soporte prefiltro bomba alimentadora tipo Bosch

VS

TV 194/3

R= 14 x 1.5



Iveco
763 152

Soporte prefiltro bomba alimentadora tipo Bosch

FIAT

TV 194/4

R = 1/2" x 20 UNF



Soporte prefiltro tipo Bedford

BEDFORD

TV 194/5

R = 1/2" x 20 UNF
ENTRADA IZQUIERDA



Perkins
002 037

Soporte prefiltro tipo Perkins

PERKINS

TV 194/5/1

R = 1/2" x 20 UNF
ENTRADA DERECHA



Soporte prefiltro

DEUTZ

TV 194/5/2

R = 1/8 gas



Soporte prefiltro

PERKINS FASE IV

TV 194/5/3

R = 14 x 1.5



Soporte prefiltro

DEUTZ

TV 194/6

R = 1/2 x 20 UNF



Perkins
031 091

Tapa duofiltro

PERKINS FASE II / FASE IV

TV 194/7

R = 1/2" x 20 UNF



Tapa duofiltro

CHEVROLET - BEDFORD

TV 194/8

R = 14 x 1.5



Mercedes Benz
000 092 2708
MWM
9 0690 12 5 9207

Tapa duofiltro 1/2 litro

**MERCEDES BENZ 1114 OM 352/352A
OM366/366A - MWM**

TV 194/8A

R = 14 x 1.5



REFORMA
Mercedes Benz

MWM
9 0690 12 5 9207

Tapa duofiltro para unidad sellada
**MERCEDES BENZ OM 352/352A
OM 366/366A - VS**

TV 194/9

R = 1/2" x 20 UNF



Perkins
030 521

Tapa de filtro de 4 salidas

PERKINS 4-203 / 3-152

TV 194/10

R = 1/2" x 20 UNF



Perkins
002262

Tapa de filtro de 3 salidas

PERKINS 4-203 / 6-305 / 3-152

TV 194/12

R = 16 x 1.5



Tapa filtro gasoil 1 litro

MERCEDES BENZ

TV 194/13

R = 16 x 1.5



Tapa filtro gasoil 1/2 litro

MERCEDES BENZ

TV 194/14

R = 1/2" x 20 UNF



Lucas/Delphi
7139-742

Tapa de inspección bomba DPA

VS

TV 194/15

R = 14 x 1.5



Tapa duofiltro 1/2 litro

MERCEDES BENZ - UNIMOG

REPUESTOS

TV 194/17A

M20 x 1.5



Tapa de filtro vertical con boton

TOYOTA HILUX

TV 194/17B

M14 x 1.5



Lucas / Delphi
9001-742G

Tapa de filtro vertical con boton
**FORD ESCORT D/TD - MONDEO D/TD
ORION TURBO - ORION 1.8 TDC**

TV 194/17C

M14 x 1.5



Lucas / Delphi
9001-742B

Tapa de filtro vertical con boton, ent. derecha
**CITROEN / PEUGEOT 205/405/504/505/BOXER
RENAULT 18/19/19 TURBO D/21/EXPRESS/TRAFFIC**

TV 194/17D

M14 x 1.5



Lucas / Delphi
9001-742A

Tapa de filtro vertical con boton, ent. izquierda
**FORD ESCORT/ORION/FIESTA/RENAULT 18/19/21
NEVADA/EXPRESS/TRAFFIC - VOLVO 440-460**

TV 194/17E

M14 x 1.5



Bosch
0 450 126 009

Tapa de filtro horizontal

IVECO DAILY

TV 194/17F



Bosch
0 450 126 190
Iveco
98432328E

Tapa de filtro vertical con boton

IVECO DAILY - EUROCARGO

TV 194/17G

UNF 3/4" x 16 TPI



Tapa de filtro vertical con boton

TOYOTA

TV 194/17H

M14 x 1.5



Entrada: Izq.
Salida: Izq.

Tapa de filtro vertical con boton

VS

TV 194/17I

M14 x 1.5



Entrada: Der.
Salida: Izq.

Tapa de filtro vertical con boton

VS

TV 194/17N

3/4" X 16 UNF - E/S=8mm



Nissan
16400-44G10
JapanParts
DH010

Tapa de filtro con botón pulsador

**NISSAN PATROL 2.8 - TERRANO/PATHFINDER 2.7
CABSTAR 2.5/3.0**

TV 194/17Y

3/4" X 16 UNF - E/S=8mm



Toyota
23301-64010
23301-54560
23301-54460
23301-67010
23301-17060

Tapa de filtro con botón pulsador

TOYOTA HILUX

TV 194/17J

M14 x 1.5



Entrada: Izq.
Salida: Der.

Tapa de filtro vertical con boton

VS

TV 194/17K

R= 1/2" x 20H



New Holland
81866602
Lucas / Delphi
7176-219

Tapa de filtro con boton

TRACTOR NEW HOLLAND SERIE 10

TV 194/17L

UNF 3/4" x 16 TPI



Cod. Orig.
23300-64430

Tapa de filtro con boton

TOYOTA

TV 194/17M

M20 x 1.5



Cod. Orig.
23301-87309

Tapa de filtro con boton

TOYOTA

TV 194/17P

R = 3/4"x16UNF



Toyota
23300-64320
23301-17050

Tapa de filtro con boton

TOYOTA

TV 194/17T

R = M20 x 1.5



Hyundai
31975-44000
31972-44000
31972-44100
Mitsubishi
129677

Tapa de filtro con boton pulsador

MITSUBISHI L300 - HYUNDAI - NISSAN

TV 194/18

R = 16 x 1.5



Entradas y Salidas
de 1/2 x 20 mm

Tapa de filtro simple reforma para unidad sellada

PERKINS

REPUESTOS

TV 194/21

R = 14 x 1.5



Entradas y Salidas de 14x1.5
Rosca Elemento 16x1.5

Lucas/Delphi
7111-353AS
Iveco
9927916
9918117

Tapa filtro 4 salidas para unidad sellada (reforma)

MWM - MAXION - CUMMINS - IVECO - PERKINS

TV 194/22

R = 3/4 - 16



Entradas y Salidas con Rosca de 14 x 1,5 mm.

Tapa filtro simple 4 bocas para unidad sellada (reforma)

CUMMINS

TV 194/25



Deutz
4003625

Tapa de filtro

DEUTZ AGRALE / DYNAMIC

TV 194/26



Tapa de filtro p/ trampa de agua universal (FC 151/20) 2 salidas

VS

TV 194/27

R = 14 x 1.5



Tapa filtro para trampa de agua

DEUTZ

TV 194/28

R = 1/2 x 20



Tapa filtro para trampa de agua

PERKINS - MASSEY FERGUSSON

TV 194/30

R = 14 x 1.5



Tapa duofiltro de combustible

CUMMINS 6BT Y 6CT - MAXION ROVER

TV 194/31

R = 14 x 1.5



Deutz
0301 9999

Tapa duofiltro

DEUTZ BFGL 913

TV 194/32

R = 14 x 1.5



Tapa duofiltro de combustible

DEUTZ

TV 194/33



Tapa p/filtro trampa de agua universal con cebador y conexiones para filtros FC 151/22 - /29 - /30

VS

TV 194/33A



Tapa p/filtro trampa de agua universal sin cebador y conexiones para filtros FC 151/22 - /29 - /30

VS

TV 194/33B



Tapa p/filtro trampa de agua universal completa cebador 90° para filtros FC 151/26 - /31 - /33

VS

TV 194/34

R = 14 x 1.5



Tapa duofiltro para unidad sellada

SCANIA - IVECO DAILY / DUCATO 2.8

TV 194/35

R = 14 x 1.5



Tapa duofiltro

MERCEDES BENZ OM 447/449 1633/1935 1938/1953 / OMNIBUS 374/409 EURO 1/2

TV 194/37

14 mm



Tapa filtro simple comb. Unidad sellada ent. derecha

DEUTZ

TV 194/38 Ent/Sal=14mm - Rosca16x1,5

TV 194/38A Ent/Sal=12mm - Rosca16x1,5

TV 194/38B Ent/Sal=1/8gas - Rosca16x1,5

TV 194/38C Ent/Sal= 1/2x20 - Rosca 3/4x16



Para filtro interior

DEUTZ - SCANIA

TV 194/39



Para prefiltro

MERCEDES BENZ 608

TV 194/40/1 R= 1/2 - Ent. Izq.

TV 194/40/2 R= 1/2 - Ent. Der.

TV 194/40/3 R= 14mm - Ent. Izq.

TV 194/40/4 R= 14MM - Ent. Der.



Tapa simple para filtro trampa de agua

PERKINS - DEUTZ - VS

REPUESTOS

TV 194/41

R = M16 x 1.5



Tapa filtro simple trampa de agua universal. Unidad sellada

VS

TV 194/41A

R = M16 x 1.5



Tapa filtro simple trampa de agua univ. uni. Sellada. c/ cebador y conex

VS

TV 194/41B

R = M16 x 1.5



Tapa filtro simple univ. unidad sellada. C/cebador 90° y conex

VS

TV 194/42

R = M20 x 1.5



Tapa filtro combustible

FIAT 400/500/600/700/800/900
1100/TRACTOR

TV 194/43



Tapa filtro doble de combustible

FIAT 60/780/TRACTOR

TV 194/44

R = 1" - 12 hilos



Entrada y salida : M14x1.5

M. Benz
376 092 7108

Tapa de filtro de combustible tipo Racor

M.BENZ OMNIBUS 0400/OM364/OM904/906/1938 ELEC.
SCANIA CAMIONES P94/114/124/OMNIBUS 114/124
VOLVO CAMIONES NL10/NL12 - IVECO EUROARGO/EUROTECAT

TV 194/45

R = 1" - 14 hilos



Entrada y salida : M14x1.5

Tapa de filtro de combustible tipo Racor

SCANIA CAMIONES Y OMNIBUS - FORD CARGO 14000
CAMIONES C/MOTOR CUMMINS - M.BENZ OM366A
CAMIONES 1620/1218 - IVECO EUROARGO/BRASIL

TV 194/45A

R = 1" - 14 hilos



Entrada y salida : M16x1.5

Tapa de filtro de combustible tipo Racor

MERCEDES BENZ

TV 194/46



Entradas frontales ciegas.
Entrada y salida lateral rosca 14 x 1.5.
Rosca macho p/armado de filtro 16 x 1.5.

Scania
0525356

Tapa duofiltro para unidad sellada

SCANIA

TV 194/47



Entradas frontales rosca M 14 x 1.5.
Entrada y salida lateral rosca M 14 x 1.5.
Rosca macho p/armado de filtro M 16 x 1.5.
Cavidad superior lado salida lateral rosca M 14 x 1.5.

Volvo
1676832

Tapa duofiltro para unidad sellada

VOLVO

(TODOS LOS MODELOS EXCEPTO LINEA FH)

TV 194/48



Diametro de apoyo filtro:
Ext: 106mm / Int: 75
Rosca Filtro: 1" 12 Hilos
Entrada y Salida: 16x1.5

Tapa para filtro combustible tipo Racor

MERCEDES BENZ OM904/ATEGO 1315/1414/1518/1718
OM904LA ACCELO 915C/ACCELO 7DC / Om906
IVECO CURSOR / EUROTRONIK / STRALIS / TECTOR

TV 194/48A

R=1"-14 / Ent y sal M16x1,5



Tapa con botón, filtro de combustible tipo RACOR

VS

TV 194/48B

R=1"-12 / Ent y sal M14x1,5



Tapa con botón, filtro de combustible tipo RACOR

VS

TV 194/48C

R=1"-14 / Ent y sal M14x1,5



Tapa con botón, filtro de combustible tipo RACOR

VS

TV 194/48IV

Ent/Sal 16x1,5 - 10mm



Tapa de combustible con conectores tipo Racor

IVECO ATTACK 150E21 - 450C33 - 440
EUROTRONIC - STRALIS 360 - 170E22 - 170E28

TV 194/49



Iveco
TYB228131
500316868

Rosca Filtro: M14 x 1.5
Entrada y Salida: M14 x 1.5

Tapa de filtro

IVECO EUROARGO / TECTOR

TV 194/50



Volkswagen
2R0201581C
Cummins
394723200

Tapa de filtro de combustible

VOLKSWAGEN CONSTELLATION 17250
FORD 1722E / CARGO (TODOS) DEL 915 / 2632
MOTOR CUMMINS ISB 2005 A 2011

TV 194/51



Cummins
396398100
Ford
BG8X9W155AA

Tapa de filtro de combustible

VOLKSWAGEN CONSTELLATION 17250
FORD 1722E
MOTOR CUMMINS ISB/ISC 2011 A 2015

REPUESTOS

TV 194/52



Bomba eléctrica 12 Volt

Volkswagen
2R0127177J

Tapa para filtro de combustible tipo Racor
VOLKSWAGEN ELECTRONICO 8150/9150/13170/15170/13180/15180
CONSTELLATION - MOTOR MWM 4.10 TCA / MWM 6.10 TCA / CUMMINS

TV 194/53



Bomba eléctrica 12 Volt

Mercedes Benz
A6884700190

Tapa para filtro de combustible tipo Racor
MERCEDES BENZ 710 ELECTRÓNICO MOTOR OM364 PLUS

TV 194/54



Bomba eléctrica 12 Volt

Volvo **Volvo**
21870682 21023285
21336013 21168827
21870635 21023287
21900852 21023279

Tapa de filtro doble con sensor

VOLVO 12.0 / 13.0 L

REPUESTOS

TI 194/300



Bosch
9 415 622 102

Para bomba T/A 2 cilindros

VS

TI 194/301



Bosch
9 411 035 612

Para bomba T/A 3 cilindros

VS

TI 194/302



Bosch
1 415 624 105

Para bomba T/A 4 cilindros

VS

TI 194/303



Bosch
1 415 626 114

Para bomba T/A 6 cilindros

VS

TI 194/304



Bosch
1 421 060 014

Para regulador RSV

VS

REPUESTOS

TA 195/1



Bosch
1 460 516 001

Tapón protector para bomba EP/VE de acrílico nitrilo

VS

TA 195/4



Lucas/Delphi
7033-201

Inferior de bronce

BEDFORD

TA 195/5



Bosch
1 410 551 036

Inferior de bronce

MERCEDES BENZ 1114

TA 195/6



Bosch
2 911 271 703

Ciego de 18mm

VS

TA 195/8



Bosch
2 443 462 000

Para válvula de bombita alimentadora

VS

TA 195/9



Bosch
2 443 462 014

De resorte émbolo de bombita

VS

REPUESTOS

TA 195/10

Bosch
2 911 271 701

Ciego de 14mm

VS
TA 195/19

Bosch
2 911 271 702

Ciego de 16mm

VS
TA 195/19A

16x1,5



Tapón de 16mm con llave Alem para Filtros y varios

IVECO - MERCEDES BENZ
TA 195/20

Bosch
4 030 700 055
Fiat
46405760

Tapón de último inyector

PEUGEOT - FIAT - VOLKSWAGEN - VS
TA 195/21

Bosch
2 410 500 018

De latón inferior bomba P7000/7100

SCANIA 113
TA 195/22

Bosch
1 410 505 012

De latón lateral bomba P7000/7100

SCANIA 113 - MWM
TA 195/23

Bosch
1 420 555 000

Disco obturador para eje corto regulador RQ-RSV

VS
TA 195/24

Bosch
2 916 091 005

Tapón disco obturador de 8mm para prisionero TPS

SCANIA
TA 195/25

Bosch
1 420 505 040

Tapón para regulador RSV diam. 8 x 8 mm

VS
TA 195/26

Bosch
1 420 500 005

Tapón para regulador RSV diam 17 x 9 mm

VS
TA 195/28

Lucas/Delphi
9102-985A
9102-027B
9102-27B

Tapón lateral de PVC - Bomba inyectora DPC

VS

REPUESTOS

TER 196/1


Tipo A para soldar

VS
TER 196/2


Tipo B para soldar

VS
TER 196/5


Para remachar, agujero de 5,5mm

VS

REPUESTOS

TER 196/6



Para remachar, agujero de 6mm (corto)
PERKINS - BEDFORD

TER 196/7



Para remachar, agujero de 6mm (largo)
INDENOR - JOHN DEERE

TER 196/9



Con tuerca para cable de acelerador y pare
VS

REPUESTOS

TP 197/1



Bosch
1 420 521 001

Tope de baja regulador
MERCEDES BENZ 170

TP 197/2



Tope de baja regulador
RASTROJERO

TP 197/3



Lucas/Delphi
7034-484G

Tope de baja regulador
BEDFORD

REPUESTOS

TOR 199/1

M6 x 1 x 12mm



Tornillo para bomba, cabeza frezada
VS

TOR 199/2

M6 x 1 x 17mm



Tornillo para bomba, cabeza frezada
VS

TOR 199/3

M6 x 1 x 20mm



Tornillo para bomba, cabeza frezada
VS

TOR 199/4

M6 x 1 x 22mm



Tornillo para bomba, cabeza frezada
VS

TOR 199/5

M6 x 1 x 25mm



Tornillo para bomba, cabeza frezada
VS

TOR 199/6

M6 x 1 x 28mm



Tornillo para bomba, cabeza frezada
VS

TOR 199/7

M6 x 1 x 40mm



Tornillo para bomba, cabeza frezada
VS

TOR 199/10

M6 x 1 x 15mm



Tornillo para bomba, cabeza frezada
VS

TOR 199/11

M6 x 1 x 10mm



Bosch
2 910 022 196
Tornillo para bomba, Tapa soporte ruleman
VS

REPUESTOS

TOR 199/12

M6 x 1 x 20mm



Tornillo para bomba, cabeza cilíndrica

VS
TOR 199/13

M6 x 1 x 25mm



Tornillo para bomba, cabeza cilíndrica

VS
TOR 199/14

M6 x 1 x 37mm



Tornillo p/ bomba, cabeza cilíndrica. Para sujeción cab. EP/VA

VS
TOR 199/15

M5 x 0.8 x 20mm



Tornillo para bomba para tapa regulador RSV

VS
TOR 199/17

M6 x 1 x 37mm



Tornillo para bomba, cabeza cilíndrica

VS
TOR 199/18

M6 x 1 x 42mm



Tornillo para bomba, cabeza cilíndrica

VS
TOR 199/19

M6 x 1 x 50mm



Tornillo para bomba, cabeza cilíndrica

VS

REPUESTOS

TOR 200/1

Bosch
1 423 412 002

Guía perno oscilante para regulador RQ y RQV

MERCEDES BENZ 3500
TOR 200/3

Bosch
1 423 450 900

Horquilla 2 tuercas y seguro estandar

VS
TOR 200/8

Bosch
2 911 062 196

Soporte perno oscilante

VS
TOR 200/11

Bosch
1 423 405 111

Tope de revolución RQ - RQV

VS
TOR 200/13

Bosch
2 423 450 005

Precinto fusible para regulador RQV

VS

REPUESTOS

TOR 201/1



Tornillo para registro botador tipo "A"
MERCEDES BENZ 3500

TOR 201/2



Tornillo para registro botador tipo "B"
MERCEDES BENZ 321

TOR 201/3



Tornillo para registro botador tipo "B" con cavidad
VS

TOR 201/4



Tornillo para registro botador
MERCEDES BENZ

TOR 201/5



Tornillo para registro botador tipo "A"
BEDFORD

REPUESTOS

TOR 202/2



Bosch
1 413 453 020
Tipo Bosch con cabeza hexagonal
VS

TOR 202/7



Lucas/Delphi
5334-332
De bomba DPA
VS

TOR 202/9



Rosca 3/8" x 24h
Perkins
001 901
De filtro, plástico
PERKINS - DEUTZ

TOR 202/9C



Rosca M12X1
Tornillo plástico GRIS de purga de aire para filtro - Para FC 151/22 importado
IME - PERKINS - PEUGEOT

TOR 202/10



Rosca 1/2 x 20 mm
Tapón con oliva para tapas de prefiltro y filtro
PERKINS - VS

TOR 202/11



Rosca M14 x 1,5
Tapón con oliva para tapas de prefiltro y filtro
DEUTZ - VS

TOR 202/12



Mercedes Benz
376 092 7201
Racor
KR 20017
Purgador para vaso decantador de aluminio tipo Racor
VS

REPUESTOS

TOR 203/1



Bosch
1 413 453 001

Tornillo para tapa de inspección

MERCEDES BENZ 1114

TOR 203/4



Tornillo para tapa de inspección tipo B

VS

REPUESTOS

TOR 204/1



Lucas/Delphi
7033-378A

Camisa elemento tipo A

VS

TOR 204/2



Camisa elemento tipo B

VS

TOR 205/1



Para sector dentado tipo B

VS

TOR 205/2



Bosch
1 413 417 050
F002A11230
Fiat
705816

Para sector dentado tipo A

VS

TOR 205/7



Para vástago de filtro FC 151/22

VS

TOR 205/8



Para vástago de filtro FC 151/17 - 17A

MERCEDES BENZ - MWM

TOR 206/1



Lucas/Delphi
5334-315D

Para placa extremo DPA reg. hidra. y mec.

VS

TOR 206/1A



Lucas/Delphi
Ref 5334-315D

Para placa extremo DPA con respaldo de acero

VS

TOR 206/2



Lucas/Delphi
7139-980

Para torre dosificadora bomba DPA regulador hidráulico

VS

TOR 206/11



Lucas/Delphi
5334-267A

Ajuste máxima bomba DPA regulador hid y mec.

PERKINS - MASSEY FERGUSSON - JOHN DEERE

REPUESTOS

TU 207/1



De filtro tipo Bosch

VS

TU 208/1



Bosch
1 423 521 001

Tuerca capuchón de cremallera

MERCEDES BENZ 170 - RASTROJERO

TU 209/3



Bosch
1 423 345 021

Lado regulador tipo A - RQ

VS

TU 209/4



Lado regulador - Corta

MERCEDES BENZ 1114

TU 209/5



Lado regulador - Larga

MERCEDES BENZ 1114

TU 209/6



Lado regulador tipo B

FIAT 619

REPUESTOS

TU 210/1

Ø 6,5mm R=9/16"x18h



Hex 19 mm
Largo 25 mm

JOHN DEERE

TU 210/2

Ø 6,5mm R=12x1,5mm



Hex 17 mm
Largo 18 mm

Bosch
1 413 313 049

Tipo A

VS

TU 210/3

Ø 6,5mm R=14x1,5mm



Hex 19 mm
Largo 19 mm

Bosch
1 413 313 041

Tipo B

VS

TU 210/4

Ø 8,5mm R=12x1,5mm



Hex 17 mm
Largo 18 mm

Tipo A

VS

TU 210/5

Ø 8,5mm R=14x1,5mm



Hex 19 mm
Largo 19 mm

Tipo B

VS

TU 210/6

Ø 6,5mm R=12x1,5mm



Hex 5/8"
Largo 15 mm

PERKINS 6-305

TU 210/7

Ø 6,5mm R=14x1,5mm



Hex 19 mm
Largo 17 mm

INDENOR

TU 210/10

Ø 8,5mm R=14x1,5mm



Hex 17 mm
Largo 19 mm

Larga

MERCEDES BENZ 1114

TU 210/11

Ø 6,5mm R=14x1,5mm



Hex 19 mm
Largo 16 mm

BEDFORD

REPUESTOS

TU 212/2

6 x 1 mm



Bosch
2 915 011 007
2 423 315 013

Tuerca

VS

TU 212/6

8,5 x 12 x 1,5 mm



Bosch
1 423 345 020

Para punta cruceta regulador RO

VS

TU 212/7

8,5 x 14 x 1,5mm



Lucas/Delphi
5330-320

Auto-frenante para manchón - Lámina

VS

TU 212/11



Juego de tuerca y nipple

VS

TU 212/12

16 x 1,5 mm



Porta conexión para caño de combustible

VS

TU 212/13



Para prisionero de inyector

INDENOR

TU 212/16



Para punta cruceta regulador tipo B

VS

TU 212/17



Tuerca y terminal para flexible de 1/2 x 20mm

BEDFORD

TU 212/18



Tuerca y terminal para flexible de 16 x 1,5mm

MERCEDES BENZ

TU 212/19



Tuerca y terminal para soldar de 16 x 1,5mm

MERCEDES BENZ

TU 212/22



Contratuerca retorno de inyector

FIAT 619/697

TU 212/25



Mercedes Benz
403 017 02 71

Tuerca sujeción inyector MB supertorque

MERCEDES BENZ OM 447/OM449

TU 212/26



Lucas/Delphi
5330-351

Tuerca autofrenante para bomba DPA

VS

TU 212/27



Lucas/Delphi
5330-406

Tuerca autofrenante para bomba DPA

VS

TU 212/28



Lucas/Delphi
5330-406

Tuerca autofrenante para bomba DPS

VS

TU 212/29

M4 x 0,7mm



Lucas/Delphi
7174-385

Tuerca autofrenante para bomba DPS

VS

TU 212/30

M6 x 1mm



Lucas/Delphi
7174-637
9007-173

Tuerca autofrenante para bomba DPS

VS

TU 212/31

5 x 0,8mm



Lucas/Delphi
9107-009

Tuerca autofrenante para bomba DPS/DPC

VS

REPUESTOS

TIM 213/1

6 x 1,5 mm



Tubo de inyección - Pack x 6 metros

VS
TIM 213/2

6 x 2 mm



Tubo de inyección - Pack x 6 metros

VS
TIM 213/3

6 x 3 mm



Tubo de inyección - Pack x 6 metros

VS
TIM 213/4

8 x 3 mm



Tubo de inyección - Pack x 6 metros

VS
TIM 213/5

6,35 x 2 mm



Tubo de inyección - Pack x 6 metros

VS
TIM 213/6

6 x 1,8 mm



Tubo de inyección - Pack x 6 metros

VS

REPUESTOS

TU 214/2

Bosch
2 433 300 001

Tuerca tipo B

VOLVO - FIAT

REPUESTOS

UN 216/1

8 mm


Perkins
020 1520

Retorno de inyectores. Doble tipo original - Sin vástago

VS
UN 216/2

8 mm


Perkins
020 1521

Retorno de inyectores. 1 Salida - Sin vástago

VS
UN 216/3

8 mm



Para soldar - Sin vástago

VS
UN 216/4

10 x 6 mm



Para soldar - Sin vástago

VS
UN 216/5

14 x 10 mm


Bosch
1 903 385 035

Para soldar - Sin vástago

VS
UN 216/6

16 x 10 mm


Bosch
1 903 385 009

Para soldar - Sin vástago

VS

REPUESTOS

UN 216/7

13 x 8 mm



Para soldar - Sin vástago

VS

UN 217/1

8 mm



Unión de acero - Con vástago

VS

UN 217/4

8 mm



Unión de 8 mm con vástago de 1 salida - Zamac - Con vástago

VS

UN 217/5

8 mm



Unión de 8mm de doble salida - Zamac - Con vástago

VS

UN 217/6

16 mm



para MV 2217

Unión orientable 16mm con dos vástagos de 10mm a 180 - Con vástago

MERCEDES BENZ OM 904 - 906

UNIONES ORIENTABLES CON VÁSTAGO PARA POLIAMIDA

REPUESTOS

UN 217/14

6 mm



Con vástago de 5 mm retorno - 2 salidas

MAXION - MWM - CUMMINS - VS

UN 217/15

6 mm



Unión con vástago 5 mm retorno - 1 salida

MAXION - MWM - CUMMINS - VS

UN 217/15A

10 mm



Con vástago de 7mm para poliamida de 1/4" (3,35mm)

VS

UN 217/15B

10 mm



Con vástago de 6mm p/manguera o poliamida de 5mm

VS

UN 217/16

12 mm



Con vástago de 7mm p/manguera o poliamida de 1/4" (6,35mm)

VS

UN 217/17

12 mm



Con vástago de 8,5mm p/manguera o poliamida de 8mm

VS

UN 217/18

12 mm



Con vástago de 9,5mm p/manguera o poliamida de 3/8" (8mm)

VS

UN 217/19

13 mm



Con vástago de 7mm p/manguera o poliamida de 1/4" (6,35mm)

VS

UN 217/20

13 mm



Con vástago de 8,5mm p/manguera o poliamida de 8mm

VS

REPUESTOS

UN 217/21

13 mm



Con vástago de 10mm p/manguera o poliamida de 3/8" (9mm)

VS

UN 217/22

14 mm



Con vástago de 7mm p/manguera o poliamida de 1/4" (6,35mm)

VS

UN 217/23

14 mm



Con vástago de 8,5mm p/manguera o poliamida de 8mm

VS

UN 217/24

14 mm



Con vástago de 10mm p/manguera o poliamida de 3/8" (9mm)

VS

UN 217/24A

14 mm



Con vástago de 11,5mm p/manguera o poliamida de 11mm

VS

UN 217/25

10 mm



Con vástago de 7,5mm p/manguera o poliamida de 1/4" (6,35mm)

VS

UN 217/26

12 mm



Con vástago de 7,5mm p/manguera o poliamida de 1/4" (6,35mm)

VS

UN 217/27

16 mm



Con vástago de 12mm p/manguera o poliamida de 1/2" (12,7mm)

VS

UN 217/28

16 mm



Con vástago de 7mm p/manguera o poliamida de 1/4" (6,35mm)

VS

UN 217/29

16 mm



Con vástago de 8,5mm p/manguera o poliamida de 8mm

VS

UN 217/30

16 mm



Con vástago de 9,5mm p/manguera o poliamida de 3/8" (9mm)

VS

REPUESTOS

UN 217/51

12x8x4 mm



De acero para retorno - 120°

FIAT DUNA - VOLKSWAGEN

UN 217/52

12x8x4mm



De acero para retorno - 60°

FIAT DUNA - VOLKSWAGEN

UN 217/53

14x10x4mm



Mercedes Benz
376 990 06 88

De acero para retorno

MERCEDES BENZ OM366 / 366A

REPUESTOS

UN 217/54

14x10x4mm



De acero para retorno

VS

UN 217/55

10x7x7 mm



De acero para lubricación de bomba inyectora y comp. - 150°

MERCEDES BENZ OM 366

UN 217/56



Mercedes Benz
376 200 71 52

De acero para refrigeración compresor Wabco

MERCEDES BENZ OM366A /LA/OHL

UN 217/57



Mercedes Benz
376 200 72 52

Unión doble para base termostato para compresor Wabco

MERCEDES BENZ OM366A /LA/OHL

UN 217/58



Unión de retorno para bomba inyectora DPC

FIAT DUNA 1.7 - VS

UN 217/59

12 mm



Entrada y salida de combustible bomba Bosch EP/VA

VS

UN 217/60

1/2 x 20 mm



Entrada de combustible para bomba inyectora DPA Rotodiesel

VS

REPUESTOS

UN 217/61

Ø28mm



Para rebase de inyectores 1 salida

CHEVROLET - NISSAN - TOYOTA 2.0/2.4

UN 217/62

Ø28mm



Para rebase de inyectores 2 salidas

CHEVROLET - NISSAN - TOYOTA 2.0/2.4

UN 217/63

Ø28mm



Para rebase de inyectores 3 salidas

CHEVROLET - NISSAN - TOYOTA 2.0/2.4

UN 217/64

Ø24mm



Para rebase de inyectores 1 salida

CHEVROLET - NISSAN - TOYOTA 2.0/2.4

UN 217/65

Ø24mm



Para rebase de inyectores 2 salidas

CHEVROLET - NISSAN - TOYOTA 2.0/2.4

UN 217/66

Ø24mm



Para rebase de inyectores 3 salidas

CHEVROLET - NISSAN - TOYOTA 2.0/2.4

REPUESTOS

UN 217/66A

Ø24mm



Unión de hierro disco de 3 salidas

CHEVROLET CORSA MOTOR ISUZU 1.7

UN 217/67

Ø24mm



Para rebase de inyectores 1 salida

CHEVROLET CORSA CON MOTOR ISUZU 1.7

UN 217/68

Ø24mm



Para rebase de inyectores 2 salidas

CHEVROLET CORSA CON MOTOR ISUZU 1.7

UN 217/69

Ø24mm



Para rebase de inyectores 2 salidas

CHEVROLET CORSA CON MOTOR ISUZU 1.7

REPUESTOS

UC 218/PE06

Para Poliamida de 6 mm

UC 218/PE08

Para Poliamida de 8 mm

UC 218/PE10

Para Poliamida de 10 mm

UC 218/PE12

Para Poliamida de 12 mm

UC 218/PE14

Para Poliamida de 14 mm

UC 218/PE16

Para Poliamida de 16 mm

UC 218/PE1/4

Para Poliamida de 1/4"

UC 218/PE3/8

Para Poliamida de 3/8"

UC 218/PE1/2

Para Poliamida de 1/2"

UC 218/PE5/16

Para Poliamida de 5/16"



Union Conectora para Poliamida
(TEE - Tubo - Tubo) Modelo PE

VS

REPUESTOS

- UC 218/PU06** Para Poliamida de 6 mm
- UC 218/PU08** Para Poliamida de 8 mm
- UC 218/PU10** Para Poliamida de 10 mm
- UC 218/PU12** Para Poliamida de 12 mm
- UC 218/PU14** Para Poliamida de 14 mm
- UC 218/PU16** Para Poliamida de 16 mm
- UC 218/PU1/4** Para Poliamida de 1/4"
- UC 218/PU3/8** Para Poliamida de 3/8"
- UC 218/PU1/2** Para Poliamida de 1/2"
- UC 218/PU5/16** Para Poliamida de 5/16"



Union Conectora para Poliamida
(Tubo - Tubo) Modelo PU

VS

- UC 218/PV04** Para Poliamida de 4 mm
- UC 218/PV06** Para Poliamida de 6 mm
- UC 218/PV08** Para Poliamida de 8 mm
- UC 218/PV10** Para Poliamida de 10 mm
- UC 218/PV12** Para Poliamida de 12 mm
- UC 218/PV1/4** Para Poliamida de 1/4"
- UC 218/PV3/8** Para Poliamida de 3/8"
- UC 218/PV1/2** Para Poliamida de 1/2"
- UC 218/PV5/16** Para Poliamida de 5/16"



Union Conectora para Poliamida (Tubo - 90°) Modelo Pv

VS

REPUESTOS

UN 219/1

R 14 x 1.5 mm



Bosch
2 443 385 025

Rosca hembra - Con ojo de 14 mm

VS

UN 219/2



Bosch
9 441 080 049

Para cebador horizontal

VS

UN 219/5



Para cebador inclinado 90° para trampas de agua

VS

REPUESTOS

UN 219/6

M24x1



Zexel
152207-1800
Bosch
9441610056
Isuzu
115759-0470
Mitsubishi
Me717650

Union orientable de hierro 16mm

ISUZU - MITSUBISHI

REPUESTOS

UN 220/3

10 mm



Unión orientable

FIAT - VOLVO

UN 220/4



Unión orientable

INDENOR

REPUESTOS

VAL 221/2



Bosch
1 457 413 010

Válvula

MERCEDES BENZ - RASTROJERO

VAL 221/3

12 x 1.5



Bosch
1 417 413 012

Válvula

CUMMINS 6BT BOMBA P - RASTROJERO 52HP

VAL 221/4

14 x 1.5



Fiat
758 065

Válvula

FIAT 411 - U25 - SOMECA M45

VAL 221/5

14 x 1.5



Bosch
1 417 413 001

Válvula

DEUTZ

VAL 221/6

14 x 1.5



Bosch
1 417 413 000

Válvula

MERCEDES BENZ 1114

VAL 221/7



Válvula de filtro con agujero calibrado

MERCEDES BENZ 1114

VAL 221/8

14 x 1.5



Válvula

FIAT 619 - DEUTZ 413

VAL 221/9



xx
9050-119A

Válvula de retención para bomba DPS-DP100

VS

VAL 221/12

16 x 1.5 / 18 x 1.5



Mercedes Benz
A9060910224
A0000920810

Válvula de retención de filtro de combustible

MERCEDES BENZ OM904/OM906

REPUESTOS

VAL 221/15

14 x 1.5

Presión 1.5kg



Bosch
1 457 413 013

Válvula de sobrepresión

SCANIA VABIS 111/112

VAL 221/15A

14 x 1.5

Presión 2kg



Iveco
500328251
Bosch
1457413013

Válvula de sobrepresión

IVECO STRALIS TRAKKER 380 400 410 420 440 460 480 560
CURSOR 330 CAVALLINO 320 MOTOR CURSOR 8 E 13
SCANIA 111/112/VABIS

VAL 221/15B

14 x 1.5

Presión 1kg



Válvula de sobrepresión

VALMET

VAL 221/16

14 x 1.5



Válvula para bomba P

FIAT 619 N

VAL 221/17

14 x 1.5



Bosch
1 417 413 047

Válvula

MERCEDES BENZ 1114

VAL 221/18

8 mm



Válvula anti-retorno de entrada y salida recta

VS

VAL 221/19A

10 mm



Válvula anti-retorno de entrada y salida recta

VS

VAL 221/19B

12 mm



Válvula anti-retorno de entrada y salida recta

VS

VAL 221/20



Volkswagen
1JO-127-247-A

Válvula de retención circuito retorno
gasoil para filtro de bba de combustible

VOLSKWAGEN 1.9 TDI

VAL 221/21

20 x 1.5



Volkswagen
191-127-247-A

Valvula de retención circuito retorno
gasoil para filtro de bba de combustible

VOLSKWAGEN 1.9D/2.0D/2.4D

VAL 221/22

6 mm



Válvula anti-retorno de entrada y salida recta

VS

VAL 221/23

14 x 1.5



Bosch
1 417 413 082

Válvula

SCANIA 124

VAL 221/23A

14 x 1.5

Presión 3.5kg



Válvula de sobre-presión

MERCEDES BENZ 1721 - OM 366 EURO II
mitsubishi

VAL 221/24

12 x 1.5



Bosch
1 417 413 046
1 417 413 012

Válvula

MWM - MERCEDES BENZ

VAL 221/28

16 x 1.5



XX
3095479

Válvula

VOLVO Fh12 (DESCARGA)

VAL 221/29

8 x 1



Válvula para bomba alim. BA 130/203 y BA/204

VOLVO ELECTRONICO
Fh12 LINEA 2000

VAL 221/30

16 x 1.5



Mercedes Benz
A5410700646
A5410700246
A5410700546

Válvula

Om457 ELECTRONICO /0501LA/0502
AXOR/ACTROS

VAL 221/31

16 x 1.5



Scania
1379215
1864034
Bosch
2 417 413 092

16 x 1.5

Válvula

SCANIA 420

REPUESTOS

VAL 221/32

14 x 1.5



Zexel
134424-0820

Válvula para bomba inyectora

HINO

VAL 221/33

14 x 1.5



Bosch
2 417 413 076

Válvula

FIAT EUROTRACKER - FORD CARGO

VAL 221/34

10 x 1.5



Volvo
20430101

Válvula

**VOLVO BUS F/FM/NH9/10/12/13/16
ELECTRONICO F/FL/N/NL10/12/16**

VAL 221/35A

16 x 1.5

MODELO ORIGINAL



Mercedes Benz
9060921210
9060920510

Válvula de descarga

MERCEDES BENZ OM904/906LA

VAL 221/35AF

16 x 1.5

MODELO ORIGINAL
CON FILTRO INTERIOR
ITALIANA



Mercedes Benz
9060921210
9060920510

Válvula de descarga

MERCEDES BENZ OM904/OM906

VAL 221/36

18 x 1.5



Bosch
1110010035

Válvula limitadora de presión para rampa Common Rail

**CUMMINS - IVECO EUROARGO 100 E17
VOLSKWAGEN PESADO - FORD PESADO**

VAL 221/37

18 x 1.5



Bosch
F00R000775
Cummins
4 899 831
Ford
BG5X 9F479 BA
Volkswagen
2R0 201 136 B

Válvula limitadora de presión para rampa Common Rail

CUMMINS - FORD - IVECO - VOLSKWAGEN

VAL 221/38

20 x 1.5



Válvula limitadora de presión para rampa common rail

**CHEVROLET S10 / BLAZER 2.8 ELECTRONICO
PEUGEOT 206/307 1.4 HDI - KIA SORRENTO 2.5 CRDI
RENAULT LAGUNA/MEGANE/SCENIC 1.9 DCI - CITROEN XSARA 1.4 HDI**

VAL 221/39

20 x 1.5



Bosch
1110010014
Case
162000090810
Man
51103040292

Válvula limitadora de presión para rampa common rail

MAN - CASE - NEW HOLLAND

VAL 221/40

20 x 1.5



Bosch
1110010019
Iveco
504043158

Válvula limitadora de presión para rampa common rail

**RENAULT MASTER 2.5 DCI
RENAULT MEGANE II / SCENIC II 1.9 DCI - RENAULT LAGUNA II 2.2 DCI
CHEVROLET ASTRA 1.7 CDTI**

VAL 221/41

20 x 1.5



Bosch
1110010027
Man
51103040358

Válvula limitadora de presión para rampa common rail

**VOLKSWAGEN 5140 / 8150 MOTOR 3.0L - 4.08 TCE
AGRALE DEUTZ 8500 E-TRONIC MOTOR 3.0L - 4.08 TCE
VOLVO M310**

VAL 221/42

20 x 1.5



Bosch
F00R000741

Válvula limitadora de presión para rampa common rail

**RENAULT MASTER II 2.2 DCI - 2.5 DCI
RENAULT TRAFIC II 1.9 DCI
RENAULT LAGUNA II / ESPACE IV 2.2 DCI**

VAL 221/43

16 x 1.5



Cummins
3972436
Iveco
4896329
Ford
BG5X87236AA
BG5X87236CA
Volkswagen
2R0201136A
2R0201136C

Válvula de retorno/alivio de presión

**FORD CARGO 815E / 1317E / 1517E / 1722E / 2622E
VOLKSWAGEN CONSTELLATION 17250 E / 24250 E / DELIVERY 8150 E / 9150 E / WORKER
17250 E / 24250 E / 13170 E / 13180 E / 15170 E / 15180 E / 15190 E
MOTORES CUMMINS ISBE**

VAL 221/43A

1 Bar - 16x1,5



Cummins
3972436
Iveco
4896329
Ford
BG5X87236AA
BG5X87236CA
Volkswagen
2R0201136A
2R0201136C

Válvula de retorno/alivio de presión

**FORD CARGO 815E / 1317E / 1517E / 1722E / 2622E
VOLKSWAGEN CONSTELLATION 17250 E / 24250 E / DELIVERY 8150 E / 9150 E / WORKER
17250 E / 24250 E / 13170 E / 13180 E / 15170 E / 15180 E / 15190 E
MOTORES CUMMINS ISBE**

VAL 221/44

16 x 1.5



Bosch
1110010007
Case
87347275
Cummins
3963808
Volkswagen
2T2201146

Válvula limitadora de presión para rampa common rail

**VOLKSWAGEN CONSTELLATION
FORD CARGO - CUMMINS ISC 8.3**

VAL 221/45

16 x 1.5



Bosch
1110010012
Cummins
4937283
Iveco
504130662

Válvula limitadora de presión para rampa common rail

**IVECO STRALIS TRAKKER
MOTOR 8.7L**

VAL 221/46

16 x 1.5



Bosch
1110010013
Cummins
4938005
Isuzu
8973716180
Ford
6C469H31AA

Válvula limitadora de presión para rampa common rail

**FORD CARGO 1723/2423/2623 6.7L
MITSUBISHI CANTER 3.0L
VOLVO VM220/VM270/VM330 7.2L**

VAL 221/47

16 x 1.5



Bosch
1110010020
Case
87347275
Cummins
3963808
Volkswagen
2T2201146

Válvula limitadora de presión para rampa common rail

**VOLKSWAGEN CONSTELLATION
FORD CARGO - CUMMINS ISC 8.3**

REPUESTOS

VAL 221/48


Bosch
 1110010015
 1110010028
Cummins
 5317174
Renault Pesados
 7420793590
Deutz
 1182560

Válvula limitadora de presión para rampa common rail

NEW HOLLAND 3.4
VOLVO - AGRALE MT 12.0 CUMMINS ISF 3.8
VAL 221/49


Bosch
 F00R000756
 1110010033
Renault
 5001858409

Válvula limitadora de presión para rampa common rail

RENAULT MIDLUM 4.0/6.2
PREMIUM 11.1

REPUESTOS

VAL 222/1


Bosch
 2 443 123 021
Fiat
 763 178

Para bomba alimentadora tipo Bosch (todas) Color Roja

VS
VAL 222/2


Bosch
 2 443 203 001
 1 414 027 300
Iveco
 773 987
Lucas/Delphi
 7027-121

Para bomba alimentadora tipo Bosch (todas) Color Blanca

VS
VAL 222/3

Ø19mm



Lucas/Delphi
 7092-256A

AC 559 3866

Para bomba alimentadora (todas)

BEDFORD - PERKINS
VAL 222/4

Ø18mm



Bosch
 2 447 419 002
 2 447 419 002

Para bomba alimentadora Bosch tipo M

MERCEDES BENZ - SCANIA - IVECO - VS
VAL 222/5


Para bomba alimentadora nafta yalconafta de viton

VS
VAL 222/7


De bomba alimentadora de nafta yalconafta de vitón grande

VS

REPUESTOS

VAS 225/20B



Racor
900FG
1000FG

Vaso decantador de plástico para filtro Racor y trampa de 1000 para FC 151/50B

VOLVO

REPUESTOS

VAS 225/21L



Bosch
2 459 999 002

Para prefiltro tipo Bosch liso

VS

VAS 225/22



Para prefiltro

PERKINS - BEDFORD

VAS 225/23



Para prefiltro

INDENOR

VAS 225/24



Perkins
002 894

Recto, para prefiltro

PERKINS - DEUTZ - RENAULT - M.BENZ - VS

VAS 225/25



Para prefiltro, corto

INDENOR

VAS 225/26



Lucas/Delphi
7111-429

Cónico, agujero grande para trampa de agua

PEUGEOT - FORD ESCORT - VS

VAS 225/27



Deutz
3009691

Cónico, agujero chico para trampa de agua

DEUTZ - TIDEM - JOHN DEERE - FAHR - VS

VAS 225/29



Para bombita alimentadora

JOHN DEERE - DEUTZ

REPUESTOS

VAS 225/32



De aluminio de 1 litro

**MERCEDES BENZ 1633 / 1938
OM447 / OM 449**

VAS 225/33



Bosch
2 447 010 015

Para prefiltro tipo Bosch

MERCEDES BENZ - DEUTZ - FIAT

VAS 225/34



Para trampa universal

INDENOR

REPUESTOS

VAS 225/35



Tipo CAV, recto

PERKINS - DEUTZ - BEDFORD

VAS 225/36



Cónico, agujero grande para trampa de agua

VS

VAS 225/37



Cónico, agujero chico para trampa de agua

TIDEM - JOHN DEERE

VAS 225/38



Mercedes Benz
000 092 0002

Vaso de gasoil de 1/2 litro

MERCEDES BENZ 1114 / 1517 / 1518
OM352/OM352A

VAS 225/39



Para filtro de 1 litro

MERCEDES BENZ - HANOMAG - DEUTZ

VAS 225/40



Perkins
005051

Para depósito de termoarranque

PERKINS

VAS 225/41



Rosca P/Purgador
M21 x 1,25 - 6H

Scania
524 014
M. Benz
376 092 7104
Racor
KR 27004

Vaso decantador para conjunto filtro tipo Racor

M.BENZ OM904/906 - SCANIA
VOLVO - IVECO - CUMMINS - VS

VAS 225/41C



Rosca P/Purgador
M21 x 1,25 - 6H

Scania
524 014
M. Benz
376 092 7104
Racor
KR 27004

Contiene: Vaso decantador, o ring y purgador

Vaso decantador para conjunto filtro tipo Racor

M.BENZ OM904/906 - SCANIA
VOLVO - IVECO - CUMMINS - VS

REPUESTOS

VAS 225/43



Cilíndrico universal

VS

VAS 225/44



Vaso colector de polvo

NEW HOLLAND - FORD 5610/6610
MASSEY FERGUSON - VS

VAS 225/44T



Base perno corto para filtros y trampa de agua

NEW HOLLAND - FORD 5610/6610
MASSEY FERGUSON - VS

VAS 225/45



New Holland
81806316

105363

Base perno largo para filtros y trampa de agua

NEW HOLLAND - VARIOS

VAS 225/45T



New Holland
81806316
Ford
CONN9A663A

3020984

Base perno corto para filtros y trampa de agua

NEW HOLLAND - VARIOS

VAS 225/46



Base perno largo para filtros y trampa de agua

JOHN DEERE

REPUESTOS

VAS 225/46T



Base perno corto para filtros y trampa de agua

JOHN DEERE

REPUESTOS

SEN 226/19E



Volkswagen
2R0971759
Racor
KR-5002

Sensor de vaso para filtro trampa de agua tipo Racor
**VOLKSWAGEN ELECTRONICO 8150/9150/13170
/15170/13180/15180/CONSTELLATION
MOTOR MWM 4.10 TCA / MWM 6.10 TCA / CUMMINS**

SEN 226/19M



Mercedes Benz
A6885450024

Sensor de vaso para filtro trampa de agua tipo Racor

MERCEDES BENZ 710 ELECTRONICO

REPUESTOS

VAST 227/1



De 1 litro

VS

VAST 227/2



De 1/2 litro

VS

VAST 227/3



031081

Base perno corto para filtros y trampa de agua

VS

VAST 227/4



105363

Base perno largo para filtros y trampa de agua

DEUTZ

VAST 227/5



De filtro

BEDFORD

VAST 227/6



3020984

De duofiltro largo

DEUTZ

VAST 227/7



De duofiltro corto

VS

VAST 227/8



De filtro FC 151/22

VS

VAST 227/9



De filtro trampa de agua

VS

REPUESTOS

VAST 228/1


Bosch
2433124137
2433124011
Mercedes Benz
A0000171114
A0000171574

Vástago de inyector

MERCEDES BENZ OM355/OM352A/OM366LA
VAST 228/2


Bosch
2433124379
2433124007

Vástago de inyector

SCANIA 112 MOTOR Ds11 - 82/86 MOTOR DS18
VAST 228/6


Bosch
F00ZB20002

Vástago de inyector, tope de presión

MERCEDES BENZ OM904/906/OM924/OM926
VAST 228/7


Bosch
F00ZB20001

Vástago de inyector, tope de presión

MERCEDES BENZ OM457
VAST 228/8


Bosch
2433124376
Mercedes Benz
A0000172574

Vástago de inyector

MERCEDES BENZ OHL1630 MOTOR OM447/OM449LA
VAST 228/9


Bosch
2433124446
2433124448
2433124344

Vástago de inyector

**VOLKSWAGEN PESADOS 13190/15190 CUMMINS 6BTA 5.9
FORD PESADOS CARGO C814/C815 CUMMINS 4BTA 3.9/6CTAA 8.3**
VAST 228/10


Bosch
2433120128
2433120118
2433120108

Vástago de inyector, tope de presión

**VOLKSWAGEN PESADOS 14210 MOTOR CUMMINS 6CTA 8.3 / 16170 MOTOR
CUMMINS 6CT 8.3 - FORD PESADOS CARGO C1215/1417/1617 CUMMINS 6BT 5.9**

REPUESTOS

VI 230/1

5x9x6 mm



Para caño comodín curvo

VS
VI 230/2

5x9x7 mm



Chica

PERKINS
VI 230/4

6x10x6 mm



Virola Oliva

VS
VI 230/5

5x8x2 mm



Virola Oliva

DPA - DPC - DPS
VI 230/6

7x10x2,5 mm



Virola Oliva

DPA - DPC - DPS
VI 230/7

4x7.5x2 mm



Virola Oliva

DPA - DPC - DPS