





# INDICE

## INDICE CON LINEAS DE PRODUCTOS PARA CATÁLOGOS POR MARCAS DE VEHÍCULOS

### 1- Repuestos, Accesorios y Despiece para Inyección Diesel.

- Abrazaderas
- Anillos de Goma
- Arandelas
- Bombas Alimentadoras
- Bulones Perforados
- Mangueras Universales
- Cebadores
- Electroválvulas
- Filtros
- Juegos de Juntas
- Líquido aditivo Diesel Power
- Prefiltros
- Seguros para Caños de Inyección
- Uniones Orientables
- Válvulas
- Vasos

### 2- Toberas, elementos y válvulas "DMB" y toberas Common Rail e inyectores

### 3- Bujías Incandescentes "DMB".

### 4- Common Rail.

### 5- Tensores de correa.

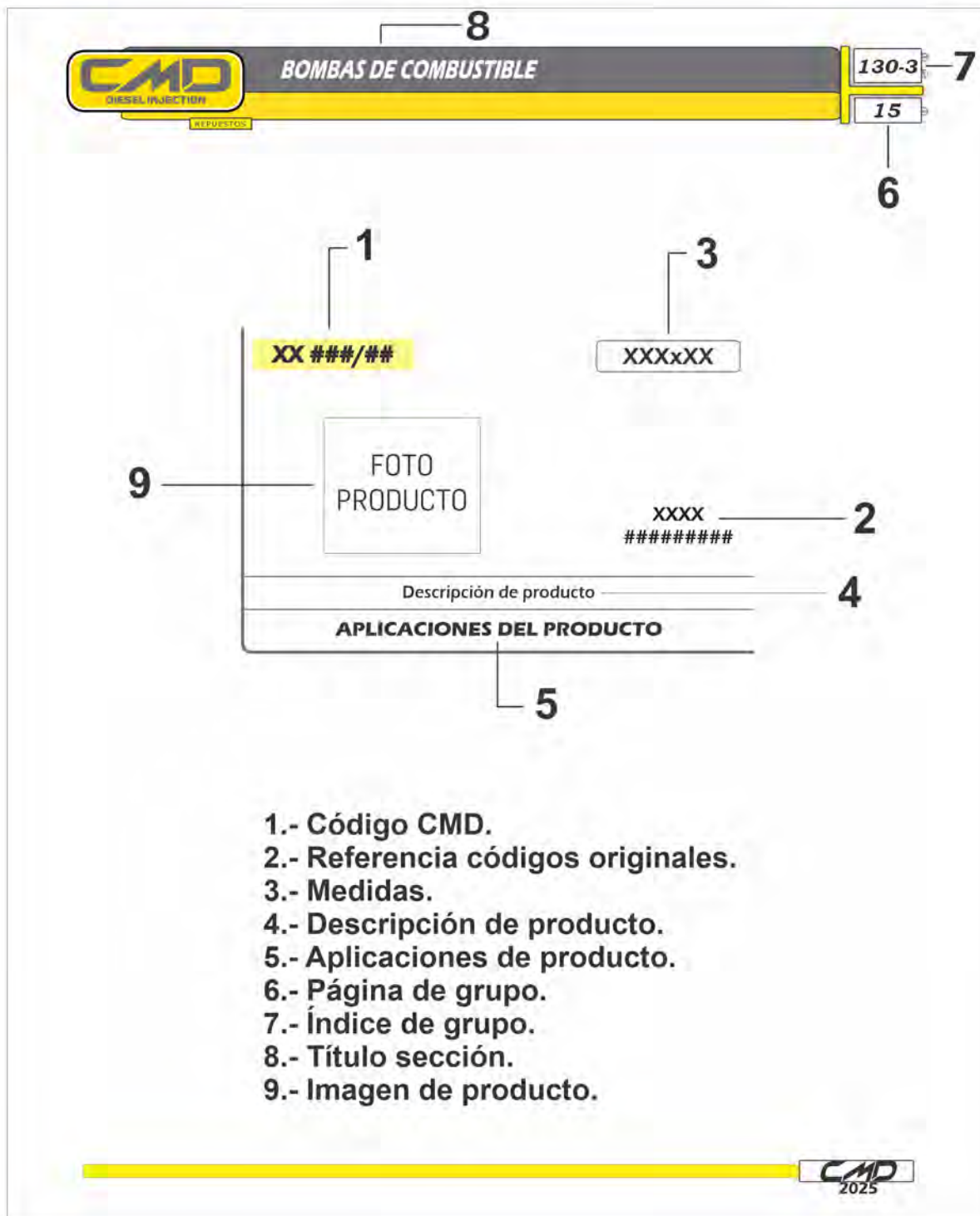
### 6- Turbos "DMB"

### 7- Tuberías Flexibles y rígidas.

- Para Inyección
- Para Combustible
- Para Aceite
- Para Dirección Hidráulica
- Para Accionamiento de Embrague
- Para Freno Hidráulico
- Para Conducción de Agua y Aire
- Para Aire Comprimido



# Guia explicativa uso de catalogo productos CMD.




- 1.- Código CMD.
- 2.- Referencia códigos originales.
- 3.- Medidas.
- 4.- Descripción de producto.
- 5.- Aplicaciones de producto.
- 6.- Página de grupo.
- 7.- Índice de grupo.
- 8.- Título sección.
- 9.- Imagen de producto.

Las Marcas y Logos® que aparecen en los catalogos CMD pertenecen a sus respectivos dueños, y cuando son mencionadas estan a titulo informativo.

REPUESTOS

**AG 105/1** 6 mm



**Bosch**  
 2 916 699 083  
 2 916 693 005  
 2 916 690 005  
 2 916 698 053  
 2 916 699 132

---

Arandela grower

---

**VS**

**AG 105/2** 8 mm




---

Arandela grower

---

**VS**

**AG 105/3** 10 mm




---

Arandela grower

---

**VS**

**AG 105/4** 1/2 "




---

Arandela grower

---

**VS**

**AG 105/5** 9/16"




---

Arandela grower

---

**VS**

**AG 105/6** 16 mm





---

Arandela grower

---

**VS**

**AG 105/7** 6 mm



**Lucas**  
 9007-200R

---

Arandela grower para bomba DPC

---

**VS**

**AG 105/8** 18 mm



**Bosch**  
 2 916 693 012

---

Arandela grower para bomba P

---

**VS**

**AG 105/9** 20 mm



**Bosch**  
 2 916 693 013

---

Arandela grower para bomba P

---

**VS**

**AG 105/10** 14 mm




---

Arandela grower

---

**VS**

REPUESTOS

CÓDIGO	MEDIDA (mm)	
AL 105/1	4 x 9 x 1.25	○
AL 105/2	5 x 9 x 1.25	
AL 105/2A	5 x 13 x 1.25	○
AL 105/3	6 x 10 x 1.25	
AL 105/3A	7 x 10 x 1.25	○
AL 105/3B	7 x 14 x 1.25	
AL 105/3C	7 x 14 x 2	○
AL 105/4	8 x 13 x 1.25	
AL 105/5	8 x 12x1 (doble)	○
AL 105/6	9 x 14.5 x 1.25	
AL 105/7	10 x 14.5 x 1.25	○
AL 105/8	11 x 17 x 1.25	
AL 105/9	12 x 17 x 1.25	○
AL 105/10	13 x 20 x 1.25	
AL 105/11	14 x 20 x 1.25	○
AL 105/11A	14 x 23 x 1.25	
AL 105/12	15 x 21 x 1.25	○
AL 105/13	16 x 21 x 1.25	
AL 105/13A	16 x 24 x 1.25	○
AL 105/14	17 x 22 x 1.25	
AL 105/15	18 x 23 x 1.25	○
AL 105/15A	19 x 23 x 1.25	
AL 105/15B	18 x 25 x 1.25	○
AL 105/16	20 x 26 x 1.25	
AL 105/17	22 x 28 x 1.25	○
AL 105/18	24 x 30 x 1.25	
AL 105/19	26 x 32 x 1.25	○
AL 105/20	28 x 36 x 1.25	
AL 105/21	30 x 36 x 1.25	○

CÓDIGO	MEDIDA (mm)	
AL 105/22	32 x 40 x 1.25	
AL 105/23	34 x 42 x 1.25	○
AL 105/23A	35 x 41 x 1.25	
AL 105/24	36 x 42 x 1.25	
AL 105/25	38 x 46 x 1.25	○
AL 105/25A	39.5 x 53 x 0.5	
AL 105/26	41 x 45 x 1.25	
AL 105/26A	41 x 55 x 1.25	○
AL 105/26B	41 x 55 x 0.5	
AL 105/27	42 x 49 x 1.25	
AL 105/28	44 x 52 x 1.25	○
AL 105/29	46 x 54 x 1.25	
AL 105/30	52 x 60 x 1.25	○

REPUESTOS

CÓDIGO	MEDIDA (mm)
CO 105/1	4 x 9 x 1.25
CO 105/2	5 x 9 x 1.25
CO 105/3	6 x 10 x 1.25
CO 105/3A	6 x 10 x 1 (doble)
CO 105/3B	7 x 14 x 1.25
CO 105/4	8 x 12.5 x 1.25
CO 105/4A	8 x 11 x 1.25
CO 105/5	8 x 12 x 1 (doble)
CO 105/6	9 x 14.5 x 1.25
CO 105/7	10 x 14 x 1.25
CO 105/8	11 x 17 x 1.25
CO 105/9	12 x 17 x 1.25
CO 105/10	13 x 20 x 1.25
CO 105/11	14 x 20 x 1.25
CO 105/11A	14 x 23 x 1.25
CO 105/12	15 x 21 x 1.25
CO 105/13	16 x 21 x 1.25
CO 105/13A	16 x 24 x 1.25
CO 105/14	17 x 22 x 1.25
CO 105/15	18 x 23 x 1.25
CO 105/16	20 x 26 x 1.25
CO 105/17	22 x 26 x 1.25
CO 105/18	24 x 30 x 1.25
CO 105/19	26 x 32 x 1.25
CO 105/20	28 x 36 x 1.25
CO 105/21	30 x 36 x 1.25
CO 105/22	32 x 40 x 1.25
CO 105/23	34 x 42 x 1.25
CO 105/24	36 x 42 x 1.25

CÓDIGO	MEDIDA (mm)
CO 105/25	38 x 46 x 1.25
CO 105/26	41 x 45 x 1.25
CO 105/27	42 x 49 x 1.25
CO 105/28	44 x 52 x 1.25
CO 105/29	46 x 54 x 1.25
CO 105/30	52 x 60 x 1.25



REPUESTOS

CÓDIGO	MEDIDA (mm)
<b>FI 105/2</b>	5 x 9 x 1.5
<b>FI 105/2A</b>	5 x 12 x 1.5
<b>FI 105/3</b>	6 x 10 x 1.5
<b>FI 105/3A</b>	6.5 x 12.5 x 1.5
<b>FI 105/4</b>	8 x 13 x 1.5
<b>FI 105/6</b>	9 x 14.5 x 1.5
<b>FI 105/7</b>	10 x 14 x 1.5
<b>FI 105/8</b>	11 x 17 x 1.5
<b>FI 105/9</b>	12 x 17 x 1.5
<b>FI 105/10</b>	13 x 20 x 1.5
<b>FI 105/10A</b>	13 x 24 x 1.5
<b>FI 105/11</b>	14 x 20 x 1.5
<b>FI 105/12</b>	15 x 21 x 1.5
<b>FI 105/13</b>	16 x 21 x 1.5
<b>FI 105/13A</b>	16 x 24 x 1.5
<b>FI 105/14</b>	17 x 22 x 1.5
<b>FI 105/15</b>	18 x 23 x 1.5
<b>FI 105/16</b>	20 x 26 x 1.5
<b>FI 105/17</b>	22 x 28 x 1.5
<b>FI 105/18</b>	24 x 30 x 1.5
<b>FI 105/19</b>	26 x 32 x 1.5
<b>FI 105/20</b>	28 x 36 x 1.5
<b>FI 105/21</b>	30 x 36 x 1.5
<b>FI 105/22</b>	32 x 40 x 1.5
<b>FI 105/23</b>	34 x 42 x 1.5
<b>FI 105/24</b>	36 x 42 x 1.5
<b>FI 105/25</b>	38 x 46 x 1.5
<b>FI 105/26</b>	41 x 45 x 1.5
<b>FI 105/27</b>	42 x 49 x 1.5

CÓDIGO	MEDIDA (mm)
<b>FI 105/28</b>	44 x 52 x 1.5
<b>FI 105/29</b>	46 x 54 x 1.5
<b>FI 105/30</b>	52 x 60 x 1.5



**REPUESTOS**

	Pulgadas		Milímetros	
	Ø min	Ø max	Ø min	Ø max
<b>AB 117/1</b>	5/16	3/8	8	10
<b>AB 117/2</b>	3/8	1/2	10	12
<b>AB 117/2A</b>	7/16	17/32	11	11.5
<b>AB 117/3</b>	1/2	9/16	12	14
<b>AB 117/4</b>	9/16	5/8	14	16.5
<b>AB 117/5</b>	11/16	3/4	17	19.5



Fleje ancho 9 mm - Espesor 0.5 mm

**COMPACTA**

	Pulgadas		Milímetros	
	Ø min	Ø max	Ø min	Ø max
<b>AB 117/6</b>	5/16	5/8	8	16
<b>AB 117/7</b>	3/8	13/16	10	20
<b>AB 117/7A</b>	1/2	1	12	26
<b>AB 117/8</b>	3/4	1 1/4	20	32
<b>AB 117/9</b>	1 1/4	1 3/4	30	45
<b>AB 117/10</b>	1 9/16	2 1/8	40	55
<b>AB 117/11</b>	2	2 9/16	50	65
<b>AB 117/12</b>	2 3/8	3	60	75

	Pulgadas		Milímetros	
	Ø min	Ø max	Ø min	Ø max
<b>AB 117/13</b>	2 3/4	3 3/8	70	85
<b>AB 117/14</b>	3 1/8	3 3/4	80	95
<b>AB 117/15</b>	3 1/2	4 1/8	90	105
<b>AB 117/16</b>	3 5/16	4 1/2	100	115
<b>AB 117/17</b>	4 5/16	4 15/16	110	125
<b>AB 117/18</b>	5 1/8	5 11/16	130	145



Fleje ancho 8.5 mm - Espesor 0.8 mm

**MINI SUPER**

	Pulgadas		Milímetros	
	Ø min	Ø max	Ø min	Ø max
<b>AB 117/19</b>	1 3/8	1 3/4	35	45
<b>AB 117/20</b>	1 9/16	2 1/8	40	55
<b>AB 117/22</b>	2 3/8	3	60	75
<b>AB 117/23</b>	2 3/4	3 3/8	70	85
<b>AB 117/24</b>	3 1/8	3 3/4	80	95
<b>AB 117/25</b>	3 1/2	4 1/4	90	105
<b>AB 117/26</b>	3 3/8	4 1/2	100	115

	Pulgadas		Milímetros	
	Ø min	Ø max	Ø min	Ø max
<b>AB 117/27</b>	4 5/16	4 15/16	110	125
<b>AB 117/27A</b>	4 3/4	5 3/8	120	135



Fleje ancho 14.4 mm - Espesor 0.8 mm

**SUPER CIERRE RAPIDO**

	Pulgadas		Milímetros	
	Ø min	Ø max	Ø min	Ø max
<b>AB 117/29</b>	9/16	3/4	14	20
<b>AB 117/30</b>	5/8	7/8	16	22
<b>AB 117/31</b>	3/4	1 1/8	20	28
<b>AB 117/32</b>	1	1 3/8	25	35
<b>AB 117/33</b>	1 3/16	1 9/16	30	40
<b>AB 117/34</b>	1 3/8	1 3/4	35	45
<b>AB 117/34A</b>	1 1/2	2	38	50
<b>AB 117/35</b>	1 9/16	2 1/8	40	55
<b>AB 117/36</b>	1 3/4	2 3/8	45	60

	Pulgadas		Milímetros	
	Ø min	Ø max	Ø min	Ø max
<b>AB 117/37</b>	2	2 5/8	50	65
<b>AB 117/38</b>	2 3/8	3	60	75
<b>AB 117/39</b>	2 3/4	3 3/8	70	85
<b>AB 117/40</b>	3 1/8	3 3/4	80	95
<b>AB 117/41</b>	3 1/2	4 1/8	90	105
<b>AB 117/42</b>	3 15/16	4 1/5	100	115
<b>AB 117/43</b>	4 5/16	4 15/16	110	125
<b>AB 117/44</b>	5 1/8	5 11/16	130	145



Fleje ancho 14.4 mm - Espesor 0.8 mm

**TIPO AMERICANA**

REPUESTOS

	Pulgadas		Milímetros	
	Ø min	Ø max	Ø min	Ø max
<b>AB 117/90</b>	1/4	5/8	6	16
<b>AB 117/91</b>	7/16	13/16	11	20
<b>AB 117/92</b>	1/2	15/16	13	24



Fleje ancho 8 mm - Espesor 0.5 mm

REPUESTOS

	Pulgadas	
	Ø min	Ø max
<b>AB 117/45</b>	9	11
<b>AB 117/46</b>	11	13
<b>AB 117/47</b>	13	15
<b>AB 117/48</b>	15	17
<b>AB 117/49</b>	17	19
<b>AB 117/50</b>	19	21
<b>AB 117/51</b>	21	23
<b>AB 117/52</b>	23	25
<b>AB 117/53</b>	25	27
<b>AB 117/54</b>	27	29
<b>AB 117/55</b>	29	31
<b>AB 117/56</b>	31	33
<b>AB 117/57</b>	33	35
<b>AB 117/58</b>	35	37
<b>AB 117/59</b>	37	41
<b>AB 117/60</b>	41	44
<b>AB 117/61</b>	44	47
<b>AB 117/62</b>	47	50
<b>AB 117/63</b>	50	54
<b>AB 117/64</b>	54	58
<b>AB 117/65</b>	58	62
<b>AB 117/66</b>	62	66



**SOPORTAN ALTAS PRESIONES, REUTILIZABLES, CIERRE PERFECTO.  
SOPORTAN ALTAS TEMPERATURAS, ANTICORROSIVAS, ATÓXICAS.  
ECONOMÍA DE COSTO, FACILIDAD DE COLOCACIÓN.**

**PI 161/101**



Para abrazaderas plásticas

VS

REPUESTOS

**0118-1080**

**Iveco**  
 247138  
**BCD**  
 2144/5

Bomba de combustible

**FIAT 125/600/600E/1500**
**0118-1090**

**Fiat**  
 4117982  
**Ref. BCD**  
 2138/5

Bomba de combustible

**FIAT 127/133/PANDA 45/1500/1600  
1800**
**0118-1091**

**Fiat**  
 44278300  
 4434835  
 4452648  
 25066483  
 4250477  
 4365252  
 4427880

**Ref. BCD**  
 2164/5

Bomba de combustible

**FIAT 147/UNO/DUNA/SPAZIO**
**0118-1094**

**Fiat**  
 7703714  
 7718702

Bomba de combustible

**FIAT 147 PANORAMA/PICK UP ELBA  
PREMIO/UNO CS Y R/MILLE**
**0118-1095**


&lt;1993

**Fiat**  
 4319578

Bomba de combustible

**FIAT 128/147/EUROPA/SUPER EUROPA/SPAZIO/REGATTA 85  
DUNA/UNO/FIORINO/RITMO/LANCIA/DELTA/LANCIA PRISMA  
1.1/1.3/1.5**
**0118-1096**

**Fiat**  
 46589106

Bomba de combustible

**FIAT 147/TEMPRA/VIVACE/SPAZIO/UNO/DUNA  
REGATTA/FIORINO MOTOR TIPO 1.4/1.6**
**0118-1097**

**Fiat**  
 4410620

Bomba de combustible

**FIAT REGATTA 100/124/LANCIA BETA**
**0118-1125**


&lt;1993

**Fiat**  
 97050789

Bomba de combustible

**FIAT 125**

REPUESTOS

**CM 133/10**

**Lucas/Delphi**  
 9001-088A

Entrada y salida recta de 8 x 8 mm

**VS**
**CM 133/11**

**Lucas/Delphi**  
 9001-088/10

Entrada y salida recta de 10 x 10

**VS**
**CM 133/12**


Entrada con unión de 14 mm y salida recta de 8mm

**VS**
**CM 133/15**


**Lucas/Delphi**  
 9001-298

Entrada recta de 8 x 8 mm y salida en ángulo de 90°

**VS**

REPUESTOS

<b>CF 138/1</b>	5 x 9 mm
<b>CF 138/2</b>	8 x 12 mm
<b>CF 138/3</b>	9,5 x 14 mm
<b>CF 138/7</b>	6 x 10 mm
<b>CF 138/8</b>	13 x 18 mm
<b>CF 138/9</b>	16 x 24 mm


**En rollo de 10 metros**

REPUESTOS

<b>CC 138/20</b>	3 x 6 mm
<b>CC 138/22</b>	4 x 7 mm
<b>CC 138/23</b>	4 x 8 mm
<b>CC 138/24</b>	6 x 10 mm
<b>CC 138/25</b>	6 x 11 mm
<b>CC 138/26</b>	6 x 12 mm
<b>CC 138/27</b>	7 x 12 mm
<b>CC 138/28</b>	7 x 14 mm
<b>CC 138/29</b>	8 x 12 mm
<b>CC 138/30</b>	8 x 14 mm
<b>CC 138/31</b>	9 x 16 mm


**En rollo de 50 metros**

REPUESTOS

<b>CH 138/35</b>	3 x 6 mm
<b>CH 138/36</b>	4 x 7 mm
<b>CH 138/37</b>	4 x 8 mm
<b>CH 138/38</b>	6 x 10 mm
<b>CH 138/39</b>	6 x 12 mm
<b>CH 138/40</b>	7 x 11 mm
<b>CH 138/41</b>	7 x 12 mm
<b>CH 138/42</b>	7 x 14 mm
<b>CH 138/43</b>	8 x 14 mm
<b>CH 138/44</b>	9 x 6 mm


**En rollo de 50 metros**

REPUESTOS

<b>CP 138/50</b>	4 x 6 mm	Retorno de combustible
<b>CP 138/51</b>	6 x 8 mm	Lubricación de aceite
<b>CP 138/52</b>	7 x 10 mm	Combustible
<b>CP 138/53</b>	8 x 11 mm	Aire y Combustible
<b>CP 138/54</b>	9 x 12 mm	Aire
<b>CP 138/54A</b>	11 x 14 mm	Aire
<b>CP 138/55</b>	12 x 16 mm	
<b>CP 138/55B</b>	14 x 18 mm	
<b>CP 138/56</b>	Ø Int 1/4"	
<b>CP 138/57</b>	Ø Int 3/8"	
<b>CP 138/58</b>	Ø Int 1/2"	
<b>CP 138/59</b>	Ø Int 5/8"	



En rollo de 50 metros

REPUESTOS

<b>CT 138/63</b>	3 x 7 mm
<b>CT 138/64</b>	4 x 8 mm
<b>CT 138/65</b>	5 x 9,5 mm
<b>CT 138/66</b>	6 x 12 mm
<b>CT 138/67</b>	7 x 12 mm
<b>CT 138/68</b>	8 x 13 mm
<b>CT 138/69</b>	9 x 15 mm

En rollo de 50 metros

En rollo de 25 metros



REPUESTOS

<b>CG 138/70</b>	3 x 7 mm
<b>CG 138/70A</b>	4 x 8 mm
<b>CG 138/70B</b>	5,5 x 9 mm
<b>CG 138/70C</b>	6 x 12 mm
<b>CG 138/70D</b>	8 x 13 mm



En rollo de 50 metros

REPUESTOS

- CG 138/75** Fiat 147 / Duna D
- CG 138/76** Fiorino / Duna 1.7 D
- CG 138/77** Fiat Ducato D



Kit 's de caño de goma acrílo nitrilo de 3x7 para retorno de inyectores

**FIAT**

- CG 138/75TG** Fiat 147 / Duna D
- CG 138/76TG** Fiorino / Duna 1.7 D
- CG 138/77TG** Fiat Ducato D



Kit 's de caño de tela y goma de 3x7 para retorno de inyectores (Ignifugas)

**FIAT**

REPUESTOS

**CD 139/22**



**Bosch**  
1 460 793 381

Entrada a bomba inyectora DPC

**FIAT DUNA 1.7**

**CD 139/23**



De retorno a bomba inyectora DPC

**FIAT DUNA 1.7**

REPUESTOS

**EF 150/51**



**Lucas/Delphi**  
HDF496  
HDF496A  
7176-496A

Unidad sellada c/rosca de 16x1.5mm - ac205 - para FC 151/40

**FIAT SPACIO/DUNA**  
**FIAT AGRICOLA**

REPUESTOS

**FC 151/23**


Filtro de agua universal

**FIAT 147 DIESEL - UNIVERSAL**
**FC 151/61**

 Peugeot  
1901A2  
1345984080

Cuba porta fitro gasoil

**FIAT DUCATO MULTIJET 2.3**

REPUESTOS

**MIA 159/101**


Trazo 1/8" - Color amarillo

 Contenido Neto **60** cm<sup>3</sup>

Para marcar, numerar y codificar todo tipo de metales plásticos, maderas, gomas, cerámicas, etc. Escribe inclusive sobre superficies aceitosas y rústicas, resiste temperatura e intemperie. Provisto en envase de plástico, flexible, anatómico.

**MARCADOR INDUSTRIAL - PINTURA PARA PRECINTO**

REPUESTOS

**SCI 188/11**

 Fiat  
7676177

De fibra (2 Caños)

**FIAT DUNA 1.7**
**SCI 188/12**


De fibra (3 Caños)

**FIAT DUNA 1.7**
**SCI 188/13**

 Fiat  
7576176

De fibra (4 Caños)

**FIAT DUNA 1.7**
**SCI 188/19**


Seguro para 3 caños

**UNIVERSAL**

REPUESTOS

**SO 191/11**

12 Volts



**Lucas/Delphi**  
9009-049  
9108-073A  
9009-041  
**ROTODIESEL**  
7167-620B  
9145-040D

Bomba CAV DPA/DPC/DPS

**FIAT DUNA/UNO**

**SO 191/12**

12 Volts



**Bosch**      **Zexel**  
9 461 610 533    146650-0720  
9 461 610 530    146650-1220  
0 330 001 015    **Lucas/Delphi**  
0 330 001 018    7240-5  
0 330 001 028    **Iveco/Fiat**  
                         9946984

Bomba Bosch VE

**FIAT**

**SO 191/19**

24 Volts



**Lucas/Delphi**  
7167-049D

Bomba DPA/DPS/DP100/DP200

**FIAT AIFO**

REPUESTOS

**TA 195/20**



**Bosch**  
4 030 700 055  
**Fiat**  
46405760

Tapón de último inyector

**FIAT**

REPUESTOS

**UN 217/16**

12 mm



Con vástago de 7mm p/manguera o poliamida de 1/4" (6,35mm)

**VS**

**UN 217/17**

12 mm



Con vástago de 8,5mm p/manguera o poliamida de 8mm

**VS**

**UN 217/18**

12 mm



Con vástago de 9,5mm p/manguera o poliamida de 3/8" (8mm)

**VS**

**UN 217/19**

13 mm



Con vástago de 7mm p/manguera o poliamida de 1/4" (6,35mm)

**VS**

**UN 217/20**

13 mm



Con vástago de 8,5mm p/manguera o poliamida de 8mm

**VS**

**UN 217/21**

13 mm



Con vástago de 10mm p/manguera o poliamida de 3/8" (9mm)

**VS**

**UN 217/22**

14 mm



Con vástago de 7mm p/manguera o poliamida de 1/4" (6,35mm)

**VS**

**UN 217/23**

14 mm



Con vástago de 8,5mm p/manguera o poliamida de 8mm

**VS**

**UN 217/24**

14 mm



Con vástago de 10mm p/manguera o poliamida de 3/8" (9mm)

**VS**

REPUESTOS

**UN 217/24A**

14 mm



Con vástago de 11,5mm p/manguera o poliamida de 11mm

VS

**UN 217/25**

10 mm



Con vástago de 7,5mm p/manguera o poliamida de 1/4" (6,35mm)

VS

**UN 217/26**

12 mm



Con vástago de 7,5mm p/manguera o poliamida de 1/4" (6,35mm)

VS

**UN 217/27**

16 mm



Con vástago de 12mm p/manguera o poliamida de 1/2" (12,7mm)

VS

**UN 217/28**

16 mm



Con vástago de 7mm p/manguera o poliamida de 1/4" (6,35mm)

VS

**UN 217/29**

16 mm



Con vástago de 8,5mm p/manguera o poliamida de 8mm

VS

**UN 217/30**

16 mm



Con vástago de 9,5mm p/manguera o poliamida de 3/8" (9mm)

VS

REPUESTOS

**UN 217/51**

12x8x4 mm



De acero para retorno - 120°

**FIAT DUNA**

**UN 217/52**

12x8x4mm



De acero para retorno - 60°

**FIAT DUNA**

**UN 217/58**



Unión de retorno para bomba inyectora DPC

**FIAT DUNA 1.7 - VS**

**UN 217/59**

12 mm



Entrada y salida de combustible bomba Bosch EP/VA

VS

**UN 217/60**

1/2 x 20 mm



Entrada de combustible para bomba inyectora DPA Rotodiesel

VS

REPUESTOS

- UC 218/PE06** Para Poliamida de 6 mm
- UC 218/PE08** Para Poliamida de 8 mm
- UC 218/PE10** Para Poliamida de 10 mm
- UC 218/PE12** Para Poliamida de 12 mm
- UC 218/PE14** Para Poliamida de 14 mm
- UC 218/PE16** Para Poliamida de 16 mm
- UC 218/PE1/4** Para Poliamida de 1/4"
- UC 218/PE3/8** Para Poliamida de 3/8"
- UC 218/PE1/2** Para Poliamida de 1/2"
- UC 218/PE5/16** Para Poliamida de 5/16"



Union Conectora para Poliamida  
(TEE - Tubo - Tubo) Modelo PE

**VS**

- UC 218/PU06** Para Poliamida de 6 mm
- UC 218/PU08** Para Poliamida de 8 mm
- UC 218/PU10** Para Poliamida de 10 mm
- UC 218/PU12** Para Poliamida de 12 mm
- UC 218/PU14** Para Poliamida de 14 mm
- UC 218/PU16** Para Poliamida de 16 mm
- UC 218/PU1/4** Para Poliamida de 1/4"
- UC 218/PU3/8** Para Poliamida de 3/8"
- UC 218/PU1/2** Para Poliamida de 1/2"
- UC 218/PU5/16** Para Poliamida de 5/16"



Union Conectora para Poliamida  
(Tubo - Tubo) Modelo PU

**VS**

REPUESTOS

- UC 218/PV04** Para Poliamida de 4 mm
- UC 218/PV06** Para Poliamida de 6 mm
- UC 218/PV08** Para Poliamida de 8 mm
- UC 218/PV10** Para Poliamida de 10 mm
- UC 218/PV12** Para Poliamida de 12 mm
- UC 218/PV1/4** Para Poliamida de 1/4"
- UC 218/PV3/8** Para Poliamida de 3/8"
- UC 218/PV1/2** Para Poliamida de 1/2"
- UC 218/PV5/16** Para Poliamida de 5/16"



Union Conectora para Poliamida (Tubo - 90°) Modelo Pv

**VS**

REPUESTOS

**VAL 221/18**

8 mm



Válvula anti-retorno de entrada y salida recta

**VS**
**VAL 221/19A**

10 mm



Válvula anti-retorno de entrada y salida recta

**VS**
**VAL 221/19B**

12 mm



Válvula anti-retorno de entrada y salida recta

**VS**
**VAL 221/22**

6 mm



Válvula anti-retorno de entrada y salida recta

**VS**

REPUESTOS

**VAS 225/24**

 Perkins  
002 894

Recto, para prefiltro

**VS**
**VAS 225/25**


Para prefiltro, corto

**VS**

### TOBERAS

tmDN0SD301	0434250162	Fiat Ducato 2,5, 0 430 211 079 KCA 17 S 70
tmDN0SD6751	0434250233	Fiat Tipo D, Uno D, Opel Astra 1.7 D, Vectra 1.7 D, Renault Traffic c/bba. DPC, Duna 1.7 c/bba. DPC- 0 430 211 995 KCE 30 S 55
tmDN12SD1750	0434250119	Fiat 147- Ducato - Duna 1.3 bomba BOSCH , 0 430 211 065 KCA 30 S 44
tmDN12SD283	0434250145	Ducato 1,9 12SD283 - Tempra Tipo 1,9 D. turbo Fiat Uno turbo Diesel, 0430211065 KCA30S41
tmDN12SD290	0434250153	Fiat Duna motor 1.7 0 430 211 065 KCA 30 S 41
tmDN12SD296	0434250158	Fiat Duna - Uno motor 1.4 , 0 430 211 065 KCA 30 S 41



147 Spazio 1.3 CLD	146 B000	02/84	11/97	bm012M5
500 1.3 MJTD 16V	169 A1.000	07/07	12/12	bm538M6
Brava 1.9 JTD	M25 - 182 B4.000	11/98	11/99	bm829M7
Brava 1.9 JTD	M25 - 182 B4.000	12/99	09/01	bm226M4
Ducato 1.9 D	DJY - 149 B1.000	04/98	>>	bm016M1
Ducato 10 90 1.9 D	M1 - 149 B1.000	07/90	02/94	bm012M5
Ducato 10 94 2.5 D	M4 - 8140.67	03/94	03/98	bm114M4
Ducato 18 2.8 D	M10 - 8140.63	04/98	03/02	bm436M7
Ducato 2.3	FIAE0481T	09/09	03/12	bm638M7
Ducato 2.5 D-DT	8140.67	>>	02/94	bm012M5
Duna 1.3 SD/SDI	146 B1.000	02/96	06/98	bm012M5
Duna 1.7 D	146 B2.000	04/91	07/03	bm012M5
Fiorino 1.3 D	127 A5.000	01/89	06/96	bm012M5
Fiorino Pick Up 1.3 D	127 A5.000	01/89	06/96	bm012M5
Fiorino 1.7 TD	146 D7.000	02/97	12/01	bm012M5
Fiorino Furgon 1.7 D	146 B2.000	01/04	>>	bm012M5
Fiorino Working 1.7 D	147 B2.000	11/97	03/00	bm012M5
Marea 1.7 TD	182 A7.000	10/96	09/02	bm015M2
Marea 1.9 JTD	M1 - 182 B4.000	03/99	11/99	bm829M7
Marea 1.9 JTD	M1 - 182 B4.000	12/99	09/02	bm226M4
Marea 1.9 JTD	182 B9.000	08/00	09/02	bm226M4
Multipla 1.9 JTD	M5 - 182 B4.000 (→ mot. N°169299	01/99	12/00	bm829M7
Multipla 1.9 JTD	M5 - 182 B4.000 ( mot. N°1692992	08/00	>>	bm226M4
Palio 1.7 TD	176 A3.000			bm012M5
Palio Adventure 1.7 TD	176 A3.000			bm012M5
Palio Weekend 1.7 TD	176 A3.000	02/97	08/01	bm012M5
Palio Weekend 1.7 TD	M3 - 176 A3.000	09/97	10/00	bm012M5
Punto 1.3 MJTD	199 A3.000	07/08	>>	bm538M6
Ritmo 1.7 D	138 A..	10/82	04/85	bm012M5
Siena 1.7 D	176 A3.000	03/02	12/07	bm012M5
Siena 1.7 TD	176 A3.000			bm012M5
Stilo 1.9 JTD	192 A1.000	06/02	12/07	bm226M4
Strada 1.3 MJTD	199 A3.000	07/08	>>	bm538M6

REPUESTOS

Strada 1.9 TD	176 A3.000			bm012M5
Strada Adventure 1.7 TD	176 A3.000	10/06	12/08	bm012M5
Tipo 1.7 D	M1 - 149 B4.000	03/93	10/95	bm012M5
Tipo 1.9 D	M2 - 160 A7.000	03/93	10/95	bm012M5
Tipo 1.9 TD	M4 - 160 D1.000	03/93	10/95	bm012M5
Uno 1.7 D	146 B2.000			bm012M5

REPUESTOS

**ssG16287G**



<b>Peugeot</b>	<b>Fiat</b>
16287G	9625442480
142980	
9612315480	
96254424	
96254442	
96419511	
9645844580	

Válvula de reciclado de gases

**FIAT ULYSSE 2.0/3.0**

**ssG1628HN**



<b>Peugeot</b>	<b>Fiat</b>
1628HN	9635978580
1618HC	9636876580
1628HV	
1628HY	
1628Z6	
<b>Bosch</b>	
0258006027	
0281010135	
02858986615	

Sensor de oxígeno

**FIAT DUCATO 2.0 HDI**

**ssG616070**



<b>Peugeot</b>
616070
9623111980
9635057280
<b>Febi</b>
38684
<b>Fiat</b>
9635080680

Sensor de velocidad

**FIAT SCUDO 1.6/1.9/2.0**

**ssG9801887680**



<b>Peugeot</b>	<b>Ford</b>
9801887680	1885485
1618KC	1930383
1618QH	AV2O9E882AA
1618QQ	AV2O9E882AB
9665886280	
9674084680	
9674091680	
9813483580	

Electroválvula de turbo

**FIAT SCUDO 1.6D Y 2.0D MULTIJET**

REPUESTOS

**cm1103-033**



<b>Bosch</b>
1465Z50033
0928400826
<b>Fiat</b>
71772310

Válvula dosificadora de caudal bomba CR

**CITROËN JUMPER 2.3 HDI - FIAT DUCATO 2.3JTD IVECO DAILY - PEUGEOT BOXER 2.3 HDI**

**cm1103-726**



<b>Bosch</b>
0928400726
<b>Fiat</b>
71754810
42578530

Válvula reguladora de presión / unidad de medición bomba

**FIAT DUCATO MULTIJET**

**cm1103-728**



<b>Bosch</b>
0928400726
0928400728
<b>Fiat</b>
71754810

Válvula reguladora de presión / unidad de medición bomba

**FIAT DOBLO MULTIJET 1.6/2.0 FIAT DAILY/DUCATO 2.3**

**cm1103-739**



<b>Bosch</b>
0928400739
<b>Iveco</b>
42560782

Válvula reguladora de presión/unidad de medición

**FIAT DUCATO MULTIJET**

**cm1103-826**



<b>Bosch</b>
0928400826
<b>Fiat</b>
71772310

Válvula reguladora de presión / unidad de medición bomba

**FIAT DUCATO MULTIJET - 2.3**

**cm1103-998**



<b>Bosch</b>
1462C00998
0928400757
<b>Fiat</b>
F00N210191

Válvula dosificadora de caudal de bomba CR

**FIAT DUCATO 3.0 MULTIJET IVECO DAILY 2.3/3.0 EURO 5**

REPUESTOS

**cm1120-002**



<b>Bosch</b>	<b>Renault</b>
0445120002	5001849912
0986435501	<b>Fiat</b>
<b>Peugeot</b>	500313105
198081	
198083	
<b>Iveco</b>	
500384284	
500313105	

Inyector Common Rail

**FIAT DUCATO**

REPUESTOS

**cm1122-196**



Inyectores  
04451100008

**Bosch**  
0433175196

Tobera Common Rail DSLA142P795

**FIAT DUCATO 2.0 HDI**

**cm1122-846**



Inyectores  
0445110187 71794088  
0986435099 551922.579  
55191959 55221018  
71793237

**Bosch**  
04333171846

Tobera Common rail - DLLA142P1363

**FIAT DOBLO / LINEA 1.9 D**

**cm1122-889**



Inyector  
044510183  
0445110316  
0445110331

<b>Bosch</b>	<b>Ford</b>	<b>Chevrolet</b>
0433171889	9s51	93183910
<b>Fiat</b>	91593 BA	93190435
55197875	1538758	<b>Suzuki</b>
55197124		15710 86J20 000
71794966		

Tobera Common Rail - DLLA150P1437

**FIAT 500/DOBLO/FIORINO/PUNTO/IDEA  
QUBO 1.3 MULTIJET STRADA 1.3 JDCI**

**cm1122-945**



Inyectores  
0445110248

**Bosch**  
0433171945

Tobera Common Rail - DLLA138P1533

**FIAT DUCATO**

REPUESTOS

**cm1125-038**



Inyector  
0445110686  
0445110083  
0445110687

<b>Bosch</b>	<b>Fiat</b>	
F00VC01038	464302102	
<b>Alfa Romeo</b>	46462971	<b>Lancia</b>
0000046472233	46472233	95400103
95400103	95400103	

Válvula de tercera etapa Bosch

**FIAT WEEKEND 1.6**

**cm1125-204**



**Bosch**  
F00VC45204

Válvula de tercera etapa

**FIAT DUCATO 2,3JTD**

**cm1125-206**



Inyector  
0445110418  
0445110520  
0445110682

**Bosch**  
F00VC45206

Válvula de tercera etapa Bosch

**FIAT TORO 1.8 / DUCATO 2.3**

**cm1125-278**



Inyector  
0445120075  
004512054  
0445120057

**Bosch**  
F00RJ01278  
**Lucas/Delphi**  
LDFH0026

Válvula de tercera etapa Bosch

**FIAT NEW HOLLAND 3.9**

**cm1125-338**



**Bosch**  
F00VC01338  
**Lucas/Delphi**  
LDFH0155

Válvula de tercera etapa

**FIAT DUCATO 3,0**

**REPUESTOS**
**cm1141-005**


**Bosch**  
0281002500  
**Mercedes Benz Fiat**  
6110780549

Válvula reguladora de presión

**FIAT DUCATO 2.8 TJD**
**cm1141-009**


**Bosch**  
0281002493  
0281002488  
0281002243  
**Fiat**  
71718445  
60816659

Válvula reguladora de presión

**FIAT**
**cm1141-012**


**Bosch**  
0281002698  
**Mercedes Benz**  
6110780549

Válvula reguladora de presión

**FIAT 500/FIORINO/DOBLO/IDEA  
1.3 MULTIJET**
**cm1141-022**


**Bosch**  
0281006032  
0281002507  
0281002625

Válvula reguladora de presión de rampa CR 0445214515 0445214516

**FIAT DUCATO 3.0 MULTIJET - IVECO DAILY 3.0**
**REPUESTOS**
**cm1142-909**


<b>Bosch</b>	<b>Iveco</b>
02810002909	42567918
0281002522	42569152
0281002788	504229208
0281002866	<b>Renault</b>
0281002867	7701068387
	<b>Fiat</b>
	7701069617
504229208	7701474554
<b>Hyundai</b>	7701478058
31401-27000	8200600206
31401-27001	8200600208

Sensor de presión de rampa CR 0445214035 0445214036

 AGRALE MWM 4.07 TCE - CITROËN JUMPER 2.8 - FIAT DUCATO 2.8 JTD  
HYUNDAI ELANTRA/SANTA FE/TRAJET/TUCSON 2.0 CRDI  
IVECO DAILY 2.8 JTD - KIA CARENS/CERATO/SPORTAGE/XTRK 2.0 CRDI

**cm1142-937**


<b>Bosch</b>	<b>Fiat</b>	<b>Volvo</b>
0281002937	504152959	20792328
0281002700	55195078	21407309
0281002706	5802186887	30677300
0281002707	<b>Iveco</b>	3843100
0281002942	504152959	
0281006022	504247741	
0281006364	504382372	
<b>Alfa Romeo</b>	55207677	
46812910	<b>MAN</b>	
<b>Cummins</b>	51274210229	
5260246	51274210230	
<b>Lancia</b>	51274210236	
46812910	51274240178	

Sensor de presión de rampa CR

 ALFA ROMEO 147 159 JTD - CHEVROLET S10/DURAMAX  
FIAT DUCATO/DOBLO/STILO - IVECO DAILY/EUROCARGO 170  
KOMATSU PC200-8/240-8 EXCAVADORA

**REPUESTOS**
**cm1161-006**


7,5x15x1,5MM

**Bosch**  
F00VC17503  
**Mercedes Benz**  
A0000171760  
**Peugeot**  
198143  
**Iveco**  
4899689

Arandela de cobre 4 muecas, asiento inyector

**FIAT**
**cm1161-006A**


7,5x15x1 MM

**Bosch**  
F00VC17502

Arandela de cobre 4 muecas, asiento inyector

**FIAT**
**cm1161-006B**


7,5x15x2 MM

**Bosch**  
F00VC17504  
**Peugeot**  
198195  
**Renault**  
8200895280  
**Iveco**  
8099055

Arandela de cobre 4 muecas, asiento inyector

**FIAT**

REPUESTOS

**cm1420-A439**


**Denso**  
 295050-1760  
 295050-1761  
**Mitsubishi**  
 1465A439  
 1465A429

Inyector Common Rail con código QR

**FIAT FULLBACK 2,4 D**

REPUESTOS

**cm1425-077**


Inyectores  
 295050-1760  
 1465A439

**Denso**  
 #10  
 295040-6280  
 295040-6290

Válvula plaqueta de inyector

**FIAT FULLBACK 2,4 D**

REPUESTOS

**tg5751-29**


**Peugeot**  
 575129  
 95577787  
 9618888580  
**Fiat**  
 96188885  
**Suzuki**  
 49160-66G00

Rueda tensora Poli V

**FIAT DUCATO 2.3**
**tg5751-F4**


**Peugeot**    **Fiat**  
 5751F4    96410041  
 575187  
 5751E6  
**Citroën**  
 1611422880  
 1613838080  
 9658559480

Rueda tensora Poli V

**FIAT SCUDO II**
**tg5751-G3**


**Peugeot**  
 5751G3  
 9642658180  
 1611422980  
 5751C9  
 96426581  
**Citroën**  
 96554874

Rueda tensora Poli V

**FIAT FIORINO III FURGON / QUBO 1.4**
**tg6615-09**


**Iveco**  
 48911116    **VKM**  
 4898548    CV52006  
 504065874    **Volkswagen**  
**Chevrolet**    2R0/145299  
 F-140070.1  
 F-49332.3

Tensor

**FIAT DUCATO IVECO DAILY 35C10/S10 MOTOR 2.3 16V MULTIJET TD**
**tg6617-01**


**Fiat**  
 55258443  
 55195023  
 6000100248  
**Ford**  
 1535429

Tensor de correa Poli V

**FIAT PALIO/STILO/STRADA/IDEA/500/PUNTO 1.2 - PALIO/SIENA 1.3 DOBLO/LINEA/FIORINO/QUBO/PALIO/SIENA/STILO 1.4**
**tg6617-02**


**Fiat**  
 55258443  
 46782739  
 55195023  
 55232827  
 73502730  
**Ford**  
 1535429

Polea tensora Poli V

**FIAT UNO/PALIO/SIENA/FIORINO/STRADA DOBLO/CARGO/500/PUNTO 1.3/1.4**
**tg6617-03**


**Fiat**  
 55267954

Tensor de correa Poli V

**FIAT ARGO/CRONOS/UNO/MOBI/STRADA VOLCANO CABINA DOBLE 1.3**
**tg6617-04**


**Fiat**  
 55267954

Polea tensora Poli V

**FIAT ARGO/CRONOS/NUEVA STRADA 281 NUEVO UNO WAY MOTOR 1.3**
**tg6617-05**


**Fiat**  
 51882514  
 55224354

Polea tensora Poli V

**FIAT ESSENCE/GRAND SIENA/IDEA/NUEVA SIENA NUEVA STRADA/PUNTO 1.6 - ARGO 16V/LINEA 1.8**

REPUESTOS

tg6617-06



Fiat  
55246632

Tensor de correa Poli V

FIAT GRAND SIENA/IDEA/NUEVO PALIO/PALIO ADVENTURE  
PALIO SIENA/PUNTO/STRADA ADVENTURE 1.6 16V E-TORQ

tg6617-07



Fiat  
55246632

Polea tensora Poli V

FIAT GRAND SIENA/IDEA/NUEVO PALIO/PALIO ADVENTURE  
PALIO SIENA/PUNTO/STRADA ADVENTURE 1.6 16V E-TORQ

tg6617-08



Fiat  
55282321

Tensor de correa Poli V

**FIAT TORO 2.0 JTD**

tg6617-09



Fiat  
51856150  
55227513

Polea tensora Poli V

**FIAT BRAVO 1.6/TORO 2.0 JTD**

tg6618-01



Fiat  
46756937  
55204392

Tensor de correa Poli V

**FIAT PALIO/STRADA 1.2 - SIENA 1.3  
PALIO 1.4**

tg6618-02



Chevrolet  
93374496

Tensor de correa Poli V

**FIAT IDEA/STILO 1.8 8V**

tg6625-61



Iveco  
2994029  
504000410  
504086751  
APV1075  
F-239691

Tensor

**FIAT DUCATO 2.3 16V MULTIJET TD  
IVECO F1AE0481 DAILY 35C10/S10**

tg6750-61B



Cód. Originales  
2994029  
I504000410  
504086751  
APV1075  
F-239691

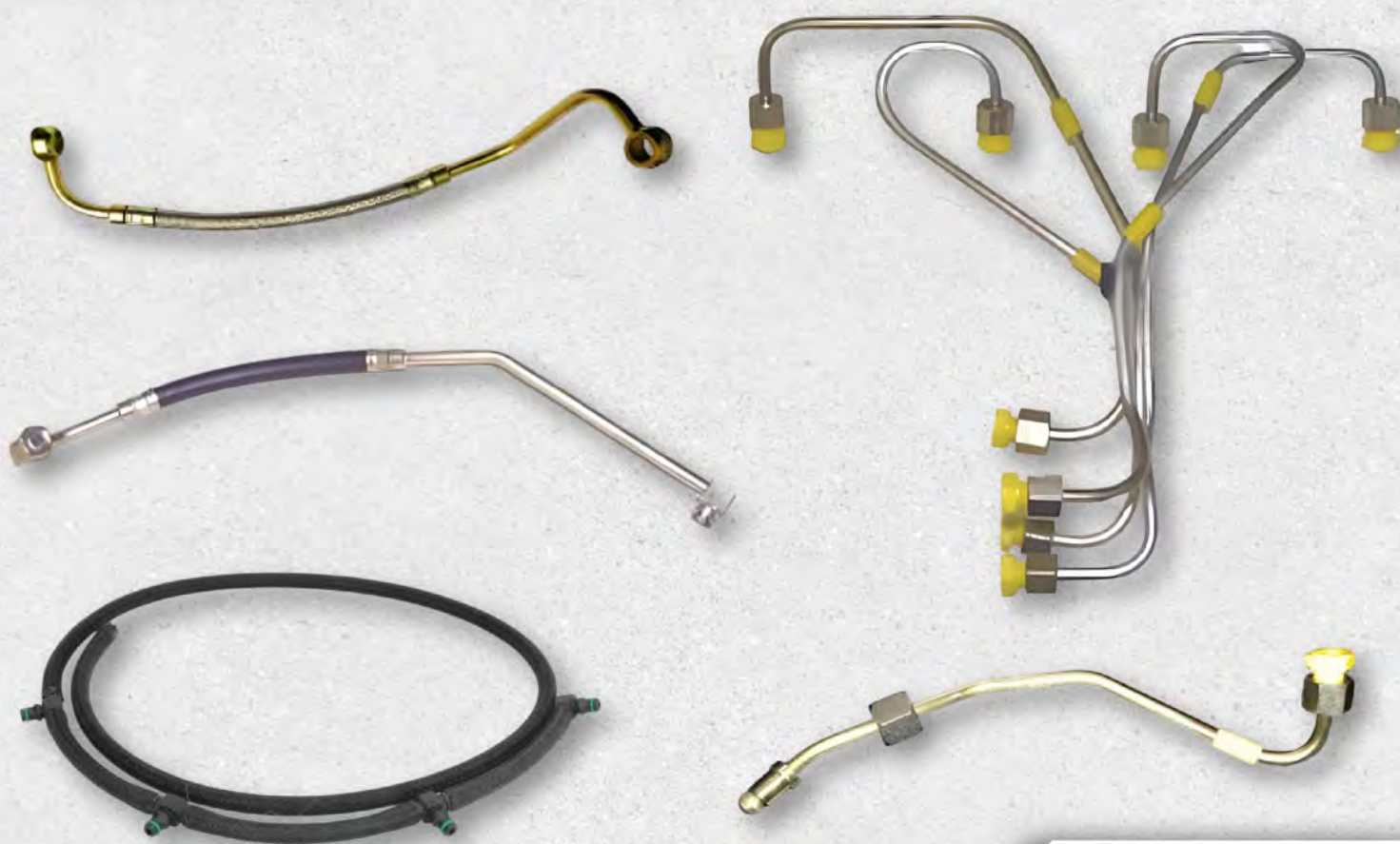
Tensor

**FIAT DUCATO 2.3 16V MULTIJET TD**

# FIAT

LÍNEA LIVIANA

## Catálogo de tuberías




- Tuberías flexibles y rígidas.
- Lubricación de turbo y descarga.
- Lubricación de aceite.
- Tuberías de inyección convencional y Common Rail.
- Tuberías de inyección para bancos de prueba convencional y Common Rail.
- Tuberías flexibles y rígidas para compresor.
- Tuberías de freno y dirección hidráulica.
- Tuberías de agua.

### ATENCIÓN

Sobre presentación de muestra fabricamos todo tipo de tuberías para el automotor.




**NL FT 1**

Conjunto de 4 tuberías de inyección

**FIAT 147 TRD/FIORINO/DUNA 1.3****NL FT 2**

Conjunto de 4 tuberías de inyección

**FIAT DUNA 1.7 BOMBA BOSCH****NL FT 3**

Conjunto de 4 tuberías de inyección

**FIAT DUNA 1.7 BOMBA LUCAS CAV (DPC)****NL FT 4**

Conjunto de 4 tuberías de inyección

**FIAT DUCATO****NL FT 5**

Conjunto de 4 tuberías de inyección

**FIAT 147 1.3/DUNA 1.7 D****NL FT 7**

Conjunto de 4 tuberías de inyección

**FIAT DUCATO 2.8****NL FT 8**

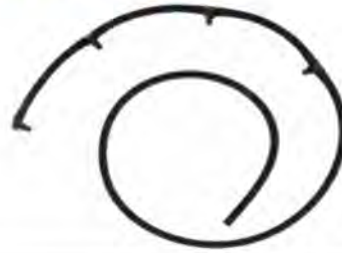
Conjunto de 4 tuberías de inyección

**FIAT DUCATO 2.3 JTD MULTIJET**

REPUESTOS

**MV 2502****Fiat**  
7303520

Tubería retorno colector rebase de inyectores

**FIAT DUCATO 2.8****MV 2507****Iveco**  
504384342  
504131562  
**Peugeot**  
1574RS

Tubería retorno colector rebase de inyectores

**FIAT DUCATO 3.0**

REPUESTOS

**MV 0801**

Entrada a bomba inyectora

**FIAT DUNA 1.7****MV 0802**

Unión de retorno

**FIAT DUNA 1.7 C/BOMBA DPC****MV 0803**

Cañería de retorno a bomba iny.

**FIAT DUNA 1.7 C/BOMBA DPC**

**MV 0811****Fiat**  
46483259

A refrigerador de aceite largo

**FIAT PALIO Y SIENA****MV 0812****Fiat**  
46483260

A refrigerador de aceite corto

**FIAT PALIO Y SIENA****MV 0813**

Tubería lubricación del turbo

**FIAT PALIO Y SIENA****MV 7122****Fiat**  
46483260

Flexible de freno hidráulico delantero

**FIAT UNO**

**EX 4**



Exhibidor para 4 tuberías

**VS**

**EX 5**



Exhibidor para 5 tuberías

**VS**

**EX 6**



Exhibidor para 6 tuberías

**VS**