


Catálogo de Productos



JOHN DEERE

LÍNEA PESADA



- Repuestos de inyección diesel.
- Tuberías flexibles y rígidas.
- Toberas, elementos y válvulas.





INDICE

**INDICE
CON LINEAS
DE PRODUCTOS PARA
CATÁLOGOS POR MARCAS DE
VEHÍCULOS**

1- Repuestos, Accesorios y Despiece para Inyección Diesel.

- Abrazaderas
- Anillos de Goma
- Arandelas
- Bombas Alimentadoras
- Bulones Perforados
- Mangueras Universales
- Cebadores
- Electroválvulas
- Filtros
- Juegos de Juntas
- Líquido aditivo Diesel Power
- Prefiltros
- Seguros para Caños de Inyección
- Uniones Orientables
- Válvulas
- Vasos

2- Tuberías Flexibles y Rígidas.

- Para Inyección
- Para Combustible
- Para Aceite
- Para Dirección Hidráulica
- Para Accionamiento de Embrague
- Para Freno Hidráulico
- Para Conducción de Agua y Aire
- Para Aire Comprimido

3- Toberas, Elementos y Válvulas "DMB".

4- Bujías Incandescentes "DMB".

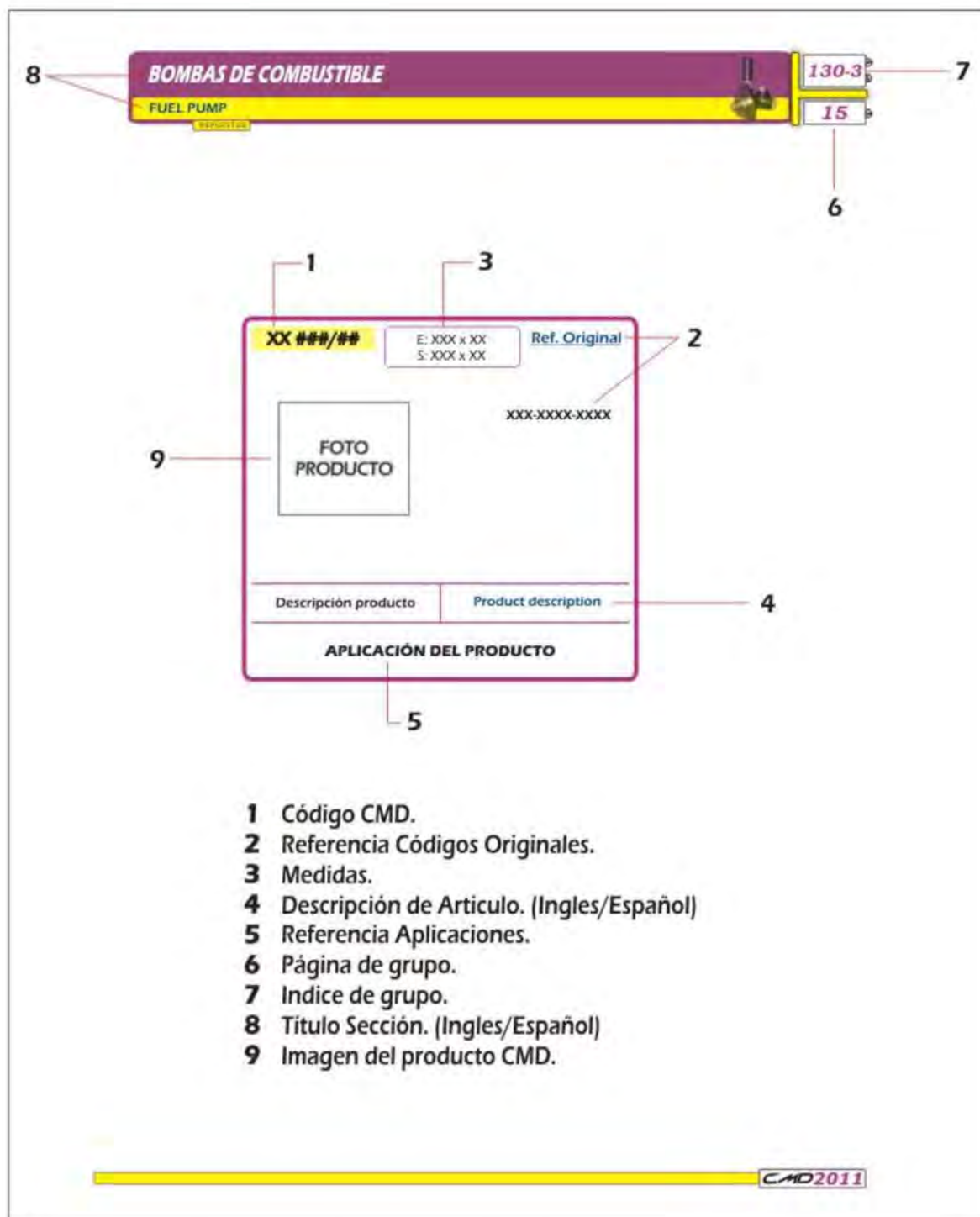
5- Turbos "DMB".

6- Bombas de Combustible a Diafragma.

7- Tensores de Correas.



Guía explicativa uso de catalogo productos CMD.



Las Marcas y Logos ® que aparecen en los catalogos CMD pertenecen a sus respectivos dueños, y cuando son mencionadas están a título informativo.



AP 104/40

Ref. Original



BOSCH
1 904 711 007

LUCAS
7135-105

Por rollo de 280 metros

By roll of 280 meters

VS

AP 104/40A

Ref. Original



Tres tramos de alambre para precintar de 20 cm cada uno

Three sections of wire to seal of 20 cm each one

VS

AP 104/40B

Ref. Original



Dos tramos de alambre para precintar de 20 cm cada uno

Two sections of wire to seal of 20 cm each one

VS

AP 104/40C


Ref. Original



Un tramo de alambre para precintar de 20 cm

One section of wire to seal of 20 cm

VS

AG 105/1	6 mm	Ref. Original
		
Bosch 2 916 699 083 2 916 693 005 2 916 690 005 2 916 698 053 2 916 699 132		
Arandela grower	Washer grower	
JOHN DEERE		


AG 105/2	8 mm	Ref. Original
		
Arandela grower	Washer grower	
JOHN DEERE		

AG 105/3	10 mm	Ref. Original
		
Arandela grower	Washer grower	
JOHN DEERE		

AG 105/4	1/2"	Ref. Original
		
Arandela grower	Washer grower	
JOHN DEERE		

AG 105/5	9/16" mm	Ref. Original
		
Arandela grower	Washer grower	
JOHN DEERE		

AG 105/6	16 mm	Ref. Original
		
Arandela grower	Washer grower	
JOHN DEERE		
















AG 105/7	6 mm	Ref. Original
		
Lucas 9007-200R		
Arandela grower para bomba DPC	Washer grower for DPC pump	
JOHN DEERE		





AG 105/8	18 mm	Ref. Original
		
Bosch 2 916 693 012		
Arandela grower para bomba P	Washer grower for P pump	
JOHN DEERE		

AG 105/9	20 mm	Ref. Original
		
Arandela grower para bomba P	Washer grower for P pump	
JOHN DEERE		

AG 105/10	14 mm	Ref. Original
		
Arandela grower	Washer grower	
JOHN DEERE		

REPUESTOS

CÓDIGO	MEDIDA (mm)	
AL 105/1	4 x 9 x 1.25	
AL 105/2	5 x 9 x 1.25	
AL 105/2A	5 x 13 x 1.25	
AL 105/3	6 x 10 x 1.25	
AL 105/3A	7 x 10 x 1.25	
AL 105/3B	7 x 14 x 1.25	
AL 105/3C	7 x 14 x 2	
AL 105/4	8 x 13 x 1.25	
AL 105/5	8 x 12x1 (doble)	
AL 105/6	9 x 14.5 x 1.25	
AL 105/7	10 x 14.5 x 1.25	
AL 105/8	11 x 17 x 1.25	
AL 105/9	12 x 17 x 1.25	
AL 105/10	13 x 20 x 1.25	
AL 105/11	14 x 20 x 1.25	
AL 105/11A	14 x 23 x 1.25	
AL 105/12	15 x 21 x 1.25	
AL 105/13	16 x 21 x 1.25	
AL 105/13A	16 x 24 x 1.25	
AL 105/14	17 x 22 x 1.25	
AL 105/15	18 x 23 x 1.25	
AL 105/15A	19 x 23 x 1.25	
AL 105/15B	18 x 25 x 1.25	
AL 105/16	20 x 26 x 1.25	
AL 105/17	22 x 28 x 1.25	
AL 105/18	24 x 30 x 1.25	
AL 105/19	26 x 32 x 1.25	
AL 105/20	28 x 36 x 1.25	
AL 105/21	30 x 36 x 1.25	

CÓDIGO	MEDIDA (mm)	
AL 105/22	32 x 40 x 1.25	
AL 105/23	34 x 42 x 1.25	
AL 105/23A	35 x 41 x 1.25	
AL 105/24	36 x 42 x 1.25	
AL 105/25	38 x 46 x 1.25	
AL 105/25A	39.5 x 53 x 0.5	
AL 105/26	41 x 45 x 1.25	
AL 105/26A	41 x 55 x 1.25	
AL 105/26B	41 x 55 x 0.5	
AL 105/27	42 x 49 x 1.25	
AL 105/28	44 x 52 x 1.25	
AL 105/29	46 x 54 x 1.25	
AL 105/30	52 x 60 x 1.25	



REPUESTOS

CÓDIGO	MEDIDA (mm)
CO 105/1	4 x 9 x 1.25
CO 105/2	5 x 9 x 1.25
CO 105/3	6 x 10 x 1.25
CO 105/3A	6 x 10 x 1 (doble)
CO 105/3B	7 x 14 x 1.25
CO 105/4	8 x 12.5 x 1.25
CO 105/4A	8 x 11 x 1.25
CO 105/5	8 x 12 x 1 (doble)
CO 105/6	9 x 14.5 x 1.25
CO 105/7	10 x 14 x 1.25
CO 105/8	11 x 17 x 1.25
CO 105/9	12 x 17 x 1.25
CO 105/10	13 x 20 x 1.25
CO 105/11	14 x 20 x 1.25
CO 105/11A	14 x 23 x 1.25
CO 105/12	15 x 21 x 1.25
CO 105/13	16 x 21 x 1.25
CO 105/13A	16 x 24 x 1.25
CO 105/14	17 x 22 x 1.25
CO 105/15	18 x 23 x 1.25
CO 105/16	20 x 26 x 1.25
CO 105/17	22 x 26 x 1.25
CO 105/18	24 x 30 x 1.25
CO 105/19	26 x 32 x 1.25
CO 105/20	28 x 36 x 1.25
CO 105/21	30 x 36 x 1.25
CO 105/22	32 x 40 x 1.25
CO 105/23	34 x 42 x 1.25
CO 105/24	36 x 42 x 1.25

CÓDIGO	MEDIDA (mm)
CO 105/25	38 x 46 x 1.25
CO 105/26	41 x 45 x 1.25
CO 105/27	42 x 49 x 1.25
CO 105/28	44 x 52 x 1.25
CO 105/29	46 x 54 x 1.25
CO 105/30	52 x 60 x 1.25



REPUESTOS

CÓDIGO	MEDIDA (mm)
FI 105/2	5 x 9 x 1.5
FI 105/2A	5 x 12 x 1.5
FI 105/3	6 x 10 x 1.5
FI 105/3A	6.5 x 12.5 x 1.5
FI 105/4	8 x 13 x 1.5
FI 105/6	9 x 14.5 x 1.5
FI 105/7	10 x 14 x 1.5
FI 105/8	11 x 17 x 1.5
FI 105/9	12 x 17 x 1.5
FI 105/10	13 x 20 x 1.5
FI 105/10A	13 x 24 x 1.5
FI 105/11	14 x 20 x 1.5
FI 105/12	15 x 21 x 1.5
FI 105/13	16 x 21 x 1.5
FI 105/13A	16 x 24 x 1.5
FI 105/14	17 x 22 x 1.5
FI 105/15	18 x 23 x 1.5
FI 105/16	20 x 26 x 1.5
FI 105/17	22 x 28 x 1.5
FI 105/18	24 x 30 x 1.5
FI 105/19	26 x 32 x 1.5
FI 105/20	28 x 36 x 1.5
FI 105/21	30 x 36 x 1.5
FI 105/22	32 x 40 x 1.5
FI 105/23	34 x 42 x 1.5
FI 105/24	36 x 42 x 1.5
FI 105/25	38 x 46 x 1.5
FI 105/26	41 x 45 x 1.5
FI 105/27	42 x 49 x 1.5

CÓDIGO	MEDIDA (mm)
FI 105/28	44 x 52 x 1.5
FI 105/29	46 x 54 x 1.5
FI 105/30	52 x 60 x 1.5



REPUESTOS

ACE 106/37 0.05 mm

ACE 106/38 0.07 mm

ACE 106/39 0.10 mm



ACE 106/40 0.20 mm

ACE 106/41 0.30 mm

John Deere / Scania 112 / Perkins Fase IV

John Deere / Scania 112 / Perkins Fase IV

REPUESTOS

AC 112/5

8 x 20 x 2 mm

[Ref. Original](#)



De cobre

Of copper

JOHN DEERE 730

AC 112/6

9 x 15.5 x 2 mm

[Ref. Original](#)



De cobre

Of copper

JOHN DEERE

AN 112/22

[Ref. Original](#)



16168

De nylon superior
inyector lapiz

Of nylon
inyector superior

JOHN DEERE

AN 112/23

[Ref. Original](#)



16389

De nylon inferior
inyector lapiz

Of nylon
inyector inferior

JOHN DEERE

AC 112/37

9 x 16 x 1.5 mm

[Ref. Original](#)



De cobre

Of copper

JOHN DEERE



REPUESTOS

AC 116/7

Ref. Original

Arandela de cobre cónica para
caño de inyección de 6 x 10Conical copper washer for
injection pipe of 6 x 10**JOHN DEERE**

REPUESTOS

	Pulgadas		Milímetros	
	Ø min	Ø max	Ø min	Ø max
AB 117/1	5/16	3/8	8	10
AB 117/1A	De 8 a 12 con cremallera			
AB 117/2	3/8	1/2	10	12
AB 117/2A	7/16	17/32	11	11.5
AB 117/3	1/2	9/16	12	14
AB 117/4	9/16	5/8	14	16.5
AB 117/4A	De 10 a 16 con cremallera			
AB 117/5	11/16	3/4	17	19.5

Fleje ancho 9 mm - Espesor 0.5 mm

COMPACTA


	Pulgadas		Milímetros	
	Ø min	Ø max	Ø min	Ø max
AB 117/6	5/16	5/8	8	16
AB 117/7	3/8	13/16	10	20
AB 117/7A	1/2	1	12	26
AB 117/8	3/4	1 1/4	20	32
AB 117/9	1 1/4	1 3/4	30	45
AB 117/10	1 9/16	2 1/8	40	55
AB 117/11	2	2 9/16	50	65
AB 117/12	2 3/8	3	60	75

Fleje ancho 8.5 mm - Espesor 0.8 mm

MINI SUPER


	Pulgadas		Milímetros	
	Ø min	Ø max	Ø min	Ø max
AB 117/13	2 3/4	3 3/8	70	85
AB 117/14	3 1/8	3 3/4	80	95
AB 117/15	3 1/2	4 1/8	90	105
AB 117/16	3 5/16	4 1/2	100	115
AB 117/17	4 5/16	4 15/16	110	125
AB 117/18	5 1/8	5 11/16	130	145

	Pulgadas		Milímetros	
	Ø min	Ø max	Ø min	Ø max
AB 117/19	1 3/8	1 3/4	35	45
AB 117/20	1 9/16	2 1/8	40	55
AB 117/21	1 3/4	2 3/8	45	60
AB 117/22	2 3/8	3	60	75
AB 117/23	2 3/4	3 3/8	70	85
AB 117/24	3 1/8	3 3/4	80	95
AB 117/25	3 1/2	4 1/4	90	105
AB 117/26	3 3/8	4 1/2	100	115

Fleje ancho 14.4 mm - Espesor 0.8 mm

SUPER CIERRE RAPIDO


	Pulgadas		Milímetros	
	Ø min	Ø max	Ø min	Ø max
AB 117/29	9/16	3/4	14	20
AB 117/30	5/8	7/8	16	22
AB 117/31	3/4	1 1/8	20	28
AB 117/32	1	1 3/8	25	35
AB 117/33	1 3/16	1 9/16	30	40
AB 117/34	1 3/8	1 3/4	35	45
AB 117/34A	1 1/2	2	38	50
AB 117/35	1 9/16	2 1/8	40	55
AB 117/36	1 3/4	2 3/8	45	60

Fleje ancho 14.4 mm - Espesor 0.8 mm

TIPO AMERICANA


	Pulgadas		Milímetros	
	Ø min	Ø max	Ø min	Ø max
AB 117/37	2	2 5/8	50	65
AB 117/38	2 3/8	3	60	75
AB 117/39	2 3/4	3 3/8	70	85
AB 117/40	3 1/8	3 3/4	80	95
AB 117/41	3 1/2	4 1/8	90	105
AB 117/42	3 15/16	4 1/5	100	115
AB 117/43	4 5/16	4 15/16	110	125
AB 117/44	5 1/8	5 11/16	130	145

REPUESTOS

	Pulgadas		Milímetros	
	Ø min	Ø max	Ø min	Ø max
AB 117/90	1/4	5/8	6	16
AB 117/91	7/16	13/16	11	20
AB 117/92	1/2	15/16	13	24



Fleje ancho 8 mm - Espesor 0.5 mm

REPUESTOS

PLASTIC CLIPS

	Pulgadas	
	Ø min	Ø max
AB 117/45	9	11
AB 117/46	11	13
AB 117/47	13	15
AB 117/48	15	17
AB 117/49	17	19
AB 117/50	19	21
AB 117/51	21	23
AB 117/52	23	25
AB 117/53	25	27
AB 117/54	27	29
AB 117/55	29	31
AB 117/56	31	33
AB 117/57	33	35
AB 117/58	35	37
AB 117/59	37	41
AB 117/60	41	44
AB 117/61	44	47
AB 117/62	47	50
AB 117/63	50	54
AB 117/64	54	58
AB 117/65	58	62
AB 117/66	62	66



**SOPORTAN ALTAS PRESIONES, REUTILIZABLES, CIERRE PERFECTO.
SOPORTAN ALTAS TEMPERATURAS, ANTICORROSIVAS, ATÓXICAS.
ECONOMÍA DE COSTO, FACILIDAD DE COLOCACIÓN.**

PI 161/101



Para abrazaderas plásticas

VS

REPUESTOS

AG 122/5

Ref. Original

**Lucas / Delphi**
5855-30BCPara cabezal regulador
hidráulico y mecánicoFor header regulating
hydraulic and mechanic

VS

AG 122/9

Ref. Original

**Lucas / Delphi**
7139-43De placa extremo regulador
mecánico e hidráulicoFor extreme plate, mechanical
and hydraulic regulating

VS

BP 129/8

6 mm

[Ref. Original](#)

Para descarga de inyector

For injector download

JOHN DEERE**BP 129/28**[Ref. Original](#)**Lucas/Delphi**
9003-074B

Para conexión radial DPA

For DPA radial connection

JOHN DEERE

REPUESTOS

0255-2505


CON VASO DE VIDRIO

John Deere
 AJ52379
 AR40259
 AR77914
 AR47304
 AR31176
 RE42211
 RE27667

**JOHN DEERE 1420/2420/3420/4420
2330/2530/2730/3530/4530**
0255-2510

John Deere
 DD13483
 DE16748
 AR92777
 RE37482
 RE42211
 AR77914
 5507919
 DE16748
 RE527115
 AR55730
Ref. BCD
 1943/1

**JOHN DEERE 1120/1130/1140/1640/1830/1840/2020/2030/2040S
2120/2130/3030/3040/3120/3130/3140/3640/4040S/3/4/6 CIL DIESEL
940/1020/1030/1040**
0255-2515

John Deere
 AR53567
 AR77914
 RE42211
 RE37482
 Re43273
Lucas/Delphi
 FP913
 FCM
 CX-022

**JOHN DEERE 1120/1130/1140/1640/1630/1830/1840/2020/2030
2040S/2120/2130/2140/3030/3040/3120/3130/3140/3640/4040S
3/4/6 CIL DIESEL940/1020/1030/1040**
0255-2518

John Deere
 RE38009

**JOHN DEERE TRACTOR 2250/2250F/2450/2450F/2650/2650F
2850/3150/3350/6300/6500/6600 MOTORES 3029D/T/4039/D/T**
0255-2520

John Deere
 Re55390

JOHN DEERE 7500
0255-2522

John Deere
 RE535727
 RE68345
 RE545664

**JOHN DEERE 1450/1470/1550/1570/7405/7410/7500/7510/7610/324H
344H/344J/COSECHADORA 1570/1470/1175/1175H/1450/1550
MOTORES POWER TECH 2029/4045/4045TF/DF/HF/6068/6068HF**



REPUESTOS

CP 132/31

Ref. Original



Lucas/Delphi
7139-131

De bomba
DPA / DPS (corto)

Of DPA / DPS pump
short

VS

CP 132/32

Ref. Original



Lucas/Delphi
7139-184

De bomba DPA / DPS
reg. Mecánico (largo)

Of DPA / DPS pump
mechanic regulator (large)

VS

CP 132/34

Ref. Original



Lucas/Delphi
7139-60A

De bba. DPA reg. mecánico
y Rot. Diesel industrial

Of DPA pump mechanical reg.
And industrialist Rot. Diesel

VS

CM 133/1
[Ref. Original](#)

Bosch
 2 447 222 000
Iveco
 774 417

Corto

Short

MERCEDES BENZ - HANOMAG - DEUTZ - IVECO
CM 133/1R
[Ref. Original](#)

Bosch
 2 447 222 000
NP
 155200-1120

Corto con resorte

Short with means

MERCEDES BENZ - HANOMAG - DEUTZ - IVECO
CM 133/2
[Ref. Original](#)

Bosch
 2 447 222 001
Iveco
 748 959

Largo

Large

FIAT - VOLVO - MACK
CM 133/2R
[Ref. Original](#)

Bosch
 2 447 222 001
NP
 155200-1120

Largo con resorte

Large with means

FIAT - VOLVO - MACK
CM 133/7
[Ref. Original](#)

Bosch
 2 447 222 125

 Cebador capuchón
 Modelo nuevo

 Hood boot
 New model

MERCEDES BENZ - SCANIA

CP 134/21

Ref. Original



Protector para pico
inyector lápiz

Protector for tip
injector

JOHN DEERE

CP 134/22

Ref. Original



Protector para entrada de
inyector lápiz

Protector for entrance
of injector

JOHN DEERE

CP 134/23

Ref. Original




Protector para pico
de inyector lápiz

Protector for tip
injector

JHON DEERE

REPUESTOS

CF 138/1	5 x 9 mm
CF 138/2	8 x 12 mm
CF 138/3	9,5 x 14 mm
CF 138/7	6 x 10 mm
CF 138/8	13 x 18 mm
CF 138/9	16 x 24 mm


En rollo de 10 metros

REPUESTOS

CC 138/20	3 x 6 mm
CC 138/22	4 x 7 mm
CC 138/23	4 x 8 mm
CC 138/24	6 x 10 mm
CC 138/25	6 x 11 mm
CC 138/26	6 x 12 mm
CC 138/27	7 x 12 mm
CC 138/28	7 x 14 mm
CC 138/29	8 x 12 mm
CC 138/30	8 x 14 mm
CC 138/31	9 x 16 mm


En rollo de 50 metros

REPUESTOS

CH 138/35	3 x 6 mm
CH 138/36	4 x 7 mm
CH 138/37	4 x 8 mm
CH 138/38	6 x 10 mm
CH 138/39	6 x 12 mm
CH 138/40	7 x 11 mm
CH 138/41	7 x 12 mm
CH 138/42	7 x 14 mm
CH 138/43	8 x 14 mm
CH 138/44	9 x 6 mm


En rollo de 50 metros

REPUESTOS

CP 138/50	4 x 6 mm	Retorno de combustible
CP 138/51	6 x 8 mm	Lubricación de aceite
CP 138/52	7 x 10 mm	Combustible
CP 138/53	8 x 11 mm	Aire y Combustible
CP 138/54	9 x 12 mm	Aire
CP 138/54A	11 x 14 mm	Aire
CP 138/55	12 x 16 mm	
CP 138/55B	14 x 18 mm	
CP 138/56	Ø Int 1/4"	
CP 138/57	Ø Int 3/8"	
CP 138/58	Ø Int 1/2"	
CP 138/59	Ø Int 5/8"	



En rollo de 50 metros

REPUESTOS

CT 138/63	3 x 7 mm
CT 138/64	4 x 8 mm
CT 138/65	5 x 9,5 mm
CT 138/66	6 x 12 mm
CT 138/67	7 x 12 mm
CT 138/68	8 x 13 mm
CT 138/69	9 x 15 mm

En rollo de 50 metros

En rollo de 25 metros



REPUESTOS

CG 138/70	3 x 7 mm
CG 138/70A	4 x 8 mm
CG 138/70B	5,5 x 9 mm
CG 138/70C	6 x 12 mm
CG 138/70D	8 x 13 mm



En rollo de 50 metros

REPUESTOS

CD 139/17[Ref. Original](#)Descarga retorno de
inyectorDownload injector
return**JOHN DEERE****CD 139/17A**[Ref. Original](#)**Stanadyne
31286**Conector Racord tipo T
para inyector lapiz**JOHN DEERE****CD 139/18**[Ref. Original](#)Doble, para bombita
alimentadoraDouble for fuel
pump**JOHN DEERE**

REPUESTOS

IL 140/61



John Deere	Stanadyne
Ar89564	27333
At25502	Rosa Master
At30299	17579
At18064	18457
At24354	17427
Ar89563	18742
Ar56290	20631
Ar49877	22042
Ar73673	
Ar88239	

**JOHN DEERE 1120/1130/1420/1630
1640/1830/2020/2250/2350/2450/2520
2650/2955/3140/3150**

IL 140/62



John Deere	Stanadyne
Re37503	27336
Ar90023	27337
Ar90024	26993
Ar88241	26992
Re32011	Rosa Master
Re31757	22044
AR78031	20941

**JOHN DEERE 300 SERIES CON TURBO MOTORES
4276 / 6414T / 4239T / 6359 T TRACTORES 4050
2141 CON TURBO/2650/2650N/2850/3650/3255/1950/3350**

IL 140/64



John Deere	Stanadyne
Re36939	28484
Re38087	29279
Re48786	28478
Re44508	28485

**JOHN DEERE 300 TC
TRACTOR 310L/410L/310J/410J/410L/5400/5403/5500
5600/5605/5700/5705/6100/6110J/6200/6405/6605
/7210/74107500/7510/7600/**

IL 140/65



Stanadyne
28481
28480
John Deere
Re36935
Re36936
RE60062

**JOHN DEERE MOTORES 3029/4030/4239
4045/6068/6059/4045 DF
TRACTOR 6506/310C/310D/310G/310E/6510/5603**

IL 140/66



Stanadyne
20494
John Deere
AR50781

JOHN DEERE MOTORES 3020 / 4020

IL 140/68



Stanadyne
38416
John Deere
RE531436

**JOHN DEERE MOTORES
4045H, 4045T, 6068H, 6068T**

IL 140/69



Stanadyne
32262
John Deere
Re60062
SE500828

**JOHN DEERE MOTORES 5103/5410/5415/5415H/5420
/5420N5425N/5605/5615/5715/5715H
ASPIRADO 4045D - 6068D**



DI 143/22



Diafragma

Diaphragm

JOHN DEERE 2420 / 3420

REPUESTOS

ES 150/21

Evita soldadura

VS**ES 150/22**

Evita soldadura

VS

REPUESTOS

EF 150/52**Lucas/Delphi**
7111-296

Tacita tipo Perkins - ac703

JOHN DEERE**EF 150/52D****Lucas/Delphi**
7111-296

Tacita tipo Perkins - ac703

JOHN DEERE

REPUESTOS

FC 151/22

Trampa de agua universal con elemento filtrante y vaso cónico

VS**FC 151/27**

Trampa de agua c/cebador univ. y filtro unidad sellada con purgador

VS**FC 151/29**

Trampa de agua universal con malla filtrante y vaso de vidrio

VS**FC 151/31**

Trampa de agua con elemento filtrante, vaso cónico y cebador inclinado 90°

UNIVERSAL**FC 151/32**

Trampa de agua universal con unidad sellada y cebador inclinado 90°

UNIVERSAL**FC 151/33**

Trampa de agua con vaso recto, malla filtrante y cebador inclinado 90°

UNIVERSAL



REPUESTOS

FM 152/8

Ref. Original



Para prefiltro

For prefilter

JOHN DEERE - DEUTZ

FM 152/24

Ref. Original



Lucas/Delphi
7123-620

Para placa extremo
bomba DPA

For end plate
DPA pump

VS



REPUESTOS

HR 154/22

Ref. Original



Bosch
1 422 013 044

Horquilla doble
para regulador RSV

Double fork for
regulator RSV

JOHN DEERE - VS

REPUESTOS

IN 155/17

[Ref. Original](#)



GM
5228491

Pico pulverizador S35
John Deere 445

Atomizer spout S35
John Deere 445

JOHN DEERE

IN 155/21

[Ref. Original](#)

Tobera Comp S35
GM 5 Piezas JD 445

Nozzle Comp. S35
GM 5 pieces JD 445

JOHN DEERE

IN 155/24

[Ref. Original](#)



Juego 7 Piezas S35
John Deere 445

7 Pieces Set
John Deere 445

JOHN DEERE

IN 155/28A

[Ref. Original](#)

GM
16389

Sello Carbon Inyector

Carbon injector Stamp

JOHN DEERE

REPUESTOS

JR 155/56

[Ref. Original](#)



Para bombita
alimentadora

For feed
pump

JOHN DEERE 2420 / 3420



REPUESTOS

JUN 156/78A

Ref. Original

Junta para vaso bomba
combinada corcho-goma

Gasket for glass
combinated cork-rubber

JOHN DEERE



REPUESTOS

JUN 156/354T

Ref. Original



Juego de junta
para turbo

Gasket kit for
turbosupercharger

VS

JUN 156/355T

Ref. Original



Juego de junta
para turbo

Gasket kit for
turbosupercharger

VS

JUN 156/364T

Ref. Original



Juego de junta
para turbo

Gasket kit for
turbosupercharger

VS

MIA 159/101

Trazo 1/8" - Color Amarillo

Ref. Original



Contenido Neto **60** cm³

Para marcar, numerar y codificar todo tipo de metales, plásticos, maderas, gomas, cerámicas, etc. escribe inclusive sobre superficies aceitosas y rústicas, resiste temperatura e intemperie, provisto en envase de plástico, flexible y anatómico. Color Amarillo, Trazo 1/8"

To mark, number and encode all types of metals, plastics, wood, rubber, ceramics, etc.. writes even on oily surfaces and rustic, temperature and weather resistant, provided in package plastic, flexible and anatomically. Yellow, Stroke 1 / 8 "

Marcador Industrial - Pintura para Precinto

Industrial Marker - Paint Precinct

VS



REPUESTOS

PA 161/3

Ref. Original

Lucas/Delphi
7123-724

De acelerador DPA

Of accelerator DPA

VS

PA 161/8

Ref. Original

Lucas/Delphi
7123-725B

De pare DPA

Of stop DPA

VS



REPUESTOS

PI 161/100

Ref. Original

Para plomo precinto
sin grabarFor lead seal
without recording

VS

REPUESTOS

PLQ 164/11

Ref. Original

**Bosch**
2430136007
2430136085

De inyector

Of injector

JOHN DEERE

REPUESTOS

PLO 166/10

Ref. Original

**Bosch**
1 903 240 000
Lucas/Delphi
5606-62

Varias aplicaciones

Several applications

VS



REPUESTOS

PREF 168/8/3

[Ref. Original](#)



Rosca de 14 x 1.5 mm
Entrada izquierda
Spiral of 14 x 1.5 mm
Left entrance

Prefiltro trampa de agua con malla metálica y vaso de vidrio

Prefilter water trap with metallic mesh and glass

VS

PREF 168/8/4

[Ref. Original](#)



Rosca de 14 x 1.5 mm
Entrada derecha
Spiral of 14 x 1.5 mm
Right entrance

Prefiltro trampa de agua con malla metálica y vaso de vidrio

Prefilter water trap with metallic mesh and glass

VS

PREF 168/9/1

[Ref. Original](#)



Rosca de 1/2" x 20 mm
Entrada izquierda
Spiral of 1/2" x 20 mm
Left entrance

Filtro trampa de agua universal

Universal filter water trap

VS

PREF 168/9/2

[Ref. Original](#)



Rosca de 1/2" x 20 mm
Entrada derecha
Spiral of 1/2" x 20 mm
Right entrance

Filtro trampa de agua universal

Universal filter water trap

VS

PREF 168/9/3

[Ref. Original](#)



Rosca de 14 x 1.5 mm
Entrada izquierda
Spiral of 14 x 1.5 mm
Left entrance

Filtro trampa de agua universal

Universal filter water trap

VS

PREF 168/9/4

[Ref. Original](#)



Rosca de 14 x 1.5 mm
Entrada derecha
Spiral of 14 x 1.5 mm
Right entrance

Filtro trampa de agua universal

Universal filter water trap

VS

PREF 168/10/1

[Ref. Original](#)



Rosca de 1/2" x 20 mm
Entrada izquierda
Spiral of 1/2" x 20 mm
Left entrance

Filtro trampa de agua universal

Universal filter water trap

VS

PREF 168/10/2

[Ref. Original](#)



Rosca de 1/2" x 20 mm
Entrada derecha
Spiral of 1/2" x 20 mm
Right entrance

Filtro trampa de agua universal

Universal filter water trap

VS



REPUESTOS

PREF 168/10/3[Ref. Original](#)Rosca de 14 x 1.5 mm
Entrada izquierda
Spiral of 14 x 1.5 mm
Left entranceFiltro trampa de
agua universal

Universal filter water trap

VS**PREF 168/10/4**[Ref. Original](#)Rosca de 14 x 1.5 mm
Entrada derecha
Spiral of 14 x 1.5 mm
Right entranceFiltro trampa de
agua universal

Universal filter water trap

VS**PREF 168/11/1**[Ref. Original](#)Rosca de 1/2" x 20 mm
Entrada izquierda
Spiral of 1/2" x 20 mm
Left entranceFiltro trampa de
agua universal

Universal filter water trap

VS**PREF 168/11/2**[Ref. Original](#)Rosca de 1/2" x 20 mm
Entrada derecha
Spiral of 1/2" x 20 mm
Right entranceFiltro trampa de
agua universal

Universal filter water trap

VS



REPUESTOS

RAC 173/9

[Ref. Original](#)



Para purga de aire DPA largo

For air purge DPA large

VS

RAC 173/10

[Ref. Original](#)



Para purga de aire DPA corto

For air purge DPA short

VS

RAC 173/11

[Ref. Original](#)



Lucas/Delphi
7123-352B

Conjunto de purga DPA

Kit purge DPA

VS

RAC 173/12

[Ref. Original](#)



Lucas/Delphi
7123-351B

Conjunto de purga DPA

Kit purge DPA

VS

RAC 173/16

[Ref. Original](#)



Lucas/Delphi
9007-988

Conexión retorno Rotodiesel

Return connection Rotodiesel

VS

RAC 173/34

[Ref. Original](#)



De último inyector

For last injector

VS



REPUESTOS

SCI 188/3

[Ref. Original](#)



De acero y PVC (2 caños)

Of steel and PVC (2 pipes)

PERKINS - IVECO - VS

SCI 188/4

[Ref. Original](#)



De acero y PVC (3 caños)

Of steel and PVC (3 pipes)

PERKINS - IVECO - VS

SCI 188/8

[Ref. Original](#)



(3 caños)

(3 pipes)

MERCEDES BENZ 1114 - DEUTZ - VS

SCI 188/9

[Ref. Original](#)



(2 caños)

(2 pipes)

MERCEDES BENZ 1114 - DEUTZ - VS

SCI 188/14

[Ref. Original](#)



(4 caños)

(4 pipes)

M. BENZ - DEUTZ - IVECO - SCANIA - FIAT - VS

SO 191/7

12 Volts

Ref. Original



Lucas / Delphi
7185-900G

Solenoid de pare tipo Delphi
para bombas DPA/DP100/DPS

Stop solenoid Delphi type
for DPA/DP100/DPS pumps

VS

SO 191/8

24 Volts

Ref. Original



Lucas / Delphi
7185-900H

Solenoid de pare tipo Delphi
para bombas DPA/DP100/DPS

Stop solenoid Delphi type
for DPA/DP100/DPS pumps

VS

SO 191/11

12 Volts

Ref. Original



Lucas/Delphi
9009-049
9108-073A
9009-041
ROTODIESEL
7167-620B
9145-040D

Bomba CAV DPA/DPC/DPS

Pump CAV DPA/DPC/DPS

**RENAULT 18/Trafic/Clio - PEUGEOT 504/505/405
FIAT Duna/Uno - INDENOR XD2 - FORD Mondeo**

SO 191/17

12 Volts

Ref. Original



Lucas/Delphi
7167-620A

Bomba CAV DPA/DPC

Pump CAV DPA/DPC

**FIAT - RENAULT - PEUGEOT
JOHN DEERE - MWM - CIMARRON**

SO 191/18

12 Volts

Ref. Original



Lucas/Delphi
7167-620D
7185-900T

Bomba
DPA-DPS-DP100-DP200

DPA-DPA-DP100-DP200
Pump

JOHN DEERE - NEW HOLLAND - PERKINS

SO 191/19

24 Volts

Ref. Original

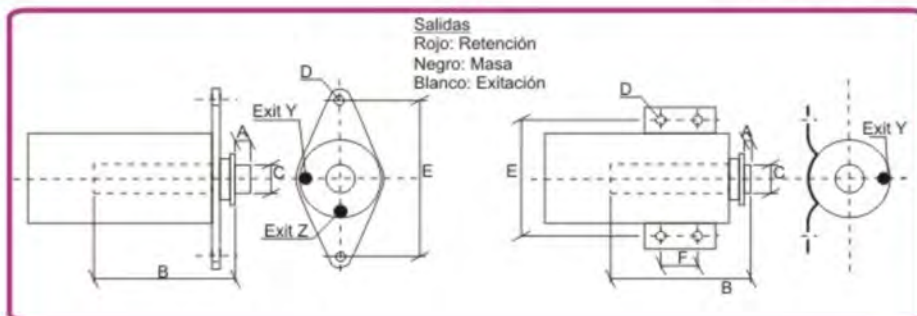


Lucas/Delphi
7167-049D

Bomba
DPA-DPS-DP100-DP200

DPA-DPA-DP100-DP200
Pump

**FIAT Aifo - PERKINS 433 - JOHN DEERE
NEW HOLLAND**



REPUESTOS

SO 191/69C 12 Volts [Ref. Original](#)

Solenoid de pare completo Electro valve complete

**MAQUINAS AGRIC. Y VIALES
JOHN DEERE / CUMMINS**

SO 191/70C 24 Volts [Ref. Original](#)

Solenoid de pare completo Electro valve complete

**MAQUINAS AGRIC. Y VIALES
JOHN DEERE / CUMMINS**

SO 191/71C 12 Volts [Ref. Original](#)

Solenoid de pare completo Electro valve complete

TRACTOR JOHN DEERE

SO 191/72C 24 Volts [Ref. Original](#)

Solenoid de pare completo Electro valve complete

TRACTOR JOHN DEERE

SO 191/98C 12 Volts [Ref. Original](#)

Solenoid de pare completo Electro valve complete

**CUMMINS / KOMATSU / YANMAR 3TNE74
TERMOKING / JOHN DEERE**

SO 191/99C 12 Volts [Ref. Original](#)

Solenoid de pare completo Electro valve complete

JOHN DEERE / DEUTZ F6L913 C/BOMBA RSV

SO 191/99CK 12 Volts [Ref. Original](#)

Solenoid de pare completo - corto Electro valve complete - short

JOHN DEERE / DEUTZ F6L913 C/BOMBA RSV

SO 191/100C 24 Volts [Ref. Original](#)

Solenoid de pare completo Electro valve complete

JOHN DEERE / DEUTZ



REPUESTOS

TR 192/6

Ref. Original

Lucas/Delphi
9003-526-02

Para regulador DPA

For DPA regulator

JOHN DEERE LINEA 30**TR 192/10**

Ref. Original

Lucas/Delphi
9003-526-03

Para regulador con retorno

For regulator with return

JOHN DEERE LINEA 20



REPUESTOS

TOR 202/9

[Ref. Original](#)



Perkins
001 901

De filtro, plástico

Of filter, plastic

PERKINS - DEUTZ



REPUESTOS

UN 217/1

8 mm

[Ref. Original](#)

Unión de acero

Steel union

JOHN DEERE**UN 217/2**

8 mm

[Ref. Original](#)

Unión de acero de doble salida

Steel union double exit

JOHN DEERE**UN 217/3**

8 mm

[Ref. Original](#)Unión de acero de doble
salida en VSteel union double exit
in V**JOHN DEERE**

REPUESTOS

UN 217/16

12 mm

[Ref. Original](#)


Unión de acero con vástago de 7 mm	Steel union with piston rod of 7 mm
------------------------------------	-------------------------------------

JOHN DEERE
UN 217/17

12 mm

[Ref. Original](#)


Unión de acero con vástago de 8 mm	Steel union with piston rod of 8 mm
------------------------------------	-------------------------------------

JOHN DEERE
UN 217/18

12 mm

[Ref. Original](#)


Unión de acero con vástago de 9 mm	Steel union with piston rod of 9 mm
------------------------------------	-------------------------------------

JOHN DEERE
UN 217/19

13 mm

[Ref. Original](#)


Unión de acero con vástago de 8 mm	Steel union with piston rod of 8 mm
------------------------------------	-------------------------------------

JOHN DEERE
UN 217/20

13 mm

[Ref. Original](#)


Unión de acero con vástago de 9 mm	Steel union with piston rod of 9 mm
------------------------------------	-------------------------------------

JOHN DEERE
UN 217/21

13 mm

[Ref. Original](#)


Unión de acero con vástago de 10 mm	Steel union with piston rod of 10 mm
-------------------------------------	--------------------------------------

JOHN DEERE
UN 217/22

14 mm

[Ref. Original](#)


Unión de acero con vástago de 8 mm	Steel union with piston rod of 8 mm
------------------------------------	-------------------------------------

JOHN DEERE
UN 217/23

14 mm

[Ref. Original](#)


Unión de acero con vástago de 9 mm	Steel union with piston rod of 9 mm
------------------------------------	-------------------------------------

JOHN DEERE
UN 217/24

14 mm

[Ref. Original](#)


Unión de acero con vástago de 10 mm	Steel union with piston rod of 10 mm
-------------------------------------	--------------------------------------

JOHN DEERE
UN 217/25

10 mm

[Ref. Original](#)


Unión de acero con vástago de 7 mm	Steel union with piston rod of 7 mm
------------------------------------	-------------------------------------

JOHN DEERE

UN 217/26

12 mm

Ref. Original

Unión de acero con vástago
de 7 mmSteel union with piston rod
of 7 mm**JOHN DEERE****UN 217/27**

16 mm

Ref. Original

Unión de acero con vástago
de 12 mmSteel union with piston rod
of 12 mm**JOHN DEERE**

UC 218/PE06	Para Poliamida de 6 mm
UC 218/PE08	Para Poliamida de 8 mm
UC 218/PE10	Para Poliamida de 10 mm
UC 218/PE12	Para Poliamida de 12 mm
UC 218/PE14	Para Poliamida de 14 mm
UC 218/PE16	Para Poliamida de 16 mm
UC 218/PE1/4	Para Poliamida de 1/4"
UC 218/PE3/8	Para Poliamida de 3/8"
UC 218/PE1/2	Para Poliamida de 1/2"
UC 218/PE5/16	Para Poliamida de 5/16"



Union Conectora para Poliamida
(TEE - Tubo - Tubo) Modelo PE

VS

UC 218/PU06	Para Poliamida de 6 mm
UC 218/PU08	Para Poliamida de 8 mm
UC 218/PU10	Para Poliamida de 10 mm
UC 218/PU12	Para Poliamida de 12 mm
UC 218/PU14	Para Poliamida de 14 mm
UC 218/PU16	Para Poliamida de 16 mm
UC 218/PU1/4	Para Poliamida de 1/4"
UC 218/PU3/8	Para Poliamida de 3/8"
UC 218/PU1/2	Para Poliamida de 1/2"
UC 218/PU5/16	Para Poliamida de 5/16"



Union Conectora para Poliamida
(Tubo - Tubo) Modelo PU

VS

UC 218/PV04	Para Poliamida de 4 mm
UC 218/PV06	Para Poliamida de 6 mm
UC 218/PV08	Para Poliamida de 8 mm
UC 218/PV10	Para Poliamida de 10 mm
UC 218/PV12	Para Poliamida de 12 mm
UC 218/PV1/4	Para Poliamida de 1/4"
UC 218/PV3/8	Para Poliamida de 3/8"
UC 218/PV1/2	Para Poliamida de 1/2"
UC 218/PV5/16	Para Poliamida de 5/16"



Union Conectora para Poliamida
(Tubo - 90°) Modelo Pv

VS



REPUESTOS

VAL 222/1

Ref. Original



Bosch
2 443 123 021
Fiat
763 178

Para bomba alimentadora
Tipo Bosch (todas) color Roja

Valve for feed pump type
Bosch (all) red color

VS

VAL 222/2

Ref. Original



Bosch
2 443 203 001
1 414 027 300
Iveco
773 987
Lucas/Delphi
7027-121

Para bomba alimentadora
T/ Bosch(todas) color blanca

Valve for feed pump type
Bosch (all) white color

VS

VAL 222/3

Ref. Original



Lucas/Delphi
7092-256A
-
AC 559 3866

Para bomba alimentadora
(todas)

Valve for feed pump
(all)

VS

VAL 222/4

Ref. Original



Bosch
2 447 419 002
2 447 419 002

Para bomba alimentadora
Bosch tipo M

Valve for feed pump
Bosch type M

VS



VAS 225/2

Ref. Original



Para prefiltro

For prefilter

JOHN DEERE

VAS 225/17

Ref. Original



Cónico, agujero chico
Plástico especial

Conical, small hole
Special plastic

JOHN DEERE

VAS 225/27

Ref. Original



Cónico, agujero chico para
trampa de agua

Conical, small hole
for water trap

JOHN DEERE

VAS 225/29

Ref. Original



Para bombita
alimentadora

For
feed pump

JOHN DEERE

VAS 225/37

Ref. Original



Cónico, agujero chico para
trampa de agua

Conical, small hole
for water trap

JOHN DEERE

VAS 225/19E

Vaso plástico sin sensor para trampa de agua

JOHN DEERE**VAS 225/19K**

Racor
KR20014
Mercedes Benz
A3820927003
Volkswagen
2R0201589
2R0211589
John Deere
DQ25145
Massey Ferguson
72047

Vaso plástico tipo Racor para R26A50

JOHN DEERE

VAS 225/43

[Ref. Original](#)



**Deutz
101001**

Cilindrico universal

Cylindrical universal

PERKINS - DEUTZ

VAS 225/45

[Ref. Original](#)



Vaso colector de
polvo

Glass dust
collector

**MASSEY FERGUSSON 1095 - DEUTZ A130
FIAT - JOHN DEERE**

VAS 225/45T

[Ref. Original](#)



Vaso colector de
polvo trasparente

Glass dust collector
transparent

**MASSEY FERGUSSON 1095 - DEUTZ A130
FIAT - JOHN DEERE**

VAS 225/46

[Ref. Original](#)



Vaso colector de
polvo

Glass dust
collector

JOHN DEERE 200 / 304 / 307 / 445 / 450 / 1420

VAS 225/46T

[Ref. Original](#)



Vaso colector de
polvo trasparente

Glass dust collector
transparent

JOHN DEERE 200 / 304 / 307 / 445 / 450 / 1420

REPUESTOS

cm1420-118



John Deere
RE529118
RE546781
SE501926
RE524382

Denso
095000-6490
095000-6491
095000-6492

Inyector completo

JOHN DEERE 6068/4045

cm1420-118

John Deere
RE529118
RE546781
SE501926
RE524382
Denso
095000-6490
095000-6491
095000-6492

Inyector completo

JOHN DEERE 6068/4045

REPUESTOS

cm1422-890

Inyector
0950006480
0950006481

Denso
093400-8890

Tobera common rail DLLA125P889

JOHN DEERE 6090 9.0L



Tuberías

para linea

JOHN DEERE



JOHN DEERE



TUBERIAS FLEXIBLES Y RIGIDAS PARA LUBRICACION, COMBUSTIBLE, INYECCION, FRENO, ALTA, MEDIA Y BAJA PRESION, COMANDOS Y DIRECCIONES HIDRAULICAS

im BP6 800 BJ

Ref. Original



sin funda

800 mm

**TUBERIA PARA BANCO DE PRUEBA
PARA BOMBAS JONH DEERE**

im BP6 800 BJF

Ref. Original



Tuercas tipo B y JD con Funda
Tuerca TM14x1,5 y Tuerca 9/16x18

800 mm

**TUBERIA PARA BANCO DE PRUEBA
PARA BOMBAS JONH DEERE**

J1



John Deere
1- AF2029E
2- AF2030R

Conjunto de tuberías de inyección

JOHN DEERE 730 - 2 CILINDROS

J2



John Deere
1.- AR67733 - AT27911
2.- AR67734 - AT27912
3.- AR67735 - AT27913
4.- AR67736 - AT27914

Conjunto de tuberías de inyección

JOHN DEERE 2420 - 4 CILINDROS

J3



John Deere
1.- AT29629 - RE38276
2.- AT29630 - RE38277
3.- AT29631 - RE38278
4.- AT29714 - RE39279
5.- AT29633 - RE38280
6.- AT29634 - RE38281

Conjunto de tuberías de inyección

JOHN DEERE 3420 - 6 CILINDROS

J4



John Deere
1.- AR71662
2.- AR71663
3.- AR71664
4.- AR71665
5.- AR71666
6.- AR71667

Conjunto de tuberías de inyección

JOHN DEERE

J5



John Deere
1- AT27911
2- AT27912
3- AT27913
4- AT27914

Conjunto de tuberías de inyección

JOHN DEERE 5010/5020 - 4 CILINDROS

J6



John Deere
1.- AT27919
2.- AT27920
3.- AT27921

Conjunto de tuberías de inyección

JOHN DEERE 1420 - 3 CILINDROS

J7



John Deere
1.- AT27919
2.- AT27920
3.- AT27921

Conjunto de tuberías de inyección

JOHN DEERE 309/2330 - 3 CILINDROS

J8



Conjunto de tuberías de inyección

JOHN DEERE COSECHADORA 1175 - 6 CILINDROS

J9



- John Deere**
 1.- AR78291
 2.- AR78292
 3.- AR78293
 4.- AR78294
 5.- AR78295
 6.- AR78296

Conjunto de tuberías de inyección

JOHN DEERE 6359T

J10

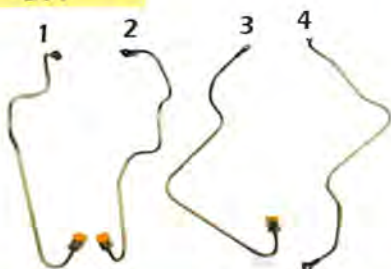


- John Deere**
 1.- RE47426
 2.- RE47427
 3.- RE47428
 4.- RE47429
 5.- RE47430
 6.- RE47431

Conjunto de tuberías de inyección

JOHN DEERE 8200 / 8300

J11



- John Deere**
 1.- AR71758
 2.- AR71759
 3.- AR71760
 4.- AR71761

Conjunto de tuberías de inyección

JOHN DEERE

J12

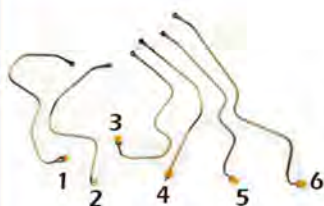


- John Deere**
 1.- RE48429
 2.- RE48430
 3.- RE48431
 4.- RE48432
 5.- RE48433
 6.- RE48434

Conjunto de tuberías de inyección

JOHN DEERE 7800

J13



- John Deere**
 1.- AR67737 - AT 29629 - RE38276
 2.- AR67738 - AT29630 - RE38277
 3.- AR67739 - AT29631 - RE38278
 4.- AR67740 - AT29632 - RE38279
 5.- AR67741 - AT29633 - RE38280
 6.- AR67742 - AT29634 - RE38281

Conjunto de tuberías de inyección

JOHN DEERE 7800

J14

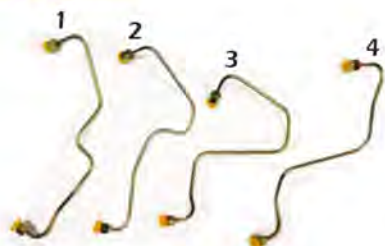


- John Deere**
 1.- RE47925
 2.- RE47926
 3.- RE47927
 4.- RE47928

Conjunto de tuberías de inyección

JOHN DEERE 6300

J15



- John Deere**
 1.- RE36778
 2.- RE36779
 3.- RE36780
 4.- RE36781

Conjunto de tuberías de inyección

JOHN DEERE 2850

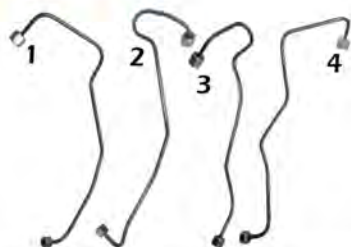
J16



- John Deere**
 1.- RE38266
 2.- RE38267
 3.- RE38268
 4.- RE38269

Conjunto de tuberías de inyección

JOHN DEERE 2140/2850

J18


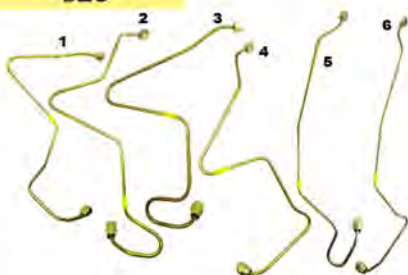
John Deere
 1.- 59447
 2.- 59448
 3.- 59449
 4.- 59450

Conjunto de tuberías de inyección

JOHN DEERE 730
J19


John Deere
 RE70840

Conjunto de tuberías de inyección

JOHN DEERE
J20


John Deere
 1.- RE58836
 2.- RE58837
 3.- RE58838
 4.- RE58839
 5.- RE58840
 6.- RE58841

Conjunto de 6 tuberías de inyección

JOHN DEERE 6300/6500/6600
J21


John Deere
 1.- RE58830
 2.- RE58831
 3.- RE58832
 4.- RE58833
 5.- RE58844
 6.- RE58845

Conjunto de 6 tuberías de inyección

JOHN DEERE 7500
J22 - 1

John Deere
 AR67733

Tubo de inyección #1 - Inyector 21mm

JOHN DEERE 2730

REPUESTOS

MV 4500**John Deere**
R40832

Tubería de aceite de bomba de transmisión

JOHN DEERE 4020 / 3420**MV 4501****John Deere**
AR46725

Tubería de presión de aceite de freno

JOHN DEERE 600 / 3420**MV 4502****John Deere**
R78288

Tubería enfriador de aceite

JOHN DEERE 2850 / 2140 / 4050 / 4450

REPUESTOS

MV 4600**John Deere**
R501144

Tubo de derivación de la bomba de agua

JOHN DEERE 1010/1850/1950/3140/3350/4450/7020/7520
JD301/JD455ER/JD544B/JD9660CTS/JD9996 - UNIVERSAL

REPUESTOS

MV 4700



John Deere
AR71668

Tubería retorno de combustible

JOHN DEERE 3420

REPUESTOS

EX 4



Exhibidor para 4 tuberías

VS

EX 5



Exhibidor para 5 tuberías

VS

EX 6



Exhibidor para 6 tuberías

VS

REPUESTOS

tg6750-8B

	John Deere
Caterpillar	RE518097
87GB31	RE232242
Dayco	RE70535
89401	RE50018097
Gates	Otros
38507	190-0634
SKF	123-8381
VKM910010	123-3725

Tensor

JOHN DEERE